



INFORMACION Y CONTROL DE PUBLICACIONES, S.A.

Velázquez, 46, 1ª Drcha - Tel. 91 435 00 32 Fax 91 435 96 05 - 28001 - MADRID
Av. Diagonal 497, 5a planta - Tel 93 439 24 18 Fax 93 419 25 34 - 08029 - BARCELONA

Título: RADIOHARO.COM
URL Primaria: https://www.radioharo.com/
Editor: Rioja Difusión, S.L.
Domicilio: Calle de la Vega, 30
Ciudad: 26200 HARO
Teléfono:
Fax:
E-mail:
Clasificación: Noticias e Información
Sub-Clasificación: Noticias globales y actualidad



1. Cifras totales y promedios (Nacional e Internacional)

MES - AÑO	NAVEGADORES UNICOS	VISITAS	PAGINAS
Abril - 2023	32.848	80.164	179.053
PROMEDIO DIARIO	2.160	2.672	5.968
PROMEDIO LUNES-VIERNES	2.122	2.654	6.095
PROMEDIO SABADO-DOMINGO	2.237	2.708	5.716
PAGINAS / VISITAS	2,23		
DURACION MEDIA VISITAS	0:01:43		
DURACION MEDIA PAGINAS	0:01:23		

2. Secciones (Nacional e Internacional)

	PAGINAS	%
HOME	54.856	30.64 %
RESTO	124.197	69.36 %

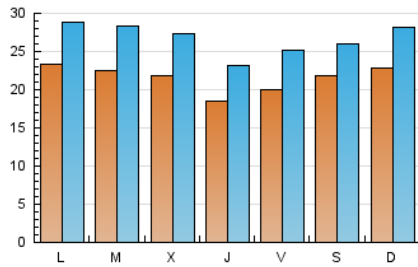
3. Por día del mes (Nacional e Internacional)

Día	N. únicos	Visitas	Páginas	Día	N. únicos	Visitas	Páginas	Día	N. únicos	Visitas	Páginas
1	3.363	3.622	5.470	11	1.426	1.746	3.703	21	1.960	2.571	6.818
2	3.648	4.034	6.041	12	1.518	1.825	3.718	22	2.004	2.467	5.335
3	2.901	3.335	6.160	13	1.293	1.604	3.710	23	2.449	3.367	8.785
4	2.070	2.465	5.280	14	1.524	1.996	4.887	24	3.231	4.197	9.874
5	1.680	2.034	4.053	15	1.320	1.661	3.994	25	3.498	4.388	9.994
6	1.785	2.138	4.291	16	1.360	1.788	4.651	26	3.273	4.132	9.440
7	2.634	3.096	5.417	17	1.548	2.012	5.396	27	2.544	3.173	7.729
8	1.977	2.341	4.963	18	1.999	2.720	7.964	28	1.900	2.428	6.058
9	1.925	2.373	5.043	19	2.238	2.921	7.574	29	2.288	2.874	6.660
10	1.647	1.971	4.177	20	1.771	2.332	5.647	30	2.034	2.553	6.221

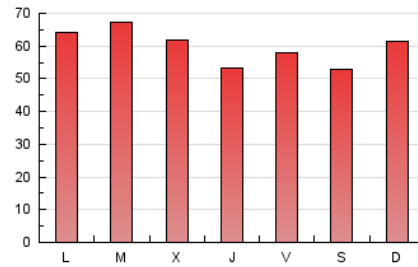
4. Gráficas (Nacional e Internacional)

4.1 Por día de la semana (promedio)

N. únicos / Visitas (x 100)

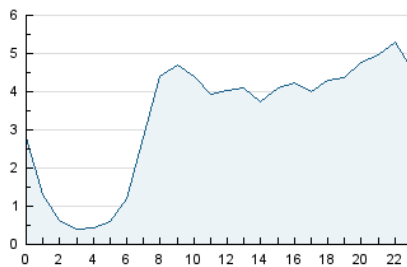


Páginas (x 100)

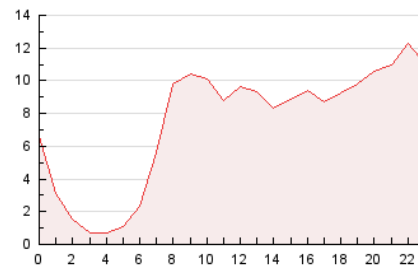


4.2 Por franja horaria (promedio)

Visitas_ (x 1000)

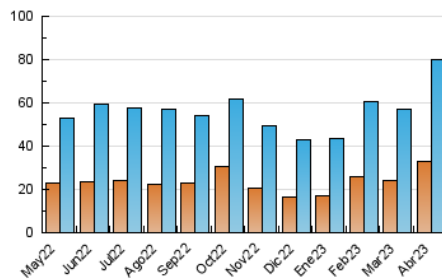


Páginas (x 1000)

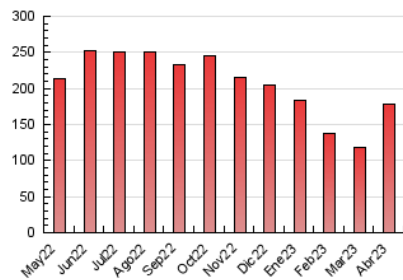


4.3 Por meses

N. únicos / Visitas (x 1000)



Páginas (x 1000)





INFORMACION Y CONTROL DE PUBLICACIONES, S.A.

Velázquez, 46, 1ª Drcha - Tel. 91 435 00 32 Fax 91 435 96 05 - 28001 - MADRID
 Av. Diagonal 497, 5a planta - Tel 93 439 24 18 Fax 93 419 25 34 - 08029 - BARCELONA

Anexo - Tráfico Nacional

Título: RADIOHARO.COM
URL Primaria: https://www.radioharo.com/
Editor: Rioja Difusión, S.L.
Domicilio: Calle de la Vega, 30
Ciudad: 26200 HARO
Teléfono:
Fax:
E-mail:
Clasificación: Noticias e Información
Sub-Clasificación: Noticias globales y actualidad



1. Cifras totales y promedios (Nacional)

MES - AÑO	NAVEGADORES UNICOS	VISITAS	PAGINAS
Abril - 2023	27.710	74.224	170.874
PROMEDIO DIARIO	1.972	2.474	5.696
PROMEDIO LUNES-VIERNES	1.929	2.449	5.811
PROMEDIO SABADO-DOMINGO	2.060	2.524	5.465
PAGINAS / VISITAS	2,30		
DURACION MEDIA VISITAS	0:01:45		
DURACION MEDIA PAGINAS	0:01:21		

2. Secciones (Nacional)

	PAGINAS	%
HOME	51.438	30.10 %
RESTO	119.436	69.90 %

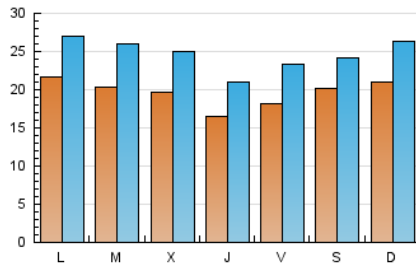
3. Por día del mes (Nacional)

Día	N. únicos	Visitas	Páginas	Día	N. únicos	Visitas	Páginas	Día	N. únicos	Visitas	Páginas
1	3.217	3.470	5.258	11	1.279	1.591	3.492	21	1.778	2.378	6.556
2	3.447	3.821	5.755	12	1.363	1.670	3.533	22	1.838	2.293	5.110
3	2.717	3.143	5.927	13	1.112	1.407	3.450	23	2.228	3.134	8.401
4	1.865	2.247	4.975	14	1.374	1.836	4.680	24	3.053	3.997	9.543
5	1.445	1.785	3.684	15	1.154	1.494	3.765	25	3.211	4.081	9.527
6	1.599	1.945	4.046	16	1.211	1.633	4.459	26	2.984	3.828	9.045
7	2.470	2.922	5.196	17	1.404	1.857	5.125	27	2.281	2.897	7.334
8	1.813	2.172	4.724	18	1.797	2.506	7.664	28	1.673	2.190	5.747
9	1.763	2.205	4.841	19	2.082	2.750	7.306	29	2.074	2.652	6.387
10	1.507	1.824	3.999	20	1.580	2.133	5.393	30	1.853	2.363	5.952

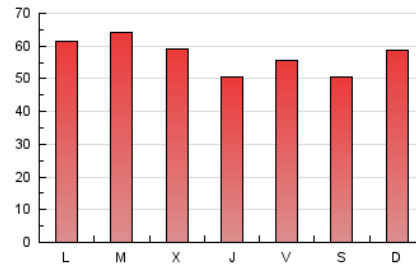
4. Gráficas (Nacional)

4.1 Por día de la semana (promedio)

N. únicos / Visitas (x 100)

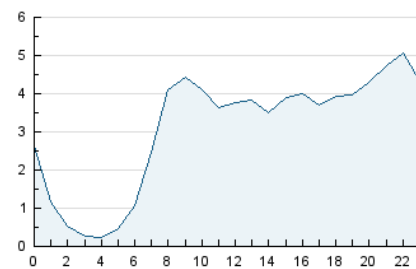


Páginas (x 100)

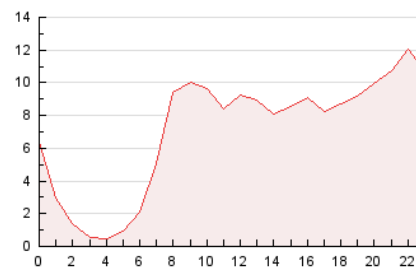


4.2 Por franja horaria (promedio)

Visitas_ (x 1000)

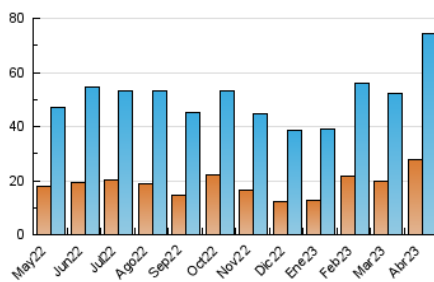


Páginas (x 1000)

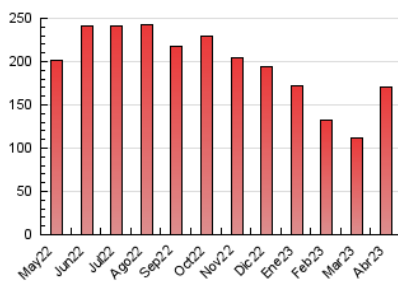


4.3 Por meses

N. únicos / Visitas (x 1000)



Páginas (x 1000)



5. Observaciones

Este Medio Electrónico de Comunicación ha sido medido por la herramienta Google Analytics de Google (Universal Analytics)

6. Definiciones básicas (Para más información ver Normas Técnicas para el Control de los Medios Electrónicos de Comunicación)

Página Vista:

Conjunto de ficheros enviado a un usuario como resultado de una petición del mismo recibida por el servidor. Cuando la página está formada por varios marcos (frames), el conjunto de los mismos tendrá, a efectos de cómputo, la consideración de una página unitaria.

Visita:

Una secuencia ininterrumpida de páginas servidas a un usuario válido. Si dicho usuario no realiza peticiones de páginas en un periodo de tiempo (30 min) la siguiente petición constituirá el inicio de una nueva visita.

Navegador Único:

Total de combinaciones únicas de una dirección IP y un identificador adicional. Los medios pueden utilizar cookies o el Identificador de Alta de registro.

Duración Página Vista:

Tiempo acumulado en segundos de todas las páginas vistas (en visitas de dos o más páginas vistas), dividido por el número total de páginas vistas.

Duración Visita:

Tiempo en segundos de todas las visitas de dos o más páginas vistas, dividido por el número total de visitas de dos o más páginas vistas.

Tráfico nacional:

Audiencia/difusión correspondiente a España medida en base a los datos de las direcciones IP registradas por el sistema de medición.

7. Opinión

De OJDinteractiva, la división de INFORMACIÓN Y CONTROL DE PUBLICACIONES S.A.:

Hemos examinado la información facilitada por el editor del medio electrónico para el periodo que comprende la presente certificación.

Nuestro examen se ha realizado de acuerdo con las normas y procedimientos establecidos en las Normas Técnicas para el Control de los Medios Electrónicos de Comunicación.

En nuestra opinión, la presente acta presenta razonablemente la difusión/audiencia registrada por este medio electrónico.

ADVERTENCIA:

El trabajo de OJDinteractiva, la división de INFORMACIÓN Y CONTROL DE PUBLICACIONES S.A (INTROL) se limita a la realización de pruebas para la revisión de los datos de recuento suministrados por el editor con la finalidad de expresar una opinión sobre la razonabilidad de dichos datos de acuerdo con las Normas Técnicas para el control de los MEC.

Por tanto, INTROL no acepta responsabilidad alguna por las inexactitudes o errores que puedan existir en los datos de recuento. Tampoco acepta ninguna responsabilidad por la falsedad en los datos de recuento recibidos del editor, ni por otros datos de medición que no están incluidos en el análisis.

Mayo - 2023

OJDinteractiva