



## INFORMACION Y CONTROL DE PUBLICACIONES, S.A.

Velázquez, 46, 1º Drcha - Tel. 91 435 00 32 Fax 91 435 96 05 - 28001 - MADRID  
 Entença, 218 Entr. 7 - Tel 93 439 24 18 Fax 93 419 25 34 - 08029 - BARCELONA

**Título:** PUBLICO.ES - HIBRIDOSYELECTRICOS.COM  
**URL Primaria:** www.hibridosyelectricos.com  
**Editor:** Display Connectors, S.L.  
**Domicilio:** Balmes, 150 Planta 6  
**Ciudad:** 08008 BARCELONA  
**Teléfono:** 91 838 76 41  
**Fax:**  
**E-mail:** info@hibridosyelectricos.com  
**Clasificación:** Automoción  
**Sub-Clasificación:** Información de automóviles



### 1. Cifras totales y promedios (Nacional e Internacional)

MES - AÑO	NAVEGADORES UNICOS	VISITAS	PAGINAS
Agosto - 2020	1.199.582	2.078.901	3.790.618
<b>PROMEDIO DIARIO</b>	<b>61.364</b>	<b>67.061</b>	<b>122.278</b>
<b>PROMEDIO LUNES-VIERNES</b>	63.253	69.026	126.607
<b>PROMEDIO SABADO-DOMINGO</b>	57.397	62.935	113.187
<b>PAGINAS / VISITAS</b>	1,82		
<b>DURACION MEDIA VISITAS</b>	0:02:40		
<b>DURACION MEDIA PAGINAS</b>	0:03:14		

### 2. Secciones (Nacional e Internacional)

	PAGINAS	%
<b>HOME</b>	526.736	13.90 %
<b>RESTO</b>	3.263.882	86.10 %

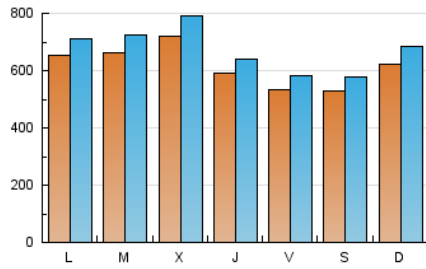
### 3. Por día del mes (Nacional e Internacional)

Día	N. únicos	Visitas	Páginas	Día	N. únicos	Visitas	Páginas	Día	N. únicos	Visitas	Páginas
1	38.328	42.675	75.866	11	95.405	102.873	179.804	21	48.268	53.193	95.080
2	46.044	51.609	91.947	12	99.845	108.419	194.801	22	45.272	49.315	85.791
3	49.623	55.058	102.067	13	69.698	74.959	134.542	23	40.570	44.404	80.752
4	55.610	62.178	118.779	14	50.172	55.015	98.811	24	47.534	51.499	93.130
5	71.845	80.286	154.144	15	59.236	64.574	114.345	25	52.237	56.724	108.296
6	58.933	64.580	117.241	16	73.405	81.087	150.628	26	58.337	63.217	120.601
7	54.674	60.256	111.166	17	75.555	81.633	156.965	27	52.422	56.569	111.632
8	73.008	79.614	146.053	18	61.823	67.725	129.543	28	59.516	64.094	110.725
9	123.982	135.213	244.496	19	57.532	63.640	113.385	29	47.742	51.664	89.034
10	123.873	133.277	238.478	20	54.728	60.066	104.781	30	26.386	29.196	52.961
								31	30.690	34.289	64.774

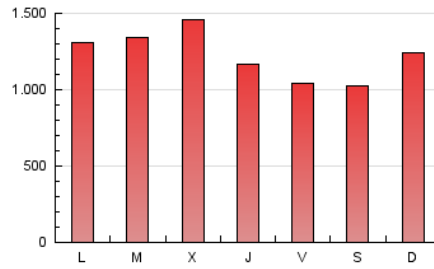
4. Gráficas (Nacional e Internacional)

4.1 Por día de la semana (promedio)

N. únicos / Visitas (x 100)



Páginas (x 100)

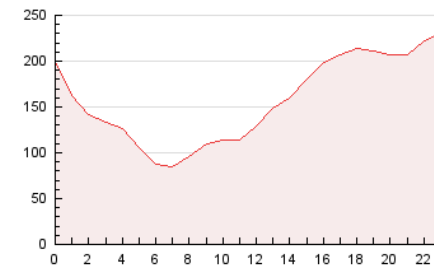


4.2 Por franja horaria (promedio)

Visitas (x 1000)

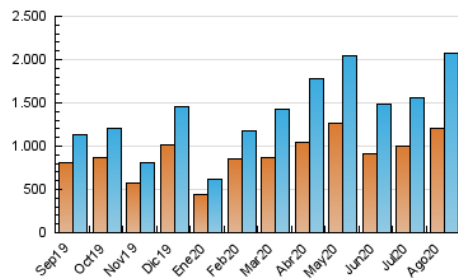


Páginas (x 1000)

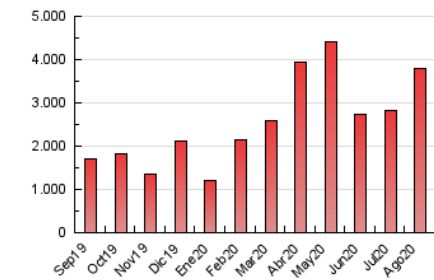


4.3 Por meses

N. únicos / Visitas (x 1000)



Páginas (x 1000)





## INFORMACION Y CONTROL DE PUBLICACIONES, S.A.

Velázquez, 46, 1º Drcha - Tel. 91 435 00 32 Fax 91 435 96 05 - 28001 - MADRID  
 Entença, 218 Entr. 7 - Tel 93 439 24 18 Fax 93 419 25 34 - 08029 - BARCELONA

### Anexo - Tráfico Nacional

**Título:** PUBLICO.ES - HIBRIDOSYELECTRICOS.COM  
**URL Primaria:** www.hibridosyelectricos.com  
**Editor:** Display Connectors, S.L.  
**Domicilio:** Balmes, 150 Planta 6  
**Ciudad:** 08008 BARCELONA  
**Teléfono:** 91 838 76 41  
**Fax:**  
**E-mail:** info@hibridosyelectricos.com  
**Clasificación:** Automoción  
**Sub-Clasificación:** Información de automóviles



#### 1. Cifras totales y promedios (Nacional)

MES - AÑO	NAVEGADORES UNICOS	VISITAS	PAGINAS
Agosto - 2020	630.098	1.167.547	1.943.850
<b>PROMEDIO DIARIO</b>	<b>34.140</b>	<b>37.663</b>	<b>62.705</b>
<b>PROMEDIO LUNES-VIERNES</b>	<b>34.542</b>	<b>38.137</b>	<b>64.069</b>
<b>PROMEDIO SABADO-DOMINGO</b>	<b>33.295</b>	<b>36.668</b>	<b>59.841</b>
<b>PAGINAS / VISITAS</b>	<b>1,66</b>		
<b>DURACION MEDIA VISITAS</b>	<b>0:02:32</b>		
<b>DURACION MEDIA PAGINAS</b>	<b>0:03:49</b>		

#### 2. Secciones (Nacional)

	PAGINAS	%
<b>HOME</b>	316.665	16.29 %
<b>RESTO</b>	1.627.185	83.71 %

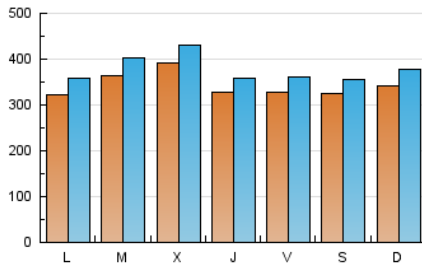
#### 3. Por día del mes (Nacional)

Día	N. únicos	Visitas	Páginas	Día	N. únicos	Visitas	Páginas	Día	N. únicos	Visitas	Páginas
1	26.459	29.512	49.710	11	51.803	56.430	88.841	21	29.223	32.440	55.038
2	30.465	33.924	56.321	12	57.549	62.325	101.759	22	28.252	30.901	50.387
3	29.260	33.180	57.690	13	40.393	43.934	72.307	23	24.418	26.686	45.931
4	30.692	34.914	60.699	14	30.460	33.801	57.889	24	30.135	32.972	55.347
5	34.590	38.630	64.063	15	35.585	39.220	64.699	25	29.553	32.781	56.093
6	34.708	38.499	62.779	16	38.192	42.199	69.301	26	29.060	32.040	55.794
7	30.889	33.950	57.110	17	35.614	39.748	70.462	27	22.763	25.024	46.395
8	42.280	46.144	72.764	18	33.577	37.316	63.480	28	41.052	44.087	70.291
9	62.248	68.626	106.363	19	35.193	39.696	65.586	29	29.879	32.537	52.414
10	49.018	53.534	86.262	20	32.858	36.407	60.904	30	15.176	16.931	30.521
								31	16.985	19.159	36.650

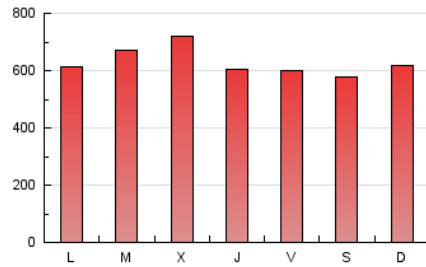
#### 4. Gráficas (Nacional)

##### 4.1 Por día de la semana (promedio)

N. únicos / Visitas (x 100)



Páginas (x 100)

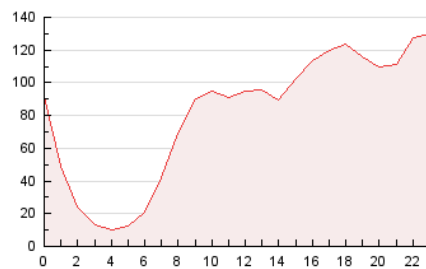


##### 4.2 Por franja horaria (promedio)

Visitas (x 1000)

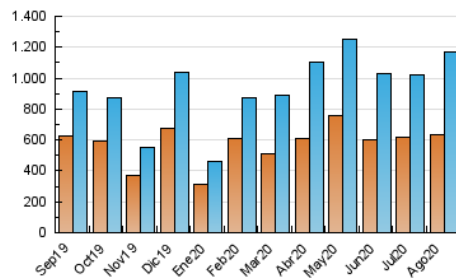


Páginas (x 1000)

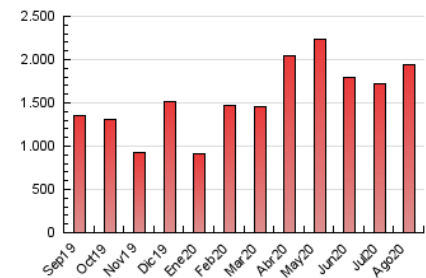


##### 4.3 Por meses

N. únicos / Visitas (x 1000)



Páginas (x 1000)



## 5. Observaciones

Este Medio Electrónico de Comunicación ha sido medido por la herramienta Google Analytics de Google

## 6. Definiciones básicas (Para más información ver Normas Técnicas para el Control de los Medios Electrónicos de Comunicación)

### Página Vista:

Conjunto de ficheros enviado a un usuario como resultado de una petición del mismo recibida por el servidor. Cuando la página está formada por varios marcos (frames), el conjunto de los mismos tendrá, a efectos de cómputo, la consideración de una página unitaria.

### Visita:

Una secuencia ininterrumpida de páginas servidas a un usuario válido. Si dicho usuario no realiza peticiones de páginas en un periodo de tiempo (30 min) la siguiente petición constituirá el inicio de una nueva visita.

### Navegador Único:

Total de combinaciones únicas de una dirección IP y un identificador adicional. Los medios pueden utilizar cookies o el Identificador de Alta de registro.

### Duración Página Vista:

Tiempo acumulado en segundos de todas las páginas vistas (en visitas de dos o más páginas vistas), dividido por el número total de páginas vistas.

### Duración Visita:

Tiempo en segundos de todas las visitas de dos o más páginas vistas, dividido por el número total de visitas de dos o más páginas vistas.

### Tráfico nacional:

Audiencia/difusión correspondiente a España medida en base a los datos de las direcciones IP registradas por el sistema de medición.

## 7. Opinión

De OJDinteractiva, la división de INFORMACIÓN Y CONTROL DE PUBLICACIONES S.A.:

Hemos examinado la información facilitada por el editor del medio electrónico para el periodo que comprende la presente certificación.

Nuestro examen se ha realizado de acuerdo con las normas y procedimientos establecidos en las Normas Técnicas para el Control de los Medios Electrónicos de Comunicación.

En nuestra opinión, la presente certificación presenta razonablemente la difusión/audiencia registrada por este canal.

### ADVERTENCIA:

El trabajo de OJDinteractiva, la división de INFORMACIÓN Y CONTROL DE PUBLICACIONES S.A (INTROL) se limita a la realización de pruebas para la revisión de los datos de recuento suministrados por el editor con la finalidad de expresar una opinión sobre la razonabilidad de dichos datos de acuerdo con las Normas Técnicas para el control de los MEC.

Por tanto, INTROL no acepta responsabilidad alguna por las inexactitudes o errores que puedan existir en los datos de recuento. Tampoco acepta ninguna responsabilidad por la falsedad en los datos de recuento recibidos del editor, ni por otros datos de medición que no están incluidos en el análisis.

Septiembre - 2020

OJDinteractiva