



## INFORMACION Y CONTROL DE PUBLICACIONES, S.A.

Velázquez, 46, 1º Drcha - Tel. 91 435 00 32 Fax 91 435 96 05 - 28001 - MADRID  
 Entença, 218 Entr. 7 - Tel 93 439 24 18 Fax 93 419 25 34 - 08029 - BARCELONA

**Título:** HIBRIDOSYELECTRICOS.COM  
**URL Primaria:** www.hibridosyelectricos.com  
**Editor:** Tecnofisis Global S.L.  
**Domicilio:** Calle Arquitecto Calzada, 1, 3º-1ª  
**Ciudad:** 08940 Cornellà de Llobregat  
**Teléfono:** 93 376 36 56  
**Fax:** -  
**E-mail:** info@hibridosyelectricos.com  
**Clasificación:** Automoción  
**Sub-Clasificación:** Información de automóviles



### 1. Cifras totales y promedios (Nacional e Internacional)

MES - AÑO	NAVEGADORES UNICOS	VISITAS	PAGINAS
Marzo - 2019	293.984	420.366	1.046.537
<b>PROMEDIO DIARIO</b>	<b>12.093</b>	<b>13.560</b>	<b>33.759</b>
<b>PROMEDIO LUNES-VIERNES</b>	13.065	14.660	36.332
<b>PROMEDIO SABADO-DOMINGO</b>	10.053	11.250	28.357
<b>PAGINAS / VISITAS</b>	2,49		
<b>DURACION MEDIA VISITAS</b>	0:06:55		
<b>DURACION MEDIA PAGINAS</b>	0:04:39		

### 2. Secciones (Nacional e Internacional)

	PAGINAS	%
<b>HOME</b>	130.474	12.47 %
<b>RESTO</b>	916.063	87.53 %

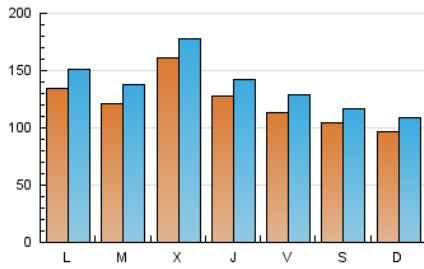
### 3. Por día del mes (Nacional e Internacional)

Día	N. únicos	Visitas	Páginas	Día	N. únicos	Visitas	Páginas	Día	N. únicos	Visitas	Páginas
1	11.771	13.508	37.034	11	13.500	15.166	38.609	21	11.219	12.694	32.998
2	9.726	11.073	29.609	12	15.345	17.175	40.204	22	10.646	12.104	30.166
3	9.500	10.796	30.696	13	28.269	30.364	55.644	23	10.975	12.156	26.684
4	14.704	16.508	43.604	14	16.424	18.051	42.667	24	8.477	9.761	25.336
5	11.459	13.263	37.252	15	10.087	11.586	31.537	25	16.590	18.128	38.837
6	11.305	12.958	37.087	16	8.425	9.534	24.871	26	11.136	12.581	33.562
7	10.458	11.922	31.964	17	9.658	10.961	26.906	27	13.133	14.814	35.350
8	9.903	11.385	31.439	18	9.133	10.612	28.965	28	12.950	14.425	34.292
9	13.088	14.347	33.394	19	10.534	11.988	34.117	29	14.270	15.585	33.400
10	12.069	13.195	34.262	20	11.531	13.053	34.241	30	9.844	10.977	25.916
								31	8.768	9.696	25.894

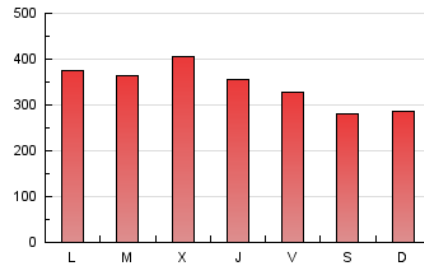
4. Gráficas (Nacional e Internacional)

4.1 Por día de la semana (promedio)

N. únicos / Visitas (x 100)

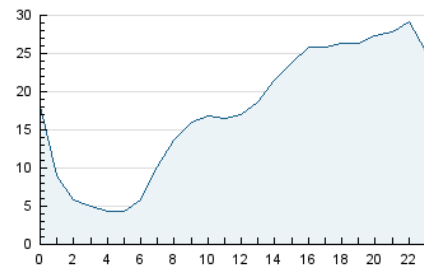


Páginas (x 100)

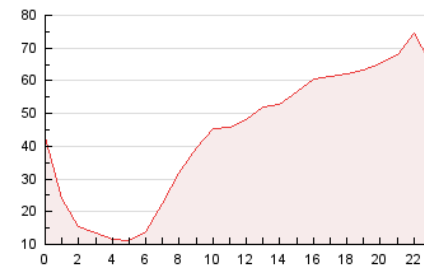


4.2 Por franja horaria (promedio)

Visitas (x 1000)

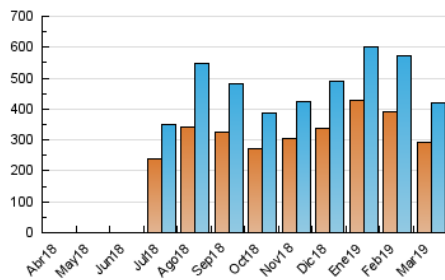


Páginas (x 1000)

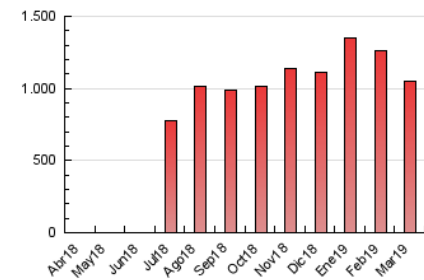


4.3 Por meses

N. únicos / Visitas (x 1000)



Páginas (x 1000)





## INFORMACION Y CONTROL DE PUBLICACIONES, S.A.

Velázquez, 46, 1º Drcha - Tel. 91 435 00 32 Fax 91 435 96 05 - 28001 - MADRID  
 Entença, 218 Entr. 7 - Tel 93 439 24 18 Fax 93 419 25 34 - 08029 - BARCELONA

### Anexo - Tráfico Nacional

**Título:** HIBRIDOSYELECTRICOS.COM  
**URL Primaria:** www.hibridosyelectricos.com  
**Editor:** Tecnofisis Global S.L.  
**Domicilio:** Calle Arquitecto Calzada, 1, 3º-1ª  
**Ciudad:** 08940 Cornellà de Llobregat  
**Teléfono:** 93 376 36 56  
**Fax:** -  
**E-mail:** info@hibridosyelectricos.com  
**Clasificación:** Automoción  
**Sub-Clasificación:** Información de automóviles



#### 1. Cifras totales y promedios (Nacional)

MES - AÑO	NAVEGADORES UNICOS	VISITAS	PAGINAS
Marzo - 2019	244.157	353.011	892.811
<b>PROMEDIO DIARIO</b>	<b>10.146</b>	<b>11.387</b>	<b>28.800</b>
<b>PROMEDIO LUNES-VIERNES</b>	<b>10.912</b>	<b>12.261</b>	<b>30.780</b>
<b>PROMEDIO SABADO-DOMINGO</b>	<b>8.538</b>	<b>9.554</b>	<b>24.643</b>
<b>PAGINAS / VISITAS</b>	<b>2,53</b>		
<b>DURACION MEDIA VISITAS</b>	<b>0:06:26</b>		
<b>DURACION MEDIA PAGINAS</b>	<b>0:04:13</b>		

#### 2. Secciones (Nacional)

	PAGINAS	%
<b>HOME</b>	114.753	12.85 %
<b>RESTO</b>	778.058	87.15 %

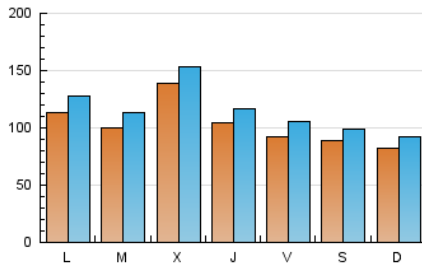
#### 3. Por día del mes (Nacional)

Día	N. únicos	Visitas	Páginas	Día	N. únicos	Visitas	Páginas	Día	N. únicos	Visitas	Páginas
1	9.734	11.228	31.069	11	10.505	11.906	32.149	21	8.688	9.920	27.337
2	7.998	9.193	25.969	12	12.294	13.874	33.146	22	8.809	10.017	25.471
3	8.313	9.439	27.633	13	25.590	27.257	48.958	23	9.575	10.592	23.236
4	12.749	14.404	38.501	14	14.238	15.613	36.823	24	7.097	8.109	21.778
5	9.411	10.965	31.970	15	8.327	9.535	26.221	25	14.584	15.950	33.419
6	9.616	11.101	32.080	16	7.182	8.116	21.709	26	9.413	10.623	28.206
7	8.722	9.953	27.220	17	8.368	9.494	23.781	27	11.241	12.602	30.193
8	8.165	9.391	26.240	18	7.702	8.981	24.829	28	9.982	11.138	27.577
9	11.469	12.585	29.047	19	8.876	10.045	28.999	29	11.337	12.551	27.408
10	10.178	11.174	29.905	20	9.159	10.420	28.564	30	8.079	8.962	21.398
								31	7.116	7.873	21.975

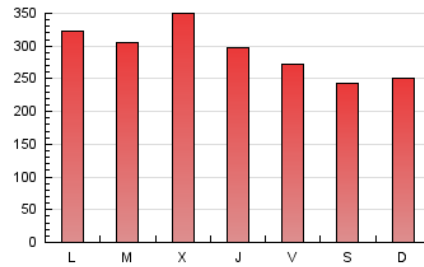
#### 4. Gráficas (Nacional)

##### 4.1 Por día de la semana (promedio)

N. únicos / Visitas (x 100)

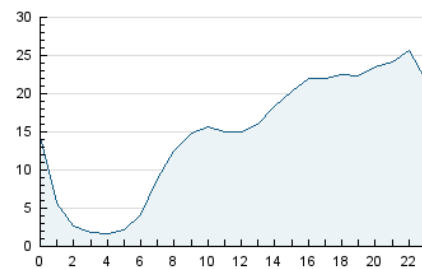


Páginas (x 100)

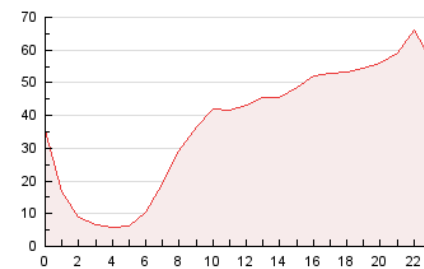


##### 4.2 Por franja horaria (promedio)

Visitas (x 1000)

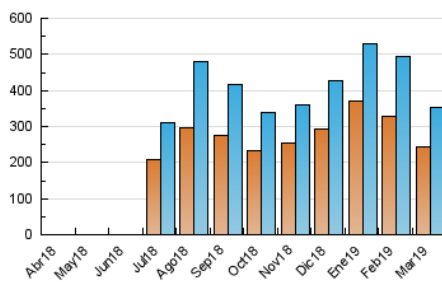


Páginas (x 1000)

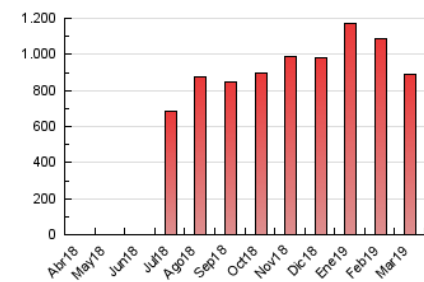


##### 4.3 Por meses

N. únicos / Visitas (x 1000)



Páginas (x 1000)



## 5. Observaciones

Este Medio Electrónico de Comunicación ha sido medido por la herramienta Google Analytics de Google

## 6. Definiciones básicas (Para más información ver Normas Técnicas para el Control de los Medios Electrónicos de Comunicación)

### Página Vista:

Conjunto de ficheros enviado a un usuario como resultado de una petición del mismo recibida por el servidor. Cuando la página está formada por varios marcos (frames), el conjunto de los mismos tendrá, a efectos de cómputo, la consideración de una página unitaria.

### Visita:

Una secuencia ininterrumpida de páginas servidas a un usuario válido. Si dicho usuario no realiza peticiones de páginas en un periodo de tiempo (30 min) la siguiente petición constituirá el inicio de una nueva visita.

### Navegador Único:

Total de combinaciones únicas de una dirección IP y un identificador adicional. Los medios pueden utilizar cookies o el Identificador de Alta de registro.

### Duración Página Vista:

Tiempo acumulado en segundos de todas las páginas vistas (en visitas de dos o más páginas vistas), dividido por el número total de páginas vistas.

### Duración Visita:

Tiempo en segundos de todas las visitas de dos o más páginas vistas, dividido por el número total de visitas de dos o más páginas vistas.

### Tráfico nacional:

Audiencia/difusión correspondiente a España medida en base a los datos de las direcciones IP registradas por el sistema de medición.

## 7. Opinión

De OJDinteractiva, la división de INFORMACIÓN Y CONTROL DE PUBLICACIONES S.A.:

Hemos examinado la información facilitada por el editor del medio electrónico para el periodo que comprende la presente certificación.

Nuestro examen se ha realizado de acuerdo con las normas y procedimientos establecidos en las Normas Técnicas para el Control de los Medios Electrónicos de Comunicación.

En nuestra opinión, la presente acta presenta razonablemente la difusión/audiencia registrada por este medio electrónico.

### ADVERTENCIA:

El trabajo de OJDinteractiva, la división de INFORMACIÓN Y CONTROL DE PUBLICACIONES S.A (INTROL) se limita a la realización de pruebas para la revisión de los datos de recuento suministrados por el editor con la finalidad de expresar una opinión sobre la razonabilidad de dichos datos de acuerdo con las Normas Técnicas para el control de los MEC.

Por tanto, INTROL no acepta responsabilidad alguna por las inexactitudes o errores que puedan existir en los datos de recuento. Tampoco acepta ninguna responsabilidad por la falsedad en los datos de recuento recibidos del editor, ni por otros datos de medición que no están incluidos en el análisis.

Abril - 2019

OJDinteractiva