



## INFORMACION Y CONTROL DE PUBLICACIONES, S.A.

Velázquez, 46, 1º Drcha - Tel. 91 435 00 32 Fax 91 435 96 05 - 28001 - MADRID  
Entença, 218 Entr. 7 - Tel 93 439 24 18 Fax 93 419 25 34 - 08029 - BARCELONA

**Título:** HIBRIDOSYELECTRICOS.COM  
**URL Primaria:** www.hibridosyelectricos.com  
**Editor:** Tecnofisis Global S.L.  
**Domicilio:** Calle Arquitecto Calzada, 1, 3º-1ª  
**Ciudad:** 08940 Cornellà de Llobregat  
**Teléfono:** 93 376 36 56  
**Fax:** -  
**E-mail:** info@hibridosyelectricos.com  
**Clasificación:** Automoción  
**Sub-Clasificación:** Información de automóviles



### 1. Cifras totales y promedios (Nacional e Internacional)

MES - AÑO	NAVEGADORES UNICOS	VISITAS	PAGINAS
Febrero - 2020	848.731	1.170.762	2.140.615
<b>PROMEDIO DIARIO</b>	<b>37.339</b>	<b>40.371</b>	<b>73.814</b>
<b>PROMEDIO LUNES-VIERNES</b>	<b>33.282</b>	<b>36.470</b>	<b>71.664</b>
<b>PROMEDIO SABADO-DOMINGO</b>	<b>46.357</b>	<b>49.040</b>	<b>78.593</b>
<b>PAGINAS / VISITAS</b>	<b>1,83</b>		
<b>DURACION MEDIA VISITAS</b>	<b>0:03:13</b>		
<b>DURACION MEDIA PAGINAS</b>	<b>0:03:53</b>		

### 2. Secciones (Nacional e Internacional)

	PAGINAS	%
<b>HOME</b>	281.860	13.17 %
<b>RESTO</b>	1.858.755	86.83 %

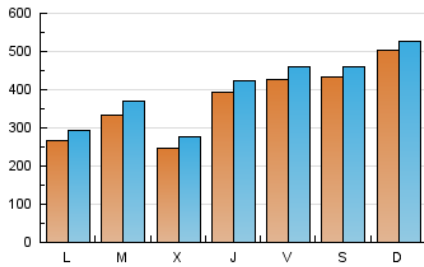
### 3. Por día del mes (Nacional e Internacional)

Día	N. únicos	Visitas	Páginas	Día	N. únicos	Visitas	Páginas	Día	N. únicos	Visitas	Páginas
1	80.016	83.053	105.393	11	26.749	29.452	59.923	21	27.197	30.272	57.688
2	97.442	100.378	126.820	12	27.192	30.281	63.010	22	37.460	39.849	74.425
3	40.627	43.715	68.183	13	90.533	94.280	197.247	23	24.154	26.525	54.759
4	67.922	74.421	107.426	14	89.755	95.794	201.928	24	13.941	16.102	36.568
5	32.614	35.616	64.779	15	54.457	58.759	115.197	25	17.184	19.629	43.950
6	20.684	23.472	48.754	16	31.983	34.433	72.639	26	20.755	23.633	50.040
7	27.684	30.433	55.014	17	22.114	25.262	54.508	27	22.163	24.563	51.418
8	26.064	28.478	46.857	18	21.369	24.006	53.371	28	25.376	27.932	56.688
9	47.207	49.364	71.513	19	18.360	20.957	47.157	29	18.427	20.520	39.737
10	29.480	32.152	58.496	20	23.935	27.431	57.127				

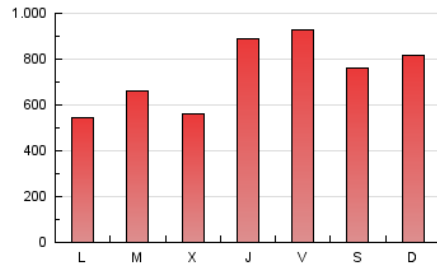
#### 4. Gráficas (Nacional e Internacional)

##### 4.1 Por día de la semana (promedio)

N. únicos / Visitas (x 100)



Páginas (x 100)

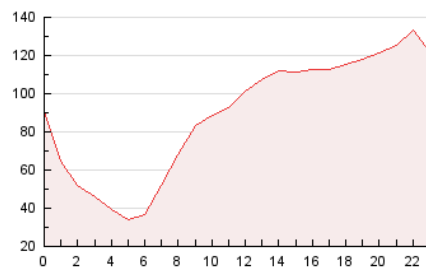


##### 4.2 Por franja horaria (promedio)

Visitas (x 1000)

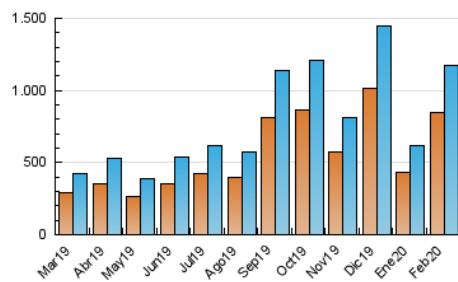


Páginas (x 1000)

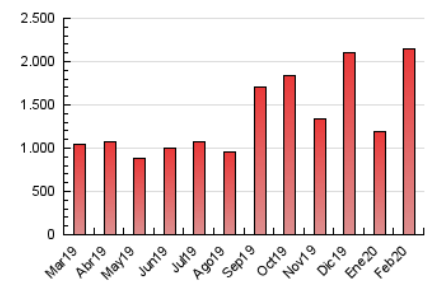


##### 4.3 Por meses

N. únicos / Visitas (x 1000)



Páginas (x 1000)





## INFORMACION Y CONTROL DE PUBLICACIONES, S.A.

Velázquez, 46, 1º Drcha - Tel. 91 435 00 32 Fax 91 435 96 05 - 28001 - MADRID  
 Entença, 218 Entr. 7 - Tel 93 439 24 18 Fax 93 419 25 34 - 08029 - BARCELONA

### Anexo - Tráfico Nacional

**Título:** HIBRIDOSYELECTRICOS.COM  
**URL Primaria:** www.hibridosyelectricos.com  
**Editor:** Tecnofisis Global S.L.  
**Domicilio:** Calle Arquitecto Calzada, 1, 3º-1ª  
**Ciudad:** 08940 Cornellà de Llobregat  
**Teléfono:** 93 376 36 56  
**Fax:** -  
**E-mail:** info@hibridosyelectricos.com  
**Clasificación:** Automoción  
**Sub-Clasificación:** Información de automóviles



#### 1. Cifras totales y promedios (Nacional)

MES - AÑO	NAVEGADORES UNICOS	VISITAS	PAGINAS
Febrero - 2020	610.616	872.605	1.467.915
<b>PROMEDIO DIARIO</b>	<b>27.640</b>	<b>30.090</b>	<b>50.618</b>
<b>PROMEDIO LUNES-VIERNES</b>	<b>23.447</b>	<b>25.980</b>	<b>47.603</b>
<b>PROMEDIO SABADO-DOMINGO</b>	<b>36.959</b>	<b>39.223</b>	<b>57.318</b>
<b>PAGINAS / VISITAS</b>	<b>1,68</b>		
<b>DURACION MEDIA VISITAS</b>	<b>0:03:04</b>		
<b>DURACION MEDIA PAGINAS</b>	<b>0:04:29</b>		

#### 2. Secciones (Nacional)

	PAGINAS	%
<b>HOME</b>	208.991	14.24 %
<b>RESTO</b>	1.258.924	85.76 %

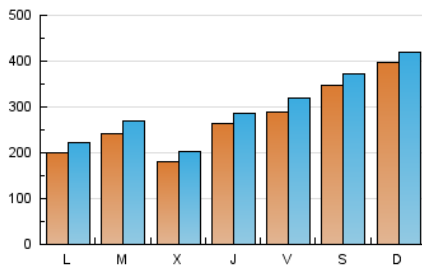
#### 3. Por día del mes (Nacional)

Día	N. únicos	Visitas	Páginas	Día	N. únicos	Visitas	Páginas	Día	N. únicos	Visitas	Páginas
1	75.835	78.673	98.215	11	19.196	21.246	40.627	21	21.772	24.529	45.486
2	91.655	94.862	118.016	12	20.463	22.994	44.982	22	26.629	28.653	46.981
3	33.493	35.956	55.376	13	51.607	53.911	89.942	23	15.377	17.004	31.884
4	48.985	53.977	77.508	14	51.281	55.871	92.303	24	10.122	11.931	27.170
5	23.167	25.611	47.794	15	35.535	38.586	63.276	25	12.367	14.340	31.733
6	17.077	19.303	39.890	16	19.932	21.788	40.604	26	15.458	17.789	36.983
7	23.551	25.837	44.919	17	16.700	19.266	40.834	27	17.437	19.378	38.485
8	21.745	23.749	38.340	18	15.651	17.827	38.938	28	19.327	21.486	40.929
9	31.786	33.786	48.990	19	12.903	14.948	33.540	29	14.136	15.908	29.554
10	19.438	21.607	40.449	20	18.942	21.789	44.167				

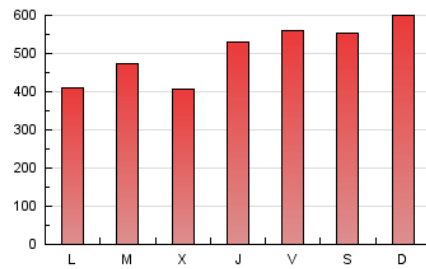
#### 4. Gráficas (Nacional)

##### 4.1 Por día de la semana (promedio)

N. únicos / Visitas (x 100)

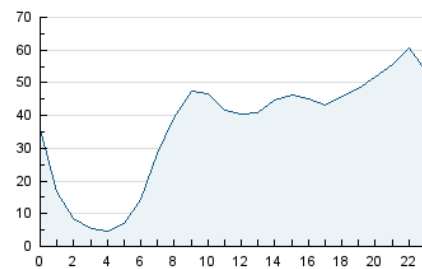


Páginas (x 100)

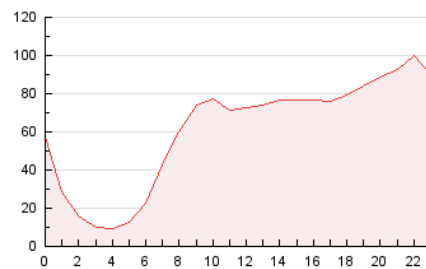


##### 4.2 Por franja horaria (promedio)

Visitas (x 1000)

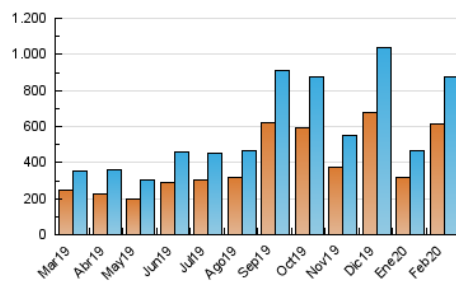


Páginas (x 1000)

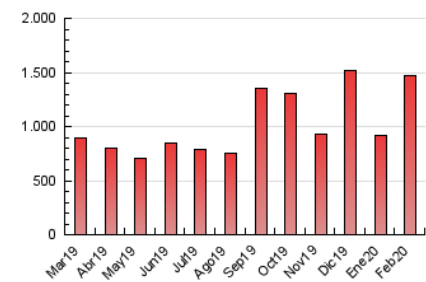


##### 4.3 Por meses

N. únicos / Visitas (x 1000)



Páginas (x 1000)



## 5. Observaciones

Este Medio Electrónico de Comunicación ha sido medido por la herramienta Google Analytics de Google

## 6. Definiciones básicas (Para más información ver Normas Técnicas para el Control de los Medios Electrónicos de Comunicación)

### Página Vista:

Conjunto de ficheros enviado a un usuario como resultado de una petición del mismo recibida por el servidor. Cuando la página está formada por varios marcos (frames), el conjunto de los mismos tendrá, a efectos de cómputo, la consideración de una página unitaria.

### Visita:

Una secuencia ininterrumpida de páginas servidas a un usuario válido. Si dicho usuario no realiza peticiones de páginas en un periodo de tiempo (30 min) la siguiente petición constituirá el inicio de una nueva visita.

### Navegador Único:

Total de combinaciones únicas de una dirección IP y un identificador adicional. Los medios pueden utilizar cookies o el Identificador de Alta de registro.

### Duración Página Vista:

Tiempo acumulado en segundos de todas las páginas vistas (en visitas de dos o más páginas vistas), dividido por el número total de páginas vistas.

### Duración Visita:

Tiempo en segundos de todas las visitas de dos o más páginas vistas, dividido por el número total de visitas de dos o más páginas vistas.

### Tráfico nacional:

Audiencia/difusión correspondiente a España medida en base a los datos de las direcciones IP registradas por el sistema de medición.

## 7. Opinión

De OJDinteractiva, la división de INFORMACIÓN Y CONTROL DE PUBLICACIONES S.A.:

Hemos examinado la información facilitada por el editor del medio electrónico para el periodo que comprende la presente certificación.

Nuestro examen se ha realizado de acuerdo con las normas y procedimientos establecidos en las Normas Técnicas para el Control de los Medios Electrónicos de Comunicación.

En nuestra opinión, la presente acta presenta razonablemente la difusión/audiencia registrada por este medio electrónico.

### ADVERTENCIA:

El trabajo de OJDinteractiva, la división de INFORMACIÓN Y CONTROL DE PUBLICACIONES S.A (INTROL) se limita a la realización de pruebas para la revisión de los datos de recuento suministrados por el editor con la finalidad de expresar una opinión sobre la razonabilidad de dichos datos de acuerdo con las Normas Técnicas para el control de los MEC.

Por tanto, INTROL no acepta responsabilidad alguna por las inexactitudes o errores que puedan existir en los datos de recuento. Tampoco acepta ninguna responsabilidad por la falsedad en los datos de recuento recibidos del editor, ni por otros datos de medición que no están incluidos en el análisis.

Marzo - 2020

OJDinteractiva