



## INFORMACION Y CONTROL DE PUBLICACIONES, S.A.

Velázquez, 46, 1º Drcha - Tel. 91 435 00 32 Fax 91 435 96 05 - 28001 - MADRID  
 Entença, 218 Entr. 7 - Tel 93 439 24 18 Fax 93 419 25 34 - 08029 - BARCELONA

**Título:** HIBRIDOSYELECTRICOS.COM  
**URL Primaria:** www.hibridosyelectricos.com  
**Editor:** Tecnofisis Global S.L.  
**Domicilio:** Calle Arquitecto Calzada, 1, 3º-1ª  
**Ciudad:** 08940 Cornellà de Llobregat  
**Teléfono:** 93 376 36 56  
**Fax:** -  
**E-mail:** info@hibridosyelectricos.com  
**Clasificación:** Automoción  
**Sub-Clasificación:** Información de automóviles



### 1. Cifras totales y promedios (Nacional e Internacional)

MES - AÑO	NAVEGADORES UNICOS	VISITAS	PAGINAS
Enero - 2020	436.656	613.528	1.195.894
<b>PROMEDIO DIARIO</b>	<b>17.910</b>	<b>19.791</b>	<b>38.577</b>
<b>PROMEDIO LUNES-VIERNES</b>	<b>18.814</b>	<b>20.871</b>	<b>41.272</b>
<b>PROMEDIO SABADO-DOMINGO</b>	<b>15.314</b>	<b>16.687</b>	<b>30.828</b>
<b>PAGINAS / VISITAS</b>	<b>1,95</b>		
<b>DURACION MEDIA VISITAS</b>	<b>0:04:59</b>		
<b>DURACION MEDIA PAGINAS</b>	<b>0:05:15</b>		

### 2. Secciones (Nacional e Internacional)

	PAGINAS	%
<b>HOME</b>	172.633	14.44 %
<b>RESTO</b>	1.023.261	85.56 %

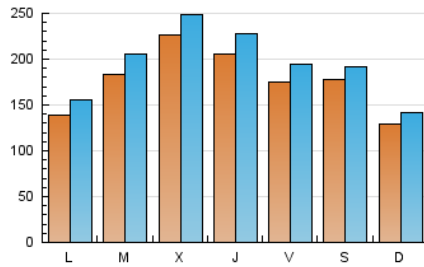
### 3. Por día del mes (Nacional e Internacional)

Día	N. únicos	Visitas	Páginas	Día	N. únicos	Visitas	Páginas	Día	N. únicos	Visitas	Páginas
1	36.381	38.691	55.622	11	12.599	13.993	26.938	21	21.851	24.453	45.210
2	22.157	24.279	42.355	12	11.877	13.286	24.428	22	21.050	23.045	41.802
3	14.957	16.853	32.639	13	14.838	16.697	32.439	23	33.992	36.456	74.936
4	32.454	33.922	47.052	14	18.920	20.939	41.490	24	29.233	31.450	73.533
5	17.882	19.368	30.677	15	17.520	19.610	41.815	25	12.664	13.970	33.894
6	10.388	11.799	21.745	16	16.644	18.658	39.325	26	10.104	11.054	28.410
7	15.066	16.984	33.574	17	15.333	17.083	37.011	27	13.633	15.312	38.723
8	20.084	22.583	42.111	18	13.212	14.741	28.579	28	17.762	19.997	42.861
9	13.157	14.997	32.291	19	11.718	13.163	26.649	29	18.152	20.305	38.489
10	14.639	16.739	34.283	20	16.732	18.623	37.346	30	17.068	19.391	38.870
								31	13.157	15.087	30.797

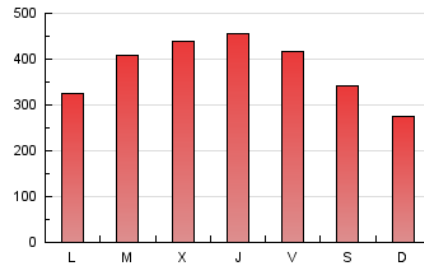
4. Gráficas (Nacional e Internacional)

4.1 Por día de la semana (promedio)

N. únicos / Visitas (x 100)



Páginas (x 100)

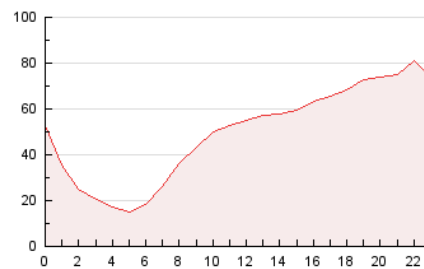


4.2 Por franja horaria (promedio)

Visitas (x 1000)

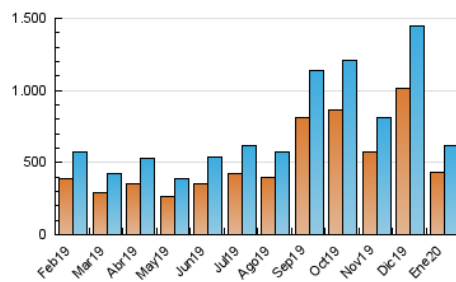


Páginas (x 1000)

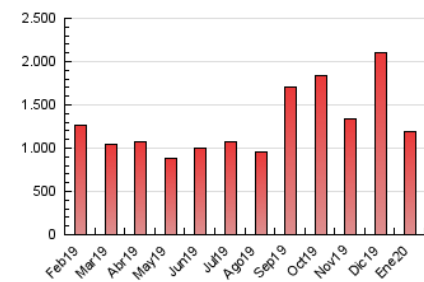


4.3 Por meses

N. únicos / Visitas (x 1000)



Páginas (x 1000)





## INFORMACION Y CONTROL DE PUBLICACIONES, S.A.

Velázquez, 46, 1º Drcha - Tel. 91 435 00 32 Fax 91 435 96 05 - 28001 - MADRID  
 Entença, 218 Entr. 7 - Tel 93 439 24 18 Fax 93 419 25 34 - 08029 - BARCELONA

### Anexo - Tráfico Nacional

**Título:** HIBRIDOSYELECTRICOS.COM  
**URL Primaria:** www.hibridosyelectricos.com  
**Editor:** Tecnofisis Global S.L.  
**Domicilio:** Calle Arquitecto Calzada, 1, 3º-1ª  
**Ciudad:** 08940 Cornellà de Llobregat  
**Teléfono:** 93 376 36 56  
**Fax:** -  
**E-mail:** info@hibridosyelectricos.com  
**Clasificación:** Automoción  
**Sub-Clasificación:** Información de automóviles



#### 1. Cifras totales y promedios (Nacional)

MES - AÑO	NAVEGADORES UNICOS	VISITAS	PAGINAS
Enero - 2020	314.556	463.540	917.646
<b>PROMEDIO DIARIO</b>	<b>13.372</b>	<b>14.953</b>	<b>29.601</b>
<b>PROMEDIO LUNES-VIERNES</b>	<b>14.141</b>	<b>15.858</b>	<b>31.735</b>
<b>PROMEDIO SABADO-DOMINGO</b>	<b>11.161</b>	<b>12.350</b>	<b>23.468</b>
<b>PAGINAS / VISITAS</b>	<b>1,98</b>		
<b>DURACION MEDIA VISITAS</b>	<b>0:04:48</b>		
<b>DURACION MEDIA PAGINAS</b>	<b>0:04:54</b>		

#### 2. Secciones (Nacional)

	PAGINAS	%
<b>HOME</b>	144.738	15.77 %
<b>RESTO</b>	772.908	84.23 %

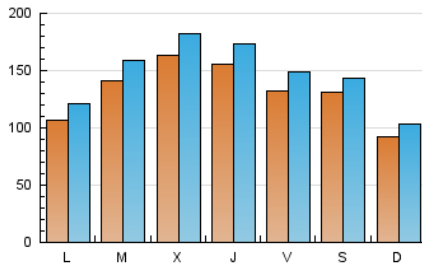
#### 3. Por día del mes (Nacional)

Día	N. únicos	Visitas	Páginas	Día	N. únicos	Visitas	Páginas	Día	N. únicos	Visitas	Páginas
1	21.537	23.371	36.036	11	9.110	10.292	20.303	21	17.855	19.958	36.922
2	13.462	15.165	29.162	12	8.402	9.600	18.844	22	17.632	19.402	34.505
3	11.373	13.020	25.318	13	11.569	13.143	25.422	23	28.639	30.597	60.483
4	23.238	24.591	34.483	14	13.529	15.150	30.774	24	22.122	24.138	54.575
5	11.349	12.630	21.022	15	12.780	14.464	31.488	25	9.562	10.690	25.346
6	7.664	8.829	16.475	16	13.020	14.708	30.753	26	7.423	8.253	21.862
7	11.617	13.336	26.941	17	12.090	13.561	29.307	27	10.660	12.087	30.260
8	16.817	18.945	35.006	18	10.650	11.960	23.380	28	13.533	15.274	32.411
9	9.777	11.221	24.863	19	9.550	10.781	22.501	29	13.081	14.874	28.565
10	10.461	12.100	25.661	20	12.948	14.573	30.070	30	12.842	14.937	30.185
								31	10.234	11.890	24.723

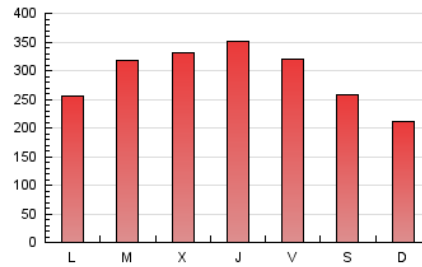
4. Gráficas (Nacional)

4.1 Por día de la semana (promedio)

N. únicos / Visitas (x 100)



Páginas (x 100)

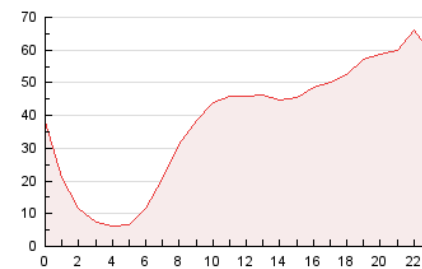


4.2 Por franja horaria (promedio)

Visitas (x 1000)

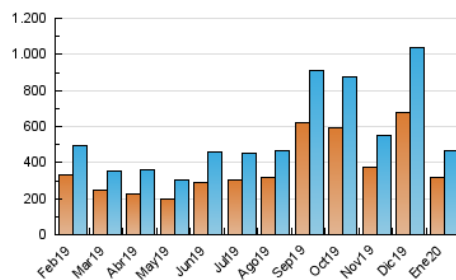


Páginas (x 1000)

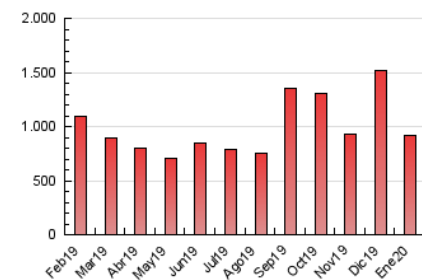


4.3 Por meses

N. únicos / Visitas (x 1000)



Páginas (x 1000)



## 5. Observaciones

Este Medio Electrónico de Comunicación ha sido medido por la herramienta Google Analytics de Google

## 6. Definiciones básicas (Para más información ver Normas Técnicas para el Control de los Medios Electrónicos de Comunicación)

### Página Vista:

Conjunto de ficheros enviado a un usuario como resultado de una petición del mismo recibida por el servidor. Cuando la página está formada por varios marcos (frames), el conjunto de los mismos tendrá, a efectos de cómputo, la consideración de una página unitaria.

### Visita:

Una secuencia ininterrumpida de páginas servidas a un usuario válido. Si dicho usuario no realiza peticiones de páginas en un periodo de tiempo (30 min) la siguiente petición constituirá el inicio de una nueva visita.

### Navegador Único:

Total de combinaciones únicas de una dirección IP y un identificador adicional. Los medios pueden utilizar cookies o el Identificador de Alta de registro.

### Duración Página Vista:

Tiempo acumulado en segundos de todas las páginas vistas (en visitas de dos o más páginas vistas), dividido por el número total de páginas vistas.

### Duración Visita:

Tiempo en segundos de todas las visitas de dos o más páginas vistas, dividido por el número total de visitas de dos o más páginas vistas.

### Tráfico nacional:

Audiencia/difusión correspondiente a España medida en base a los datos de las direcciones IP registradas por el sistema de medición.

## 7. Opinión

De OJDinteractiva, la división de INFORMACIÓN Y CONTROL DE PUBLICACIONES S.A.:

Hemos examinado la información facilitada por el editor del medio electrónico para el periodo que comprende la presente certificación.

Nuestro examen se ha realizado de acuerdo con las normas y procedimientos establecidos en las Normas Técnicas para el Control de los Medios Electrónicos de Comunicación.

En nuestra opinión, la presente acta presenta razonablemente la difusión/audiencia registrada por este medio electrónico.

### ADVERTENCIA:

El trabajo de OJDinteractiva, la división de INFORMACIÓN Y CONTROL DE PUBLICACIONES S.A (INTROL) se limita a la realización de pruebas para la revisión de los datos de recuento suministrados por el editor con la finalidad de expresar una opinión sobre la razonabilidad de dichos datos de acuerdo con las Normas Técnicas para el control de los MEC.

Por tanto, INTROL no acepta responsabilidad alguna por las inexactitudes o errores que puedan existir en los datos de recuento. Tampoco acepta ninguna responsabilidad por la falsedad en los datos de recuento recibidos del editor, ni por otros datos de medición que no están incluidos en el análisis.

Febrero - 2020

OJDinteractiva