



## INFORMACION Y CONTROL DE PUBLICACIONES, S.A.

Velázquez, 46, 1ª Drcha - Tel. 91 435 00 32 Fax 91 435 96 05 - 28001 - MADRID  
Av. Diagonal 497, 5a planta - Tel 93 439 24 18 Fax 93 419 25 34 - 08029 - BARCELONA

**Título:** LAOPINIONDETORRENT.ES  
**URL Primaria:** https://laopiniondetorrent.es/valencia/  
**Editor:** Torrent Media, S.L.  
**Domicilio:** Avinguda al Vedat, 25, 3ª izda.  
**Ciudad:** 46900 TORRENT  
**Teléfono:** 977 24 23 03  
**Fax:**  
**E-mail:**  
**Clasificación:** Noticias e Información  
**Sub-Clasificación:** Noticias globales y actualidad



### 1. Cifras totales y promedios (Nacional e Internacional)

MES - AÑO	NAVEGADORES UNICOS	VISITAS	PAGINAS
Noviembre - 2025	4.118	7.297	12.453
<b>PROMEDIO DIARIO</b>	<b>213</b>	<b>244</b>	<b>415</b>
<b>PROMEDIO LUNES-VIERNES</b>	207	242	445
<b>PROMEDIO SABADO-DOMINGO</b>	225	247	356
<b>PAGINAS / VISITAS</b>	1,70		
<b>DURACION MEDIA VISITAS</b>	0:02:44		
<b>TIEMPO INTERACCIÓN MEDIO</b>	0:01:31		

### 2. Secciones (Nacional e Internacional)

	PAGINAS	%
<b>HOME</b>	4.649	37.33 %
<b>RESTO</b>	7.804	62.67 %

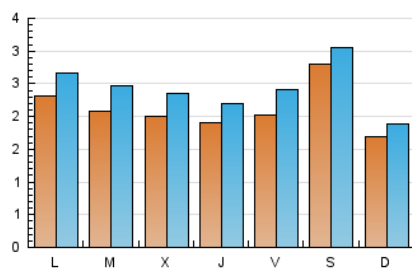
### 3. Por día del mes (Nacional e Internacional)

Día	N. únicos	Visitas	Páginas	Día	N. únicos	Visitas	Páginas	Día	N. únicos	Visitas	Páginas
<b>1</b>	590	616	749	<b>11</b>	318	373	656	<b>21</b>	295	346	541
<b>2</b>	286	305	387	<b>12</b>	300	343	527	<b>22</b>	81	95	186
<b>3</b>	241	274	422	<b>13</b>	220	250	452	<b>23</b>	72	81	149
<b>4</b>	138	158	396	<b>14</b>	153	194	357	<b>24</b>	148	176	310
<b>5</b>	134	160	351	<b>15</b>	320	354	498	<b>25</b>	106	129	248
<b>6</b>	219	238	446	<b>16</b>	154	171	265	<b>26</b>	92	120	307
<b>7</b>	162	188	366	<b>17</b>	138	168	366	<b>27</b>	87	111	198
<b>8</b>	294	327	438	<b>18</b>	272	323	627	<b>28</b>	196	237	465
<b>9</b>	250	280	485	<b>19</b>	274	319	563	<b>29</b>	113	140	211
<b>10</b>	402	450	767	<b>20</b>	237	280	527	<b>30</b>	85	105	193

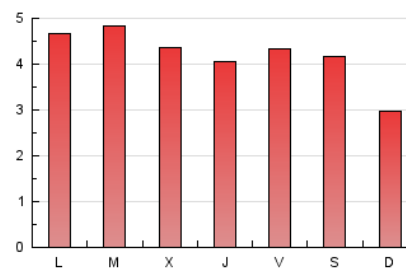
#### 4. Gráficas (Nacional e Internacional)

##### 4.1 Por día de la semana (promedio)

N. únicos / Visitas (x 100)

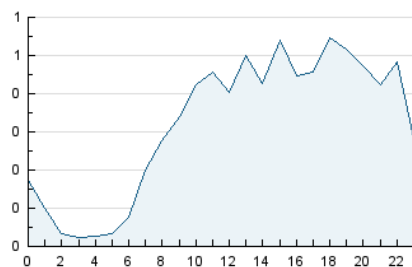


Páginas (x 100)

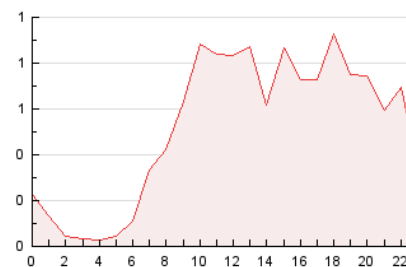


##### 4.2 Por franja horaria (promedio)

Visitas\_ (x 1000)

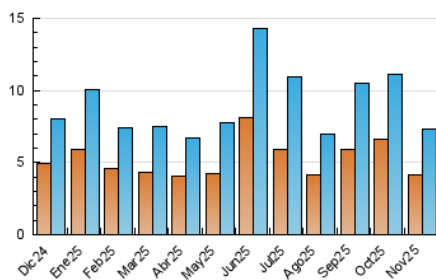


Páginas (x 1000)

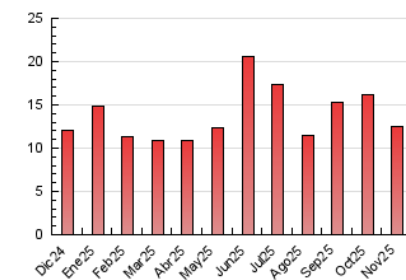


##### 4.3 Por meses

N. únicos / Visitas (x 1000)



Páginas (x 1000)





## INFORMACION Y CONTROL DE PUBLICACIONES, S.A.

Velázquez, 46, 1ª Drcha - Tel. 91 435 00 32 Fax 91 435 96 05 - 28001 - MADRID  
Av. Diagonal 497, 5a planta - Tel 93 439 24 18 Fax 93 419 25 34 - 08029 - BARCELONA

### Anexo - Tráfico Nacional

**Título:** LAOPINIONDETORRENT.ES  
**URL Primaria:** https://laopiniondetorrent.es/valencia/  
**Editor:** Torrent Media, S.L.  
**Domicilio:** Avinguda al Vedat, 25, 3ª izda.  
**Ciudad:** 46900 TORRENT  
**Teléfono:** 977 24 23 03  
**Fax:**  
**E-mail:**  
**Clasificación:** Noticias e Información  
**Sub-Clasificación:** Noticias globales y actualidad



#### 1. Cifras totales y promedios (Nacional)

MES - AÑO	NAVEGADORES UNICOS	VISITAS	PAGINAS
Noviembre - 2025	4.105	7.278	12.437
<b>PROMEDIO DIARIO</b>	<b>212</b>	<b>243</b>	<b>415</b>
<b>PROMEDIO LUNES-VIERNES</b>	206	241	444
<b>PROMEDIO SABADO-DOMINGO</b>	224	247	356
<b>PAGINAS / VISITAS</b>	1,70		
<b>DURACION MEDIA VISITAS</b>	0:02:45		
<b>TIEMPO INTERACCIÓN MEDIO</b>	0:01:32		

#### 2. Secciones (Nacional)

	PAGINAS	%
<b>HOME</b>	4.648	37.37 %
<b>RESTO</b>	7.789	62.63 %

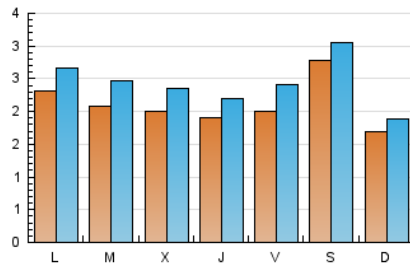
#### 3. Por día del mes (Nacional)

Día	N. únicos	Visitas	Páginas	Día	N. únicos	Visitas	Páginas	Día	N. únicos	Visitas	Páginas
<b>1</b>	588	614	747	<b>11</b>	318	373	656	<b>21</b>	294	345	540
<b>2</b>	285	303	385	<b>12</b>	299	342	526	<b>22</b>	81	95	186
<b>3</b>	241	274	422	<b>13</b>	220	250	452	<b>23</b>	72	81	149
<b>4</b>	138	158	396	<b>14</b>	153	194	357	<b>24</b>	147	175	309
<b>5</b>	133	159	350	<b>15</b>	320	354	498	<b>25</b>	105	128	247
<b>6</b>	219	238	446	<b>16</b>	154	171	265	<b>26</b>	92	120	307
<b>7</b>	161	187	365	<b>17</b>	138	168	366	<b>27</b>	87	111	198
<b>8</b>	294	327	438	<b>18</b>	272	323	627	<b>28</b>	196	237	465
<b>9</b>	249	279	484	<b>19</b>	274	319	563	<b>29</b>	113	140	211
<b>10</b>	400	448	765	<b>20</b>	235	278	525	<b>30</b>	84	104	192

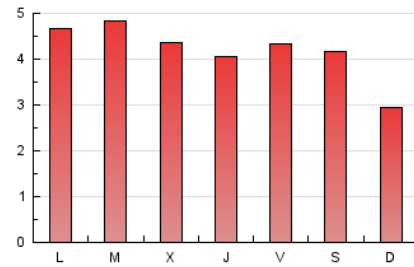
#### 4. Gráficas (Nacional)

##### 4.1 Por día de la semana (promedio)

N. únicos / Visitas (x 100)

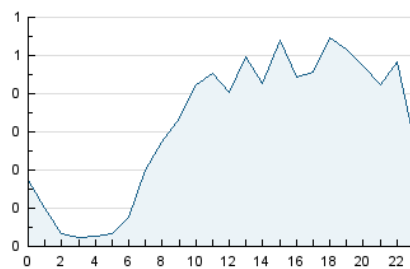


Páginas (x 100)

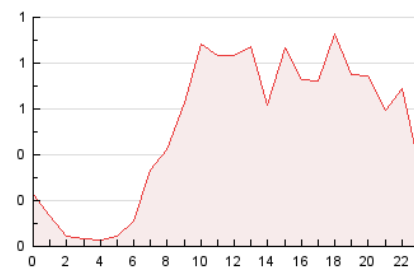


##### 4.2 Por franja horaria (promedio)

Visitas\_ (x 1000)

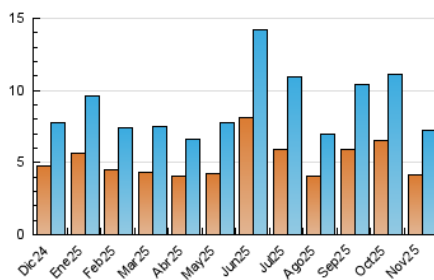


Páginas (x 1000)

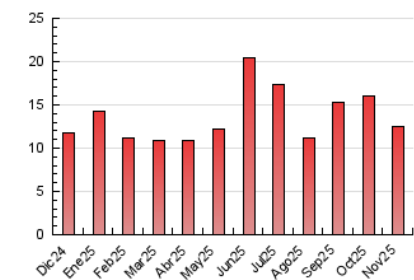


##### 4.3 Por meses

N. únicos / Visitas (x 1000)



Páginas (x 1000)



## 5. Observaciones

Este Medio Electrónico de Comunicación ha sido medido por la herramienta Google Analytics de Google (GA4).

## 6. Definiciones básicas (Para más información ver Normas Técnicas para el Control de los Medios Electrónicos de Comunicación)

### Página Vista:

Conjunto de ficheros enviado a un usuario como resultado de una petición del mismo recibida por el servidor. Cuando la página está formada por varios marcos (frames), el conjunto de los mismos tendrá, a efectos de cómputo, la consideración de una página unitaria.

### Visita:

Una secuencia ininterrumpida de páginas servidas a un usuario válido. Si dicho usuario no realiza peticiones de páginas en un periodo de tiempo (30 min) la siguiente petición constituirá el inicio de una nueva visita.

### Navegador Único:

Total de combinaciones únicas de una dirección IP y un identificador adicional. Los medios pueden utilizar cookies o el Identificador de Alta de registro.

### Duración Página Vista:

Tiempo acumulado en segundos de todas las páginas vistas (en visitas de dos o más páginas vistas), dividido por el número total de páginas vistas.

### Duración Visita:

Tiempo en segundos de todas las visitas de dos o más páginas vistas, dividido por el número total de visitas de dos o más páginas vistas.

### Tráfico nacional:

Audiencia/difusión correspondiente a España medida en base a los datos de las direcciones IP registradas por el sistema de medición.

## 7. Opinión

De OJDinteractiva, la división de INFORMACIÓN Y CONTROL DE PUBLICACIONES S.A.:

Hemos examinado la información facilitada por el editor del medio electrónico para el periodo que comprende la presente certificación.

Nuestro examen se ha realizado de acuerdo con las normas y procedimientos establecidos en las Normas Técnicas para el Control de los Medios Electrónicos de Comunicación.

En nuestra opinión, la presente acta presenta razonablemente la difusión/audiencia registrada por este medio electrónico.

### ADVERTENCIA:

El trabajo de OJDinteractiva, la división de INFORMACIÓN Y CONTROL DE PUBLICACIONES S.A (INTROL) se limita a la realización de pruebas para la revisión de los datos de recuento suministrados por el editor con la finalidad de expresar una opinión sobre la razonabilidad de dichos datos de acuerdo con las Normas Técnicas para el control de los MEC.

Por tanto, INTROL no acepta responsabilidad alguna por las inexactitudes o errores que puedan existir en los datos de recuento. Tampoco acepta ninguna responsabilidad por la falsedad en los datos de recuento recibidos del editor, ni por otros datos de medición que no están incluidos en el análisis.

Diciembre - 2025

OJDinteractiva