



## INFORMACION Y CONTROL DE PUBLICACIONES, S.A.

Velázquez, 46, 1º Drcha - Tel. 91 435 00 32 Fax 91 435 96 05 - 28001 - MADRID  
 Entença, 218 Entr. 7 - Tel 93 439 24 18 Fax 93 419 25 34 - 08029 - BARCELONA

**Título:** HARODIGITAL.COM  
**URL Primaria:** https://harodigital.com/  
**Editor:** Joseba Martín Díez  
**Domicilio:** Antonio Larrea 14, 2ºB  
**Ciudad:** 26200 HARO  
**Teléfono:**  
**Fax:**  
**E-mail:**  
**Clasificación:** Noticias e Información  
**Sub-Clasificación:** Noticias globales y actualidad

# HARODIGITAL

### 1. Cifras totales y promedios (Nacional e Internacional)

MES - AÑO	NAVEGADORES UNICOS	VISITAS	PAGINAS
Noviembre - 2019	63.870	119.876	166.747
<b>PROMEDIO DIARIO</b>	<b>3.487</b>	<b>3.996</b>	<b>5.558</b>
<b>PROMEDIO LUNES-VIERNES</b>	3.734	4.284	5.953
<b>PROMEDIO SABADO-DOMINGO</b>	2.909	3.323	4.638
<b>PAGINAS / VISITAS</b>	1,39		
<b>DURACION MEDIA VISITAS</b>	0:00:47		
<b>DURACION MEDIA PAGINAS</b>	0:02:00		

### 2. Secciones (Nacional e Internacional)

	PAGINAS	%
<b>HOME</b>	21.238	12.74 %
<b>RESTO</b>	145.509	87.26 %

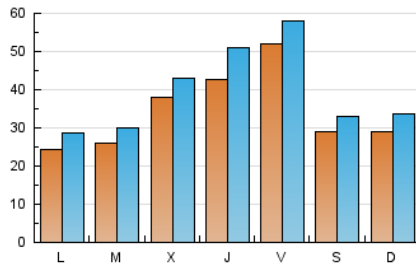
### 3. Por día del mes (Nacional e Internacional)

Día	N. únicos	Visitas	Páginas	Día	N. únicos	Visitas	Páginas	Día	N. únicos	Visitas	Páginas
1	4.634	5.038	6.435	11	1.812	2.113	3.168	21	2.077	2.421	3.584
2	3.653	4.217	5.683	12	2.129	2.396	3.516	22	2.408	2.794	4.149
3	4.177	4.858	6.785	13	5.433	5.715	6.950	23	1.631	1.873	2.658
4	3.010	3.408	4.829	14	4.412	4.765	5.954	24	3.200	3.718	5.375
5	3.022	3.432	4.936	15	3.658	4.320	6.163	25	2.913	3.551	5.346
6	2.491	2.893	4.232	16	3.458	3.852	5.128	26	2.477	2.894	4.384
7	2.108	2.370	3.493	17	2.213	2.553	3.722	27	4.757	5.597	7.967
8	2.484	2.788	4.023	18	1.953	2.350	3.434	28	8.465	10.799	15.155
9	2.165	2.497	3.527	19	2.792	3.287	4.878	29	12.832	14.089	18.104
10	2.056	2.348	3.516	20	2.555	2.950	4.308	30	3.627	3.990	5.345

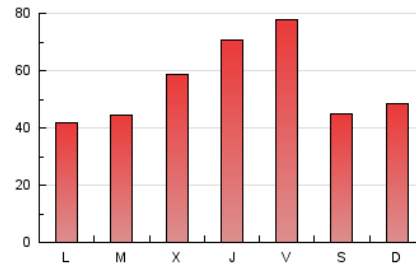
#### 4. Gráficas (Nacional e Internacional)

##### 4.1 Por día de la semana (promedio)

N. únicos / Visitas (x 100)

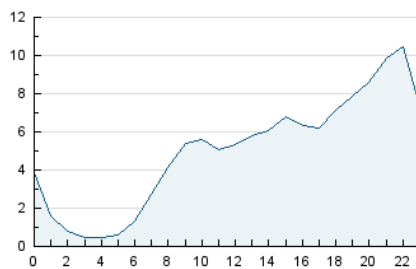


Páginas (x 100)

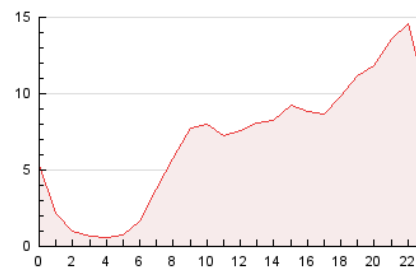


##### 4.2 Por franja horaria (promedio)

Visitas (x 1000)

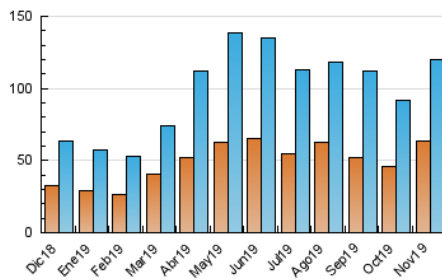


Páginas (x 1000)

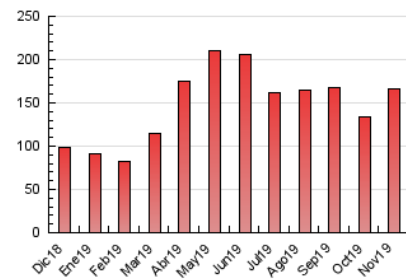


##### 4.3 Por meses

N. únicos / Visitas (x 1000)



Páginas (x 1000)





## INFORMACION Y CONTROL DE PUBLICACIONES, S.A.

Velázquez, 46, 1º Drcha - Tel. 91 435 00 32 Fax 91 435 96 05 - 28001 - MADRID  
 Entença, 218 Entr. 7 - Tel 93 439 24 18 Fax 93 419 25 34 - 08029 - BARCELONA

### Anexo - Tráfico Nacional

**Título:** HARODIGITAL.COM  
**URL Primaria:** https://harodigital.com/  
**Editor:** Joseba Martín Díez  
**Domicilio:** Antonio Larrea 14, 2ºB  
**Ciudad:** 26200 HARO  
**Teléfono:**  
**Fax:**  
**E-mail:**  
**Clasificación:** Noticias e Información  
**Sub-Clasificación:** Noticias globales y actualidad

**HARO** DIGITAL

#### 1. Cifras totales y promedios (Nacional)

MES - AÑO	NAVEGADORES UNICOS	VISITAS	PAGINAS
Noviembre - 2019	59.524	115.787	161.833
<b>PROMEDIO DIARIO</b>	<b>3.334</b>	<b>3.860</b>	<b>5.394</b>
<b>PROMEDIO LUNES-VIERNES</b>	<b>3.576</b>	<b>4.142</b>	<b>5.783</b>
<b>PROMEDIO SABADO-DOMINGO</b>	<b>2.769</b>	<b>3.200</b>	<b>4.488</b>
<b>PAGINAS / VISITAS</b>	<b>1,40</b>		
<b>DURACION MEDIA VISITAS</b>	<b>0:00:48</b>		
<b>DURACION MEDIA PAGINAS</b>	<b>0:02:00</b>		

#### 2. Secciones (Nacional)

	PAGINAS	%
<b>HOME</b>	20.809	12.86 %
<b>RESTO</b>	141.024	87.14 %

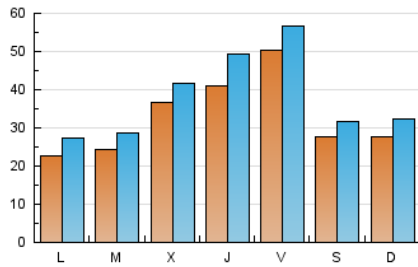
#### 3. Por día del mes (Nacional)

Día	N. únicos	Visitas	Páginas	Día	N. únicos	Visitas	Páginas	Día	N. únicos	Visitas	Páginas
1	4.504	4.937	6.324	11	1.658	2.000	3.025	21	1.953	2.298	3.448
2	3.536	4.127	5.559	12	1.954	2.274	3.383	22	2.260	2.643	3.962
3	4.026	4.750	6.655	13	5.273	5.595	6.806	23	1.518	1.755	2.526
4	2.861	3.295	4.701	14	4.206	4.595	5.765	24	3.052	3.568	5.188
5	2.854	3.301	4.778	15	3.467	4.170	5.982	25	2.758	3.387	5.137
6	2.324	2.765	4.066	16	3.301	3.723	4.976	26	2.347	2.762	4.209
7	1.949	2.249	3.368	17	2.072	2.434	3.566	27	4.613	5.446	7.788
8	2.311	2.647	3.851	18	1.852	2.249	3.294	28	8.257	10.582	14.885
9	2.017	2.378	3.376	19	2.621	3.114	4.675	29	12.657	13.869	17.839
10	1.932	2.246	3.389	20	2.418	2.812	4.158	30	3.464	3.816	5.154

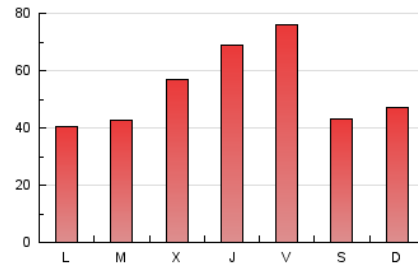
#### 4. Gráficas (Nacional)

##### 4.1 Por día de la semana (promedio)

N. únicos / Visitas (x 100)

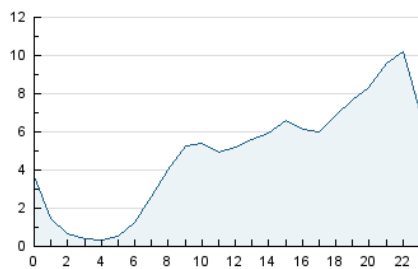


Páginas (x 100)

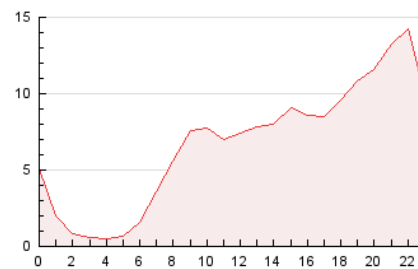


##### 4.2 Por franja horaria (promedio)

Visitas (x 1000)

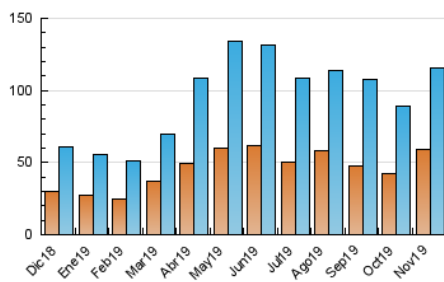


Páginas (x 1000)

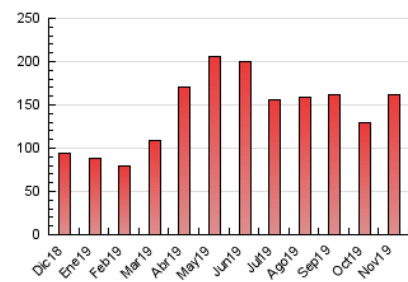


##### 4.3 Por meses

N. únicos / Visitas (x 1000)



Páginas (x 1000)



## 5. Observaciones

Este Medio Electrónico de Comunicación ha sido medido por la herramienta Google Analytics de Google

## 6. Definiciones básicas (Para más información ver Normas Técnicas para el Control de los Medios Electrónicos de Comunicación)

### Página Vista:

Conjunto de ficheros enviado a un usuario como resultado de una petición del mismo recibida por el servidor. Cuando la página está formada por varios marcos (frames), el conjunto de los mismos tendrá, a efectos de cómputo, la consideración de una página unitaria.

### Visita:

Una secuencia ininterrumpida de páginas servidas a un usuario válido. Si dicho usuario no realiza peticiones de páginas en un periodo de tiempo (30 min) la siguiente petición constituirá el inicio de una nueva visita.

### Navegador Único:

Total de combinaciones únicas de una dirección IP y un identificador adicional. Los medios pueden utilizar cookies o el Identificador de Alta de registro.

### Duración Página Vista:

Tiempo acumulado en segundos de todas las páginas vistas (en visitas de dos o más páginas vistas), dividido por el número total de páginas vistas.

### Duración Visita:

Tiempo en segundos de todas las visitas de dos o más páginas vistas, dividido por el número total de visitas de dos o más páginas vistas.

### Tráfico nacional:

Audiencia/difusión correspondiente a España medida en base a los datos de las direcciones IP registradas por el sistema de medición.

## 7. Opinión

De OJDinteractiva, la división de INFORMACIÓN Y CONTROL DE PUBLICACIONES S.A.:

Hemos examinado la información facilitada por el editor del medio electrónico para el periodo que comprende la presente certificación.

Nuestro examen se ha realizado de acuerdo con las normas y procedimientos establecidos en las Normas Técnicas para el Control de los Medios Electrónicos de Comunicación.

En nuestra opinión, la presente acta presenta razonablemente la difusión/audiencia registrada por este medio electrónico.

### ADVERTENCIA:

El trabajo de OJDinteractiva, la división de INFORMACIÓN Y CONTROL DE PUBLICACIONES S.A (INTROL) se limita a la realización de pruebas para la revisión de los datos de recuento suministrados por el editor con la finalidad de expresar una opinión sobre la razonabilidad de dichos datos de acuerdo con las Normas Técnicas para el control de los MEC.

Por tanto, INTROL no acepta responsabilidad alguna por las inexactitudes o errores que puedan existir en los datos de recuento. Tampoco acepta ninguna responsabilidad por la falsedad en los datos de recuento recibidos del editor, ni por otros datos de medición que no están incluidos en el análisis.

Diciembre - 2019

OJDinteractiva