



## INFORMACION Y CONTROL DE PUBLICACIONES, S.A.

Velázquez, 46, 1º Drcha - Tel. 91 435 00 32 Fax 91 435 96 05 - 28001 - MADRID  
 Entença, 218 Entr. 7 - Tel 93 439 24 18 Fax 93 419 25 34 - 08029 - BARCELONA

**Título:** HARODIGITAL.COM  
**URL Primaria:** https://harodigital.com/  
**Editor:** Joseba Martín Díez  
**Domicilio:** Antonio Larrea 14, 2ºB  
**Ciudad:** 26200 HARO  
**Teléfono:**  
**Fax:**  
**E-mail:**  
**Clasificación:** Noticias e Información  
**Sub-Clasificación:** Noticias globales y actualidad

# HARO DIGITAL

### 1. Cifras totales y promedios (Nacional e Internacional)

MES - AÑO	NAVEGADORES UNICOS	VISITAS	PAGINAS
Noviembre - 2018	23.762	46.500	74.363
<b>PROMEDIO DIARIO</b>	<b>1.361</b>	<b>1.550</b>	<b>2.479</b>
<b>PROMEDIO LUNES-VIERNES</b>	<b>1.447</b>	<b>1.653</b>	<b>2.652</b>
<b>PROMEDIO SABADO-DOMINGO</b>	<b>1.122</b>	<b>1.266</b>	<b>2.002</b>
<b>PAGINAS / VISITAS</b>	<b>1,60</b>		
<b>DURACION MEDIA VISITAS</b>	<b>0:01:03</b>		
<b>DURACION MEDIA PAGINAS</b>	<b>0:01:46</b>		

### 2. Secciones (Nacional e Internacional)

	PAGINAS	%
<b>HOME</b>	13.421	18.05 %
<b>RESTO</b>	60.942	81.95 %

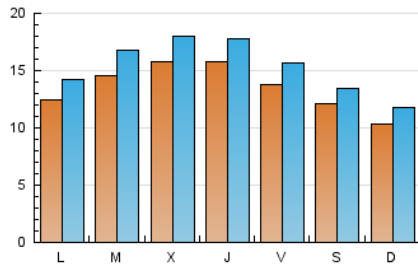
### 3. Por día del mes (Nacional e Internacional)

Día	N. únicos	Visitas	Páginas	Día	N. únicos	Visitas	Páginas	Día	N. únicos	Visitas	Páginas
1	928	1.070	1.837	11	983	1.117	1.872	21	1.018	1.162	1.969
2	1.033	1.140	1.839	12	947	1.071	1.872	22	1.047	1.182	1.928
3	751	844	1.347	13	1.502	1.718	2.922	23	1.024	1.206	1.993
4	960	1.121	1.863	14	2.317	2.702	4.314	24	1.156	1.311	2.065
5	1.763	2.009	3.274	15	2.544	2.854	4.270	25	1.075	1.239	1.970
6	1.685	1.920	3.124	16	1.924	2.205	3.335	26	1.025	1.167	1.915
7	1.612	1.788	2.735	17	2.058	2.260	3.422	27	1.118	1.302	2.134
8	1.453	1.681	2.709	18	1.116	1.248	1.878	28	1.353	1.567	2.440
9	1.106	1.302	2.307	19	1.226	1.434	2.434	29	1.891	2.127	3.242
10	880	986	1.597	20	1.524	1.765	2.806	30	1.800	2.002	2.950

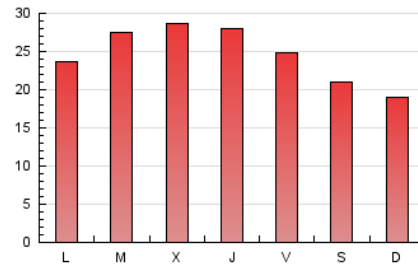
4. Gráficas (Nacional e Internacional)

4.1 Por día de la semana (promedio)

N. únicos / Visitas (x 100)



Páginas (x 100)

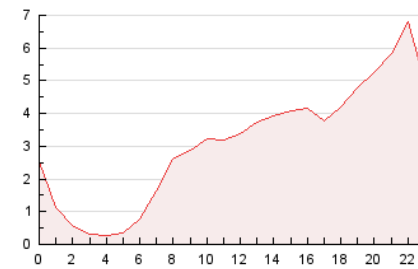


4.2 Por franja horaria (promedio)

Visitas (x 1000)

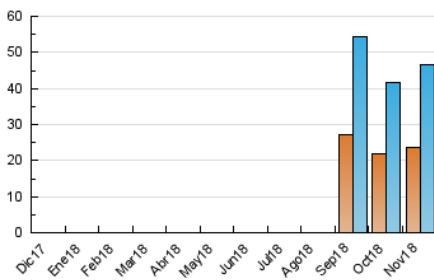


Páginas (x 1000)

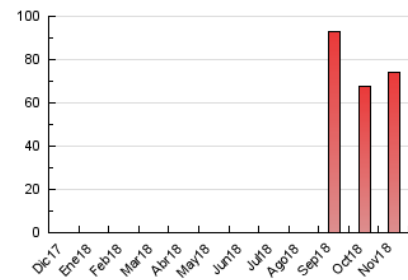


4.3 Por meses

N. únicos / Visitas (x 1000)



Páginas (x 1000)





## INFORMACION Y CONTROL DE PUBLICACIONES, S.A.

Velázquez, 46, 1º Drcha - Tel. 91 435 00 32 Fax 91 435 96 05 - 28001 - MADRID  
 Entença, 218 Entr. 7 - Tel 93 439 24 18 Fax 93 419 25 34 - 08029 - BARCELONA

### Anexo - Tráfico Nacional

**Título:** HARODIGITAL.COM  
**URL Primaria:** https://harodigital.com/  
**Editor:** Joseba Martín Díez  
**Domicilio:** Antonio Larrea 14, 2ºB  
**Ciudad:** 26200 HARO  
**Teléfono:**  
**Fax:**  
**E-mail:**  
**Clasificación:** Noticias e Información  
**Sub-Clasificación:** Noticias globales y actualidad

**HARO** DIGITAL

#### 1. Cifras totales y promedios (Nacional)

MES - AÑO	NAVEGADORES UNICOS	VISITAS	PAGINAS
Noviembre - 2018	21.649	43.939	71.052
<b>PROMEDIO DIARIO</b>	<b>1.279</b>	<b>1.465</b>	<b>2.368</b>
<b>PROMEDIO LUNES-VIERNES</b>	<b>1.355</b>	<b>1.558</b>	<b>2.530</b>
<b>PROMEDIO SABADO-DOMINGO</b>	<b>1.068</b>	<b>1.209</b>	<b>1.924</b>
<b>PAGINAS / VISITAS</b>	<b>1,62</b>		
<b>DURACION MEDIA VISITAS</b>		<b>0:01:05</b>	
<b>DURACION MEDIA PAGINAS</b>		<b>0:01:46</b>	

#### 2. Secciones (Nacional)

	PAGINAS	%
<b>HOME</b>	13.080	18.41 %
<b>RESTO</b>	57.972	81.59 %

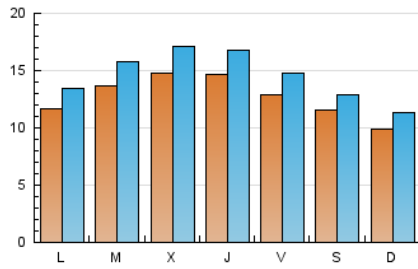
#### 3. Por día del mes (Nacional)

Día	N. únicos	Visitas	Páginas	Día	N. únicos	Visitas	Páginas	Día	N. únicos	Visitas	Páginas
1	817	959	1.722	11	941	1.072	1.817	21	929	1.068	1.839
2	876	981	1.661	12	886	1.004	1.783	22	972	1.105	1.841
3	719	812	1.298	13	1.422	1.635	2.825	23	966	1.145	1.905
4	897	1.053	1.772	14	2.239	2.618	4.201	24	1.102	1.254	1.967
5	1.689	1.927	3.165	15	2.450	2.752	4.145	25	1.036	1.198	1.916
6	1.590	1.818	2.980	16	1.814	2.091	3.200	26	951	1.090	1.829
7	1.520	1.693	2.603	17	1.963	2.162	3.296	27	1.048	1.230	2.038
8	1.374	1.599	2.611	18	1.060	1.189	1.790	28	1.245	1.456	2.306
9	1.046	1.240	2.210	19	1.127	1.333	2.264	29	1.726	1.954	3.037
10	827	931	1.535	20	1.408	1.648	2.660	30	1.723	1.922	2.836

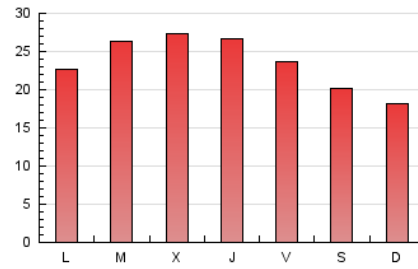
4. Gráficas (Nacional)

4.1 Por día de la semana (promedio)

N. únicos / Visitas (x 100)

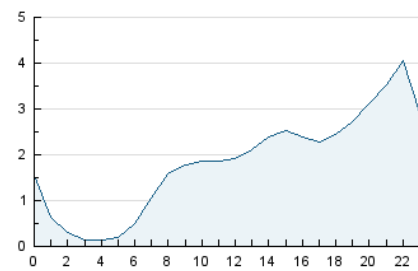


Páginas (x 100)

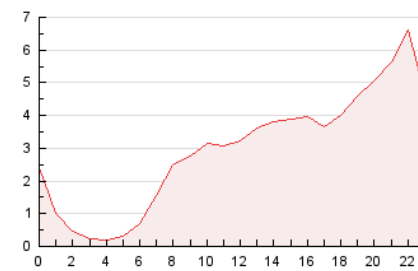


4.2 Por franja horaria (promedio)

Visitas (x 1000)

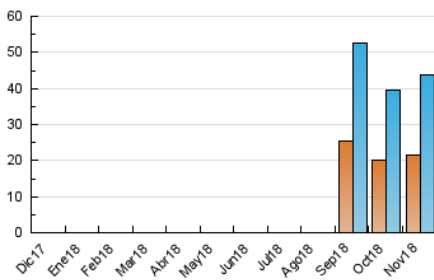


Páginas (x 1000)

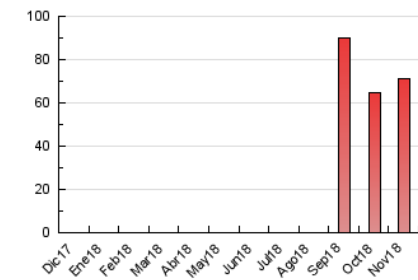


4.3 Por meses

N. únicos / Visitas (x 1000)



Páginas (x 1000)



## 5. Observaciones

Este Medio Electrónico de Comunicación ha sido medido por la herramienta Google Analytics de Google

## 6. Definiciones básicas (Para más información ver Normas Técnicas para el Control de los Medios Electrónicos de Comunicación)

### Página Vista:

Conjunto de ficheros enviado a un usuario como resultado de una petición del mismo recibida por el servidor. Cuando la página está formada por varios marcos (frames), el conjunto de los mismos tendrá, a efectos de cómputo, la consideración de una página unitaria.

### Visita:

Una secuencia ininterrumpida de páginas servidas a un usuario válido. Si dicho usuario no realiza peticiones de páginas en un periodo de tiempo (30 min) la siguiente petición constituirá el inicio de una nueva visita.

### Navegador Único:

Total de combinaciones únicas de una dirección IP y un identificador adicional. Los medios pueden utilizar cookies o el Identificador de Alta de registro.

### Duración Página Vista:

Tiempo acumulado en segundos de todas las páginas vistas (en visitas de dos o más páginas vistas), dividido por el número total de páginas vistas.

### Duración Visita:

Tiempo en segundos de todas las visitas de dos o más páginas vistas, dividido por el número total de visitas de dos o más páginas vistas.

### Tráfico nacional:

Audiencia/difusión correspondiente a España medida en base a los datos de las direcciones IP registradas por el sistema de medición.

## 7. Opinión

De OJDinteractiva, la división de INFORMACIÓN Y CONTROL DE PUBLICACIONES S.A.:

Hemos examinado la información facilitada por el editor del medio electrónico para el periodo que comprende la presente certificación.

Nuestro examen se ha realizado de acuerdo con las normas y procedimientos establecidos en las Normas Técnicas para el Control de los Medios Electrónicos de Comunicación.

En nuestra opinión, la presente acta presenta razonablemente la difusión/audiencia registrada por este medio electrónico.

### ADVERTENCIA:

El trabajo de OJDinteractiva, la división de INFORMACIÓN Y CONTROL DE PUBLICACIONES S.A (INTROL) se limita a la realización de pruebas para la revisión de los datos de recuento suministrados por el editor con la finalidad de expresar una opinión sobre la razonabilidad de dichos datos de acuerdo con las Normas Técnicas para el control de los MEC.

Por tanto, INTROL no acepta responsabilidad alguna por las inexactitudes o errores que puedan existir en los datos de recuento. Tampoco acepta ninguna responsabilidad por la falsedad en los datos de recuento recibidos del editor, ni por otros datos de medición que no están incluidos en el análisis.

Diciembre - 2018

OJDinteractiva