



## INFORMACION Y CONTROL DE PUBLICACIONES, S.A.

Velázquez, 46, 1º Drcha - Tel. 91 435 00 32 Fax 91 435 96 05 - 28001 - MADRID  
 Entença, 218 Entr. 7 - Tel 93 439 24 18 Fax 93 419 25 34 - 08029 - BARCELONA

**Título:** HARODIGITAL.COM  
**URL Primaria:** https://harodigital.com/  
**Editor:** Joseba Martín Díez  
**Domicilio:** Antonio Larrea 14, 2ºB  
**Ciudad:** 26200 HARO  
**Teléfono:**  
**Fax:**  
**E-mail:**  
**Clasificación:** Noticias e Información  
**Sub-Clasificación:** Noticias globales y actualidad

# HARO DIGITAL

### 1. Cifras totales y promedios (Nacional e Internacional)

MES - AÑO	NAVEGADORES UNICOS	VISITAS	PAGINAS
Mayo - 2019	62.869	138.658	210.495
<b>PROMEDIO DIARIO</b>	<b>3.833</b>	<b>4.473</b>	<b>6.790</b>
<b>PROMEDIO LUNES-VIERNES</b>	3.932	4.614	7.065
<b>PROMEDIO SABADO-DOMINGO</b>	3.549	4.066	5.999
<b>PAGINAS / VISITAS</b>	1,52		
<b>DURACION MEDIA VISITAS</b>	0:01:05		
<b>DURACION MEDIA PAGINAS</b>	0:02:05		

### 2. Secciones (Nacional e Internacional)

	PAGINAS	%
<b>HOME</b>	27.112	12.88 %
<b>RESTO</b>	183.383	87.12 %

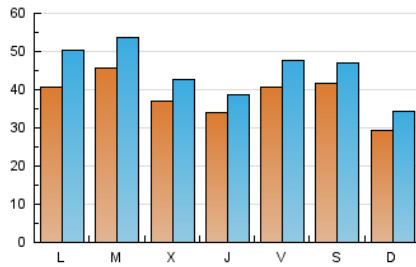
### 3. Por día del mes (Nacional e Internacional)

Día	N. únicos	Visitas	Páginas	Día	N. únicos	Visitas	Páginas	Día	N. únicos	Visitas	Páginas
1	2.562	2.856	4.356	11	2.739	3.110	4.293	21	3.636	4.192	6.643
2	3.665	4.148	6.320	12	2.180	2.472	3.802	22	3.373	3.986	6.370
3	4.515	5.307	8.231	13	2.965	3.418	5.203	23	3.774	4.374	6.862
4	3.731	4.334	6.818	14	2.815	3.181	4.772	24	8.140	9.656	14.112
5	2.696	3.113	4.980	15	3.938	4.585	7.075	25	8.184	9.175	12.446
6	3.627	4.381	6.944	16	4.037	4.476	6.580	26	4.592	5.367	7.904
7	3.095	3.700	5.918	17	2.708	3.011	4.337	27	6.104	8.140	12.705
8	3.274	3.875	6.288	18	1.955	2.238	3.415	28	8.732	10.407	15.106
9	2.543	2.979	4.746	19	2.314	2.721	4.334	29	5.355	6.053	8.695
10	2.305	2.734	4.640	20	3.538	4.169	6.669	30	3.030	3.434	5.278
								31	2.698	3.066	4.653

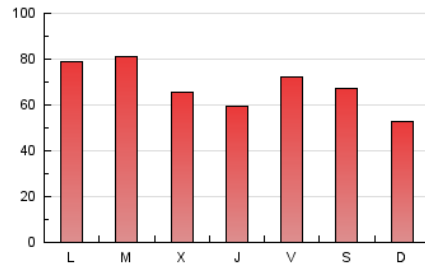
4. Gráficas (Nacional e Internacional)

4.1 Por día de la semana (promedio)

N. únicos / Visitas (x 100)



Páginas (x 100)

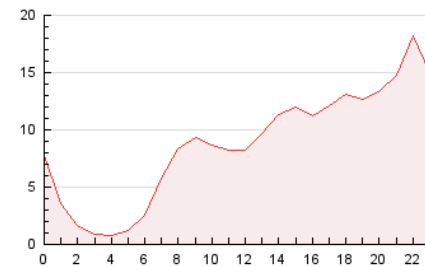


4.2 Por franja horaria (promedio)

Visitas (x 1000)

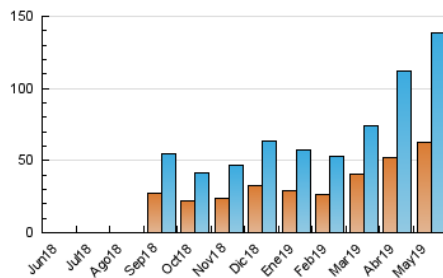


Páginas (x 1000)

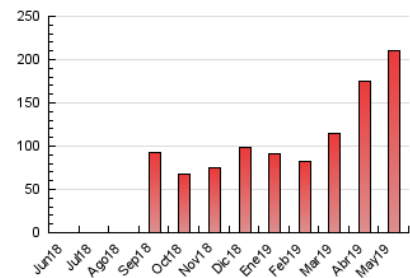


4.3 Por meses

N. únicos / Visitas (x 1000)



Páginas (x 1000)





## INFORMACION Y CONTROL DE PUBLICACIONES, S.A.

Velázquez, 46, 1º Drcha - Tel. 91 435 00 32 Fax 91 435 96 05 - 28001 - MADRID  
 Entença, 218 Entr. 7 - Tel 93 439 24 18 Fax 93 419 25 34 - 08029 - BARCELONA

### Anexo - Tráfico Nacional

**Título:** HARODIGITAL.COM  
**URL Primaria:** https://harodigital.com/  
**Editor:** Joseba Martín Díez  
**Domicilio:** Antonio Larrea 14, 2ºB  
**Ciudad:** 26200 HARO  
**Teléfono:**  
**Fax:**  
**E-mail:**  
**Clasificación:** Noticias e Información  
**Sub-Clasificación:** Noticias globales y actualidad

**HARO** DIGITAL

#### 1. Cifras totales y promedios (Nacional)

MES - AÑO	NAVEGADORES UNICOS	VISITAS	PAGINAS
Mayo - 2019	59.737	134.550	205.255
<b>PROMEDIO DIARIO</b>	<b>3.710</b>	<b>4.340</b>	<b>6.621</b>
<b>PROMEDIO LUNES-VIERNES</b>	<b>3.810</b>	<b>4.482</b>	<b>6.893</b>
<b>PROMEDIO SABADO-DOMINGO</b>	<b>3.422</b>	<b>3.932</b>	<b>5.840</b>
<b>PAGINAS / VISITAS</b>	<b>1,53</b>		
<b>DURACION MEDIA VISITAS</b>	<b>0:01:06</b>		
<b>DURACION MEDIA PAGINAS</b>	<b>0:02:05</b>		

#### 2. Secciones (Nacional)

	PAGINAS	%
<b>HOME</b>	26.661	12.99 %
<b>RESTO</b>	178.594	87.01 %

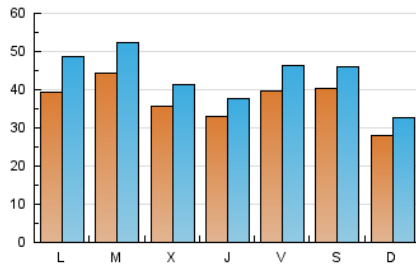
#### 3. Por día del mes (Nacional)

Día	N. únicos	Visitas	Páginas	Día	N. únicos	Visitas	Páginas	Día	N. únicos	Visitas	Páginas
1	2.484	2.773	4.255	11	2.577	2.941	4.107	21	3.488	4.040	6.462
2	3.581	4.060	6.221	12	2.009	2.295	3.609	22	3.235	3.843	6.209
3	4.413	5.195	8.092	13	2.811	3.259	5.021	23	3.659	4.257	6.704
4	3.626	4.219	6.669	14	2.707	3.066	4.644	24	7.983	9.492	13.897
5	2.575	2.985	4.824	15	3.802	4.440	6.892	25	8.043	9.029	12.269
6	3.511	4.256	6.787	16	3.929	4.359	6.440	26	4.441	5.205	7.707
7	2.994	3.584	5.769	17	2.602	2.901	4.209	27	5.998	7.963	12.469
8	3.165	3.755	6.132	18	1.871	2.150	3.302	28	8.553	10.205	14.820
9	2.442	2.872	4.607	19	2.232	2.634	4.233	29	5.193	5.883	8.488
10	2.217	2.639	4.532	20	3.412	4.036	6.498	30	2.871	3.266	4.892
								31	2.585	2.948	4.495

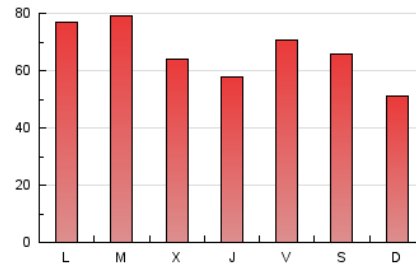
#### 4. Gráficas (Nacional)

##### 4.1 Por día de la semana (promedio)

N. únicos / Visitas (x 100)

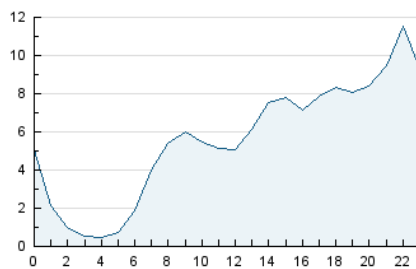


Páginas (x 100)

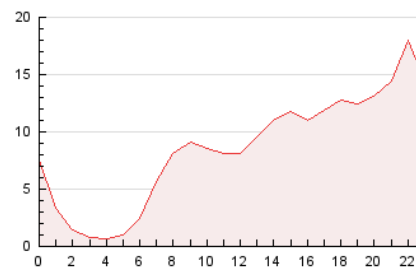


##### 4.2 Por franja horaria (promedio)

Visitas (x 1000)

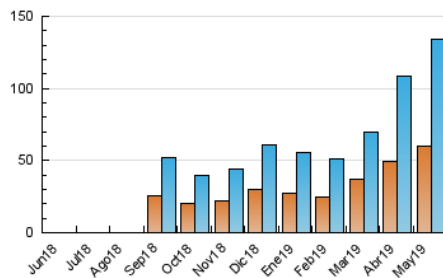


Páginas (x 1000)

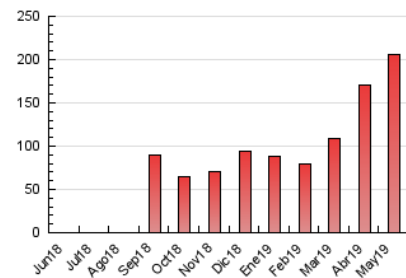


##### 4.3 Por meses

N. únicos / Visitas (x 1000)



Páginas (x 1000)



## 5. Observaciones

Este Medio Electrónico de Comunicación ha sido medido por la herramienta Google Analytics de Google

## 6. Definiciones básicas (Para más información ver Normas Técnicas para el Control de los Medios Electrónicos de Comunicación)

### Página Vista:

Conjunto de ficheros enviado a un usuario como resultado de una petición del mismo recibida por el servidor. Cuando la página está formada por varios marcos (frames), el conjunto de los mismos tendrá, a efectos de cómputo, la consideración de una página unitaria.

### Visita:

Una secuencia ininterrumpida de páginas servidas a un usuario válido. Si dicho usuario no realiza peticiones de páginas en un periodo de tiempo (30 min) la siguiente petición constituirá el inicio de una nueva visita.

### Navegador Único:

Total de combinaciones únicas de una dirección IP y un identificador adicional. Los medios pueden utilizar cookies o el Identificador de Alta de registro.

### Duración Página Vista:

Tiempo acumulado en segundos de todas las páginas vistas (en visitas de dos o más páginas vistas), dividido por el número total de páginas vistas.

### Duración Visita:

Tiempo en segundos de todas las visitas de dos o más páginas vistas, dividido por el número total de visitas de dos o más páginas vistas.

### Tráfico nacional:

Audiencia/difusión correspondiente a España medida en base a los datos de las direcciones IP registradas por el sistema de medición.

## 7. Opinión

De OJDinteractiva, la división de INFORMACIÓN Y CONTROL DE PUBLICACIONES S.A.:

Hemos examinado la información facilitada por el editor del medio electrónico para el periodo que comprende la presente certificación.

Nuestro examen se ha realizado de acuerdo con las normas y procedimientos establecidos en las Normas Técnicas para el Control de los Medios Electrónicos de Comunicación.

En nuestra opinión, la presente acta presenta razonablemente la difusión/audiencia registrada por este medio electrónico.

### ADVERTENCIA:

El trabajo de OJDinteractiva, la división de INFORMACIÓN Y CONTROL DE PUBLICACIONES S.A (INTROL) se limita a la realización de pruebas para la revisión de los datos de recuento suministrados por el editor con la finalidad de expresar una opinión sobre la razonabilidad de dichos datos de acuerdo con las Normas Técnicas para el control de los MEC.

Por tanto, INTROL no acepta responsabilidad alguna por las inexactitudes o errores que puedan existir en los datos de recuento. Tampoco acepta ninguna responsabilidad por la falsedad en los datos de recuento recibidos del editor, ni por otros datos de medición que no están incluidos en el análisis.

Junio - 2019

OJDinteractiva