



## INFORMACION Y CONTROL DE PUBLICACIONES, S.A.

Velázquez, 46, 1º Drcha - Tel. 91 435 00 32 Fax 91 435 96 05 - 28001 - MADRID  
 Entença, 218 Entr. 7 - Tel 93 439 24 18 Fax 93 419 25 34 - 08029 - BARCELONA

**Título:** NOTICIASDEARNEDO.ES  
**URL Primaria:** https://noticiasdearnedo.es  
**Editor:** Netsite Consulting S.L.U.  
**Domicilio:** Federico García Lorca, 11 3lz  
**Ciudad:** 26580 ARNEDO  
**Teléfono:**  
**Fax:**  
**E-mail:**  
**Clasificación:** Noticias e Información  
**Sub-Clasificación:** Noticias globales y actualidad



### 1. Cifras totales y promedios (Nacional e Internacional)

MES - AÑO	NAVEGADORES UNICOS	VISITAS	PAGINAS
Junio - 2021	16.215	45.380	74.590
<b>PROMEDIO DIARIO</b>	<b>1.212</b>	<b>1.513</b>	<b>2.486</b>
<b>PROMEDIO LUNES-VIERNES</b>	1.227	1.544	2.528
<b>PROMEDIO SABADO-DOMINGO</b>	1.169	1.428	2.371
<b>PAGINAS / VISITAS</b>	1,64		
<b>DURACION MEDIA VISITAS</b>	0:00:55		
<b>DURACION MEDIA PAGINAS</b>	0:00:37		

### 2. Secciones (Nacional e Internacional)

	PAGINAS	%
<b>HOME</b>	26.197	35.12 %
<b>RESTO</b>	48.393	64.88 %

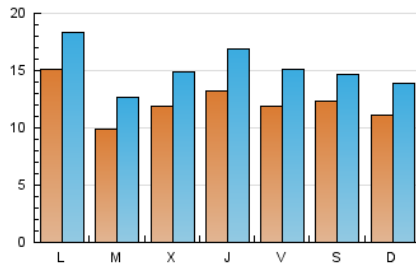
### 3. Por día del mes (Nacional e Internacional)

Día	N. únicos	Visitas	Páginas	Día	N. únicos	Visitas	Páginas	Día	N. únicos	Visitas	Páginas
1	698	964	1.577	11	614	841	1.378	21	2.121	2.600	4.225
2	954	1.163	1.936	12	587	739	1.347	22	1.127	1.465	2.541
3	779	990	1.850	13	539	729	1.154	23	2.325	2.888	4.626
4	905	1.134	2.262	14	714	914	1.682	24	1.613	1.972	3.042
5	1.218	1.417	2.637	15	654	904	1.478	25	1.214	1.531	2.697
6	803	1.041	1.951	16	816	1.161	1.916	26	1.754	1.996	2.128
7	2.255	2.600	4.013	17	2.214	2.915	4.932	27	2.276	2.674	4.217
8	1.279	1.546	2.848	18	2.011	2.559	3.552	28	973	1.231	2.064
9	730	915	1.627	19	1.358	1.733	3.637	29	1.192	1.465	2.319
10	684	867	1.650	20	815	1.094	1.899	30	1.128	1.332	1.405

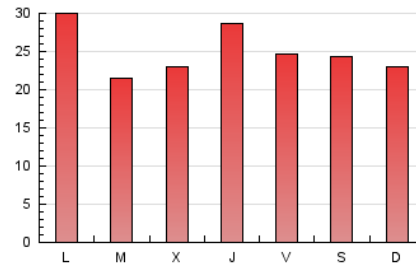
4. Gráficas (Nacional e Internacional)

4.1 Por día de la semana (promedio)

N. únicos / Visitas (x 100)

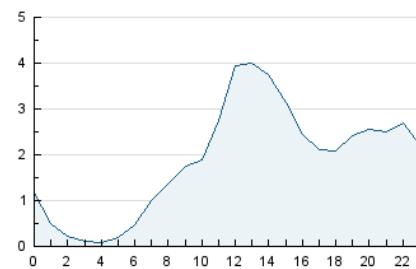


Páginas (x 100)

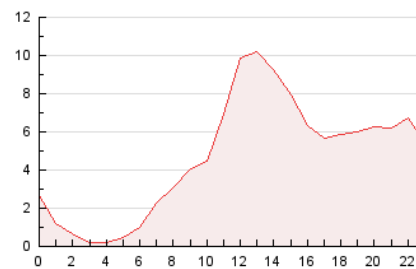


4.2 Por franja horaria (promedio)

Visitas (x 1000)

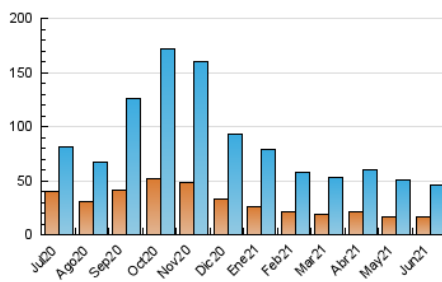


Páginas (x 1000)

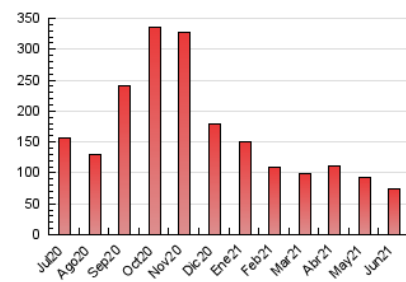


4.3 Por meses

N. únicos / Visitas (x 1000)



Páginas (x 1000)





## INFORMACION Y CONTROL DE PUBLICACIONES, S.A.

Velázquez, 46, 1º Drcha - Tel. 91 435 00 32 Fax 91 435 96 05 - 28001 - MADRID  
 Entença, 218 Entr. 7 - Tel 93 439 24 18 Fax 93 419 25 34 - 08029 - BARCELONA

### Anexo - Tráfico Nacional

**Título:** NOTICIASDEARNEDO.ES  
**URL Primaria:** https://noticiasdearnedo.es  
**Editor:** Netsite Consulting S.L.U.  
**Domicilio:** Federico García Lorca, 11 3lz  
**Ciudad:** 26580 ARNEDO  
**Teléfono:**  
**Fax:**  
**E-mail:**  
**Clasificación:** Noticias e Información  
**Sub-Clasificación:** Noticias globales y actualidad



#### 1. Cifras totales y promedios (Nacional)

MES - AÑO	NAVEGADORES UNICOS	VISITAS	PAGINAS
Junio - 2021	15.776	44.772	73.772
<b>PROMEDIO DIARIO</b>	<b>1.193</b>	<b>1.492</b>	<b>2.459</b>
<b>PROMEDIO LUNES-VIERNES</b>	<b>1.207</b>	<b>1.522</b>	<b>2.499</b>
<b>PROMEDIO SABADO-DOMINGO</b>	<b>1.155</b>	<b>1.412</b>	<b>2.349</b>
<b>PAGINAS / VISITAS</b>	<b>1,65</b>		
<b>DURACION MEDIA VISITAS</b>	<b>0:00:55</b>		
<b>DURACION MEDIA PAGINAS</b>	<b>0:00:37</b>		

#### 2. Secciones (Nacional)

	PAGINAS	%
<b>HOME</b>	25.987	35.23 %
<b>RESTO</b>	47.785	64.77 %

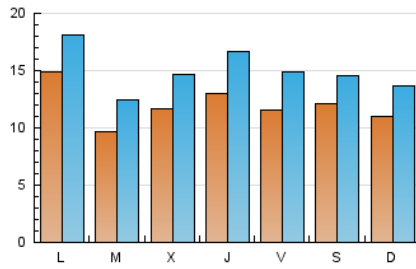
#### 3. Por día del mes (Nacional)

Día	N. únicos	Visitas	Páginas	Día	N. únicos	Visitas	Páginas	Día	N. únicos	Visitas	Páginas
1	687	951	1.554	11	606	833	1.360	21	2.088	2.561	4.177
2	928	1.135	1.892	12	579	729	1.335	22	1.112	1.449	2.516
3	773	983	1.839	13	535	725	1.141	23	2.292	2.852	4.577
4	884	1.110	2.230	14	706	904	1.670	24	1.587	1.945	3.015
5	1.207	1.406	2.621	15	646	896	1.467	25	1.181	1.498	2.634
6	795	1.032	1.939	16	806	1.150	1.904	26	1.735	1.976	2.101
7	2.223	2.566	3.973	17	2.187	2.883	4.880	27	2.247	2.644	4.178
8	1.255	1.520	2.813	18	1.973	2.521	3.517	28	954	1.212	2.038
9	723	907	1.616	19	1.334	1.705	3.595	29	1.158	1.431	2.281
10	674	857	1.637	20	804	1.081	1.885	30	1.106	1.310	1.387

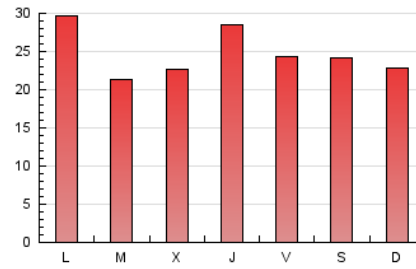
4. Gráficas (Nacional)

4.1 Por día de la semana (promedio)

N. únicos / Visitas (x 100)

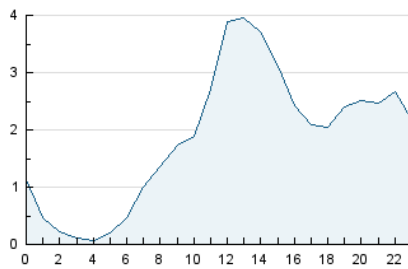


Páginas (x 100)

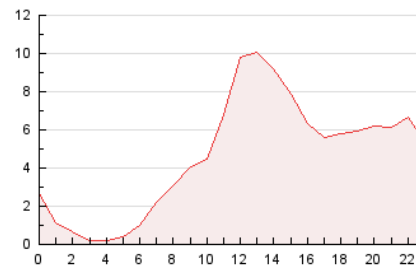


4.2 Por franja horaria (promedio)

Visitas (x 1000)

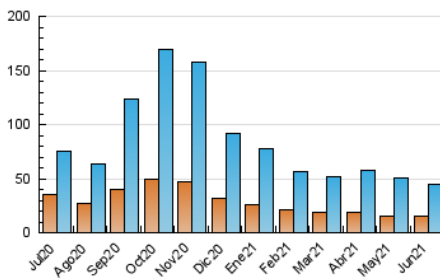


Páginas (x 1000)

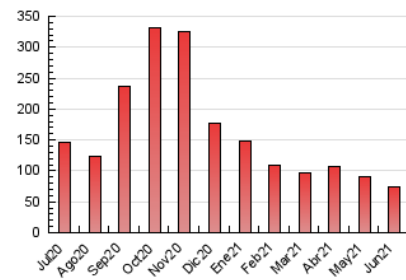


4.3 Por meses

N. únicos / Visitas (x 1000)



Páginas (x 1000)



## 5. Observaciones

Este Medio Electrónico de Comunicación ha sido medido por la herramienta Google Analytics de Google

## 6. Definiciones básicas (Para más información ver Normas Técnicas para el Control de los Medios Electrónicos de Comunicación)

### Página Vista:

Conjunto de ficheros enviado a un usuario como resultado de una petición del mismo recibida por el servidor. Cuando la página está formada por varios marcos (frames), el conjunto de los mismos tendrá, a efectos de cómputo, la consideración de una página unitaria.

### Visita:

Una secuencia ininterrumpida de páginas servidas a un usuario válido. Si dicho usuario no realiza peticiones de páginas en un periodo de tiempo (30 min) la siguiente petición constituirá el inicio de una nueva visita.

### Navegador Único:

Total de combinaciones únicas de una dirección IP y un identificador adicional. Los medios pueden utilizar cookies o el Identificador de Alta de registro.

### Duración Página Vista:

Tiempo acumulado en segundos de todas las páginas vistas (en visitas de dos o más páginas vistas), dividido por el número total de páginas vistas.

### Duración Visita:

Tiempo en segundos de todas las visitas de dos o más páginas vistas, dividido por el número total de visitas de dos o más páginas vistas.

### Tráfico nacional:

Audiencia/difusión correspondiente a España medida en base a los datos de las direcciones IP registradas por el sistema de medición.

## 7. Opinión

De OJDinteractiva, la división de INFORMACIÓN Y CONTROL DE PUBLICACIONES S.A.:

Hemos examinado la información facilitada por el editor del medio electrónico para el periodo que comprende la presente certificación.

Nuestro examen se ha realizado de acuerdo con las normas y procedimientos establecidos en las Normas Técnicas para el Control de los Medios Electrónicos de Comunicación.

En nuestra opinión, la presente acta presenta razonablemente la difusión/audiencia registrada por este medio electrónico.

### ADVERTENCIA:

El trabajo de OJDinteractiva, la división de INFORMACIÓN Y CONTROL DE PUBLICACIONES S.A (INTROL) se limita a la realización de pruebas para la revisión de los datos de recuento suministrados por el editor con la finalidad de expresar una opinión sobre la razonabilidad de dichos datos de acuerdo con las Normas Técnicas para el control de los MEC.

Por tanto, INTROL no acepta responsabilidad alguna por las inexactitudes o errores que puedan existir en los datos de recuento. Tampoco acepta ninguna responsabilidad por la falsedad en los datos de recuento recibidos del editor, ni por otros datos de medición que no están incluidos en el análisis.

Julio - 2021

OJDinteractiva