



## INFORMACION Y CONTROL DE PUBLICACIONES, S.A.

Velázquez, 46, 1º Drcha - Tel. 91 435 00 32 Fax 91 435 96 05 - 28001 - MADRID  
Av. Diagonal 497, 5a planta - Tel 93 439 24 18 Fax 93 419 25 34 - 08029 - BARCELONA

**Título:** RIOJA2.COM  
**URL Primaria:** https://www.rioja2.com/  
**Editor:** Olilol Comunicación, S.L.  
**Domicilio:** Avda. Portugal nº 18 - 4ºE  
**Ciudad:** 26001 LOGROÑO  
**Teléfono:** -  
**Fax:** -  
**E-mail:**  
**Clasificación:** Noticias e Información  
**Sub-Clasificación:** Noticias globales y actualidad



### 1. Cifras totales y promedios (Nacional e Internacional)

MES - AÑO	NAVEGADORES UNICOS	VISITAS	PAGINAS
Septiembre - 2021	263.650	942.929	1.666.219
<b>PROMEDIO DIARIO</b>	<b>22.894</b>	<b>31.431</b>	<b>55.541</b>
<b>PROMEDIO LUNES-VIERNES</b>	<b>24.347</b>	<b>33.789</b>	<b>59.480</b>
<b>PROMEDIO SABADO-DOMINGO</b>	<b>18.897</b>	<b>24.947</b>	<b>44.707</b>
<b>PAGINAS / VISITAS</b>	<b>1,77</b>		
<b>DURACION MEDIA VISITAS</b>	<b>0:01:24</b>		
<b>DURACION MEDIA PAGINAS</b>	<b>0:01:48</b>		

### 2. Secciones (Nacional e Internacional)

	PAGINAS	%
<b>HOME</b>	456.803	27.42 %
<b>RESTO</b>	1.209.416	72.58 %

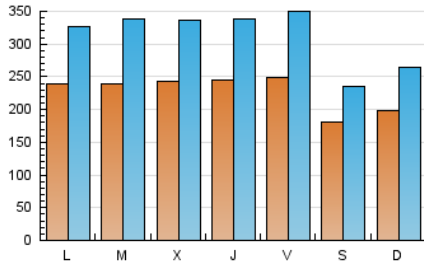
### 3. Por día del mes (Nacional e Internacional)

Día	N. únicos	Visitas	Páginas	Día	N. únicos	Visitas	Páginas	Día	N. únicos	Visitas	Páginas
1	27.578	39.395	69.904	11	17.205	22.344	40.129	21	21.309	30.549	54.207
2	26.942	40.480	70.621	12	18.916	25.076	44.581	22	20.716	30.302	55.930
3	26.070	38.487	69.956	13	24.984	34.055	59.191	23	27.456	37.066	66.589
4	18.312	24.277	44.450	14	27.538	37.218	61.615	24	22.725	31.911	54.778
5	17.980	23.677	41.964	15	27.967	37.363	63.374	25	17.161	22.308	39.809
6	27.513	36.691	64.689	16	19.554	26.594	45.687	26	18.508	23.648	42.028
7	23.718	34.601	64.373	17	23.441	31.669	52.080	27	19.596	26.628	47.423
8	26.097	35.747	63.074	18	19.479	24.968	44.520	28	23.263	32.752	57.913
9	30.177	40.629	73.448	19	23.617	33.281	60.172	29	19.272	25.705	45.835
10	27.438	37.648	65.020	20	23.442	33.082	59.120	30	18.843	24.778	43.739

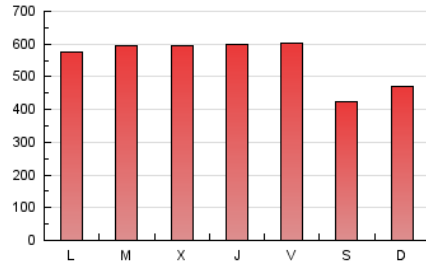
4. Gráficas (Nacional e Internacional)

4.1 Por día de la semana (promedio)

N. únicos / Visitas (x 100)

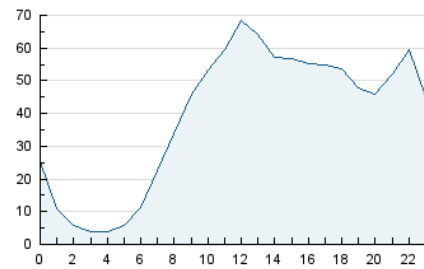


Páginas (x 100)

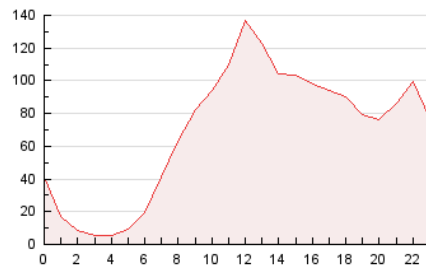


4.2 Por franja horaria (promedio)

Visitas\_ (x 1000)

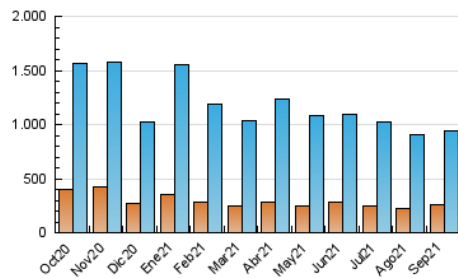


Páginas (x 1000)

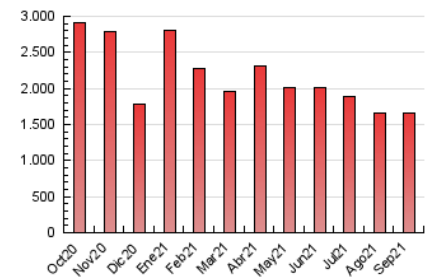


4.3 Por meses

N. únicos / Visitas (x 1000)



Páginas (x 1000)





## INFORMACION Y CONTROL DE PUBLICACIONES, S.A.

Velázquez, 46, 1º Drcha - Tel. 91 435 00 32 Fax 91 435 96 05 - 28001 - MADRID  
Av. Diagonal 497, 5a planta - Tel 93 439 24 18 Fax 93 419 25 34 - 08029 - BARCELONA

### Anexo - Tráfico Nacional

**Título:** RIOJA2.COM  
**URL Primaria:** https://www.rioja2.com/  
**Editor:** Olilol Comunicación, S.L.  
**Domicilio:** Avda. Portugal nº 18 - 4ºE  
**Ciudad:** 26001 LOGROÑO  
**Teléfono:** -  
**Fax:** -  
**E-mail:**  
**Clasificación:** Noticias e Información  
**Sub-Clasificación:** Noticias globales y actualidad



#### 1. Cifras totales y promedios (Nacional)

MES - AÑO	NAVEGADORES UNICOS	VISITAS	PAGINAS
Septiembre - 2021	231.613	904.362	1.625.833
<b>PROMEDIO DIARIO</b>	<b>21.679</b>	<b>30.145</b>	<b>54.194</b>
<b>PROMEDIO LUNES-VIERNES</b>	<b>23.063</b>	<b>32.422</b>	<b>58.028</b>
<b>PROMEDIO SABADO-DOMINGO</b>	<b>17.876</b>	<b>23.884</b>	<b>43.652</b>
<b>PAGINAS / VISITAS</b>	<b>1,80</b>		
<b>DURACION MEDIA VISITAS</b>	<b>0:01:26</b>		
<b>DURACION MEDIA PAGINAS</b>	<b>0:01:47</b>		

#### 2. Secciones (Nacional)

	PAGINAS	%
<b>HOME</b>	452.941	27.86 %
<b>RESTO</b>	1.172.892	72.14 %

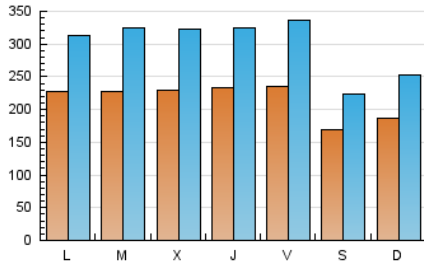
#### 3. Por día del mes (Nacional)

Día	N. únicos	Visitas	Páginas	Día	N. únicos	Visitas	Páginas	Día	N. únicos	Visitas	Páginas
1	26.233	37.954	68.403	11	16.260	21.282	39.099	21	20.165	29.254	52.798
2	25.594	39.002	69.079	12	18.032	24.065	43.598	22	19.309	28.905	54.401
3	24.649	37.045	68.413	13	23.815	32.710	57.706	23	26.162	35.693	65.020
4	17.324	23.249	43.488	14	26.215	35.830	60.162	24	21.625	30.683	53.497
5	16.977	22.654	40.996	15	26.640	35.926	61.903	25	16.097	21.287	38.827
6	26.482	35.474	63.349	16	18.147	25.185	44.310	26	17.643	22.740	41.057
7	22.407	33.205	62.864	17	22.154	30.262	50.616	27	18.492	25.478	46.148
8	24.680	34.276	61.584	18	18.298	23.759	43.331	28	21.901	31.387	56.447
9	28.750	39.101	71.874	19	22.373	32.036	58.822	29	18.085	24.439	44.477
10	26.058	36.206	63.561	20	22.142	31.708	57.604	30	17.672	23.567	42.399

4. Gráficas (Nacional)

4.1 Por día de la semana (promedio)

N. únicos / Visitas (x 100)

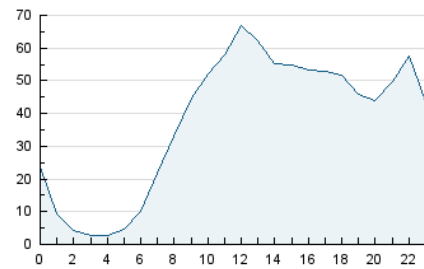


Páginas (x 100)

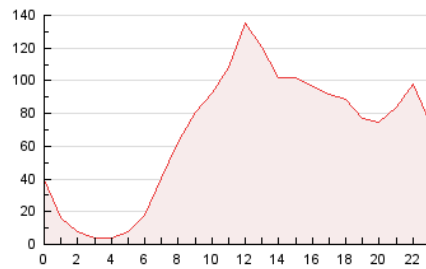


4.2 Por franja horaria (promedio)

Visitas\_ (x 1000)

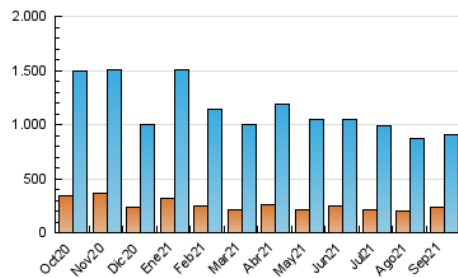


Páginas (x 1000)

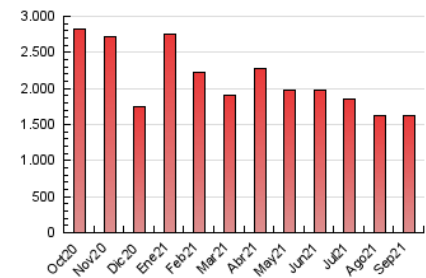


4.3 Por meses

N. únicos / Visitas (x 1000)



Páginas (x 1000)



## 5. Observaciones

Este Medio Electrónico de Comunicación ha sido medido por la herramienta Google Analytics de Google

## 6. Definiciones básicas (Para más información ver Normas Técnicas para el Control de los Medios Electrónicos de Comunicación)

### Página Vista:

Conjunto de ficheros enviado a un usuario como resultado de una petición del mismo recibida por el servidor. Cuando la página está formada por varios marcos (frames), el conjunto de los mismos tendrá, a efectos de cómputo, la consideración de una página unitaria.

### Visita:

Una secuencia ininterrumpida de páginas servidas a un usuario válido. Si dicho usuario no realiza peticiones de páginas en un periodo de tiempo (30 min) la siguiente petición constituirá el inicio de una nueva visita.

### Navegador Único:

Total de combinaciones únicas de una dirección IP y un identificador adicional. Los medios pueden utilizar cookies o el Identificador de Alta de registro.

### Duración Página Vista:

Tiempo acumulado en segundos de todas las páginas vistas (en visitas de dos o más páginas vistas), dividido por el número total de páginas vistas.

### Duración Visita:

Tiempo en segundos de todas las visitas de dos o más páginas vistas, dividido por el número total de visitas de dos o más páginas vistas.

### Tráfico nacional:

Audiencia/difusión correspondiente a España medida en base a los datos de las direcciones IP registradas por el sistema de medición.

## 7. Opinión

De OJDinteractiva, la división de INFORMACIÓN Y CONTROL DE PUBLICACIONES S.A.:

Hemos examinado la información facilitada por el editor del medio electrónico para el periodo que comprende la presente certificación.

Nuestro examen se ha realizado de acuerdo con las normas y procedimientos establecidos en las Normas Técnicas para el Control de los Medios Electrónicos de Comunicación.

En nuestra opinión, la presente acta presenta razonablemente la difusión/audiencia registrada por este medio electrónico.

### ADVERTENCIA:

El trabajo de OJDinteractiva, la división de INFORMACIÓN Y CONTROL DE PUBLICACIONES S.A (INTROL) se limita a la realización de pruebas para la revisión de los datos de recuento suministrados por el editor con la finalidad de expresar una opinión sobre la razonabilidad de dichos datos de acuerdo con las Normas Técnicas para el control de los MEC. Por tanto, INTROL no acepta responsabilidad alguna por las inexactitudes o errores que puedan existir en los datos de recuento. Tampoco acepta ninguna responsabilidad por la falsedad en los datos de recuento recibidos del editor, ni por otros datos de medición que no están incluidos en el análisis.

Octubre - 2021

OJDinteractiva