



## INFORMACION Y CONTROL DE PUBLICACIONES, S.A.

Velázquez, 46, 1º Drcha - Tel. 91 435 00 32 Fax 91 435 96 05 - 28001 - MADRID  
 Entença, 218 Entr. 7 - Tel 93 439 24 18 Fax 93 419 25 34 - 08029 - BARCELONA

**Título:** RIOJA2.COM  
**URL Primaria:** https://www.rioja2.com/  
**Editor:** Olilol Comunicación, S.L.  
**Domicilio:** Avda. Portugal nº 18 - 4ºE  
**Ciudad:** 26001 LOGROÑO  
**Teléfono:** -  
**Fax:** -  
**E-mail:**  
**Clasificación:** Noticias e Información  
**Sub-Clasificación:** Noticias globales y actualidad



### 1. Cifras totales y promedios (Nacional e Internacional)

MES - AÑO	NAVEGADORES UNICOS	VISITAS	PAGINAS
Septiembre - 2020	409.414	1.417.112	2.517.723
<b>PROMEDIO DIARIO</b>	<b>32.570</b>	<b>47.237</b>	<b>83.924</b>
<b>PROMEDIO LUNES-VIERNES</b>	33.607	49.332	88.236
<b>PROMEDIO SABADO-DOMINGO</b>	29.715	41.477	72.065
<b>PAGINAS / VISITAS</b>	1,78		
<b>DURACION MEDIA VISITAS</b>	0:01:25		
<b>DURACION MEDIA PAGINAS</b>	0:01:49		

### 2. Secciones (Nacional e Internacional)

	PAGINAS	%
<b>HOME</b>	569.173	22.61 %
<b>RESTO</b>	1.948.550	77.39 %

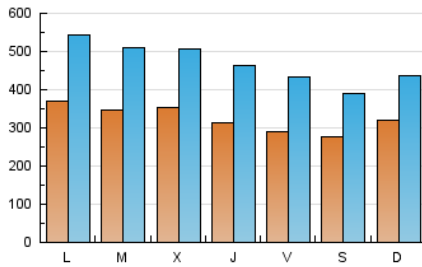
### 3. Por día del mes (Nacional e Internacional)

Día	N. únicos	Visitas	Páginas	Día	N. únicos	Visitas	Páginas	Día	N. únicos	Visitas	Páginas
1	34.223	51.975	94.354	11	29.327	42.976	74.283	21	34.794	52.629	96.976
2	31.130	42.803	79.212	12	28.976	42.716	71.029	22	35.826	50.381	87.934
3	32.267	47.365	83.729	13	34.339	46.760	77.266	23	33.827	50.370	92.059
4	28.940	42.867	77.023	14	48.090	64.250	105.557	24	30.644	46.359	83.235
5	27.596	37.637	65.281	15	38.260	52.856	95.697	25	28.337	42.055	84.099
6	29.277	39.495	65.819	16	41.375	61.622	107.492	26	29.372	39.917	75.126
7	37.288	57.693	97.228	17	31.164	47.165	81.926	27	26.449	35.625	67.767
8	31.146	45.161	79.939	18	29.572	45.799	84.574	28	28.363	43.119	80.293
9	41.043	55.894	100.207	19	24.262	36.216	63.541	29	34.176	54.021	98.192
10	30.930	44.939	76.457	20	37.451	53.450	90.693	30	28.641	42.997	80.735

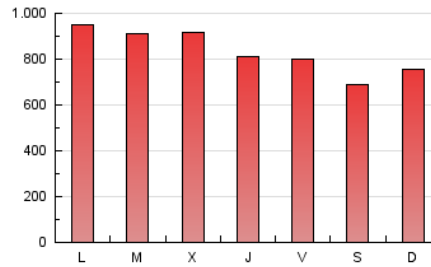
4. Gráficas (Nacional e Internacional)

4.1 Por día de la semana (promedio)

N. únicos / Visitas (x 100)

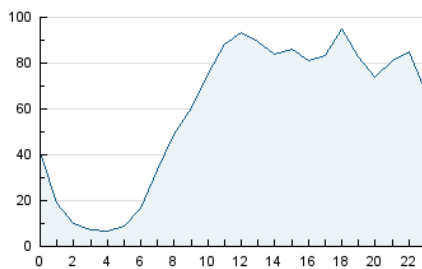


Páginas (x 100)

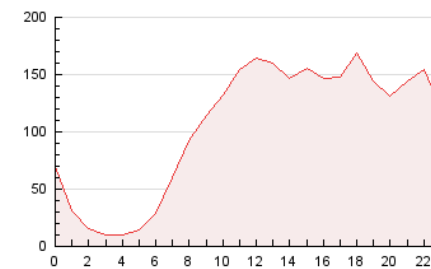


4.2 Por franja horaria (promedio)

Visitas (x 1000)

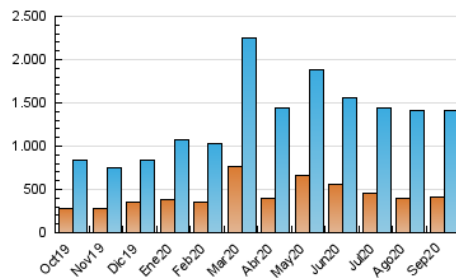


Páginas (x 1000)

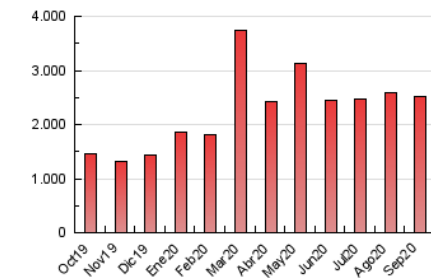


4.3 Por meses

N. únicos / Visitas (x 1000)



Páginas (x 1000)





## INFORMACION Y CONTROL DE PUBLICACIONES, S.A.

Velázquez, 46, 1º Drcha - Tel. 91 435 00 32 Fax 91 435 96 05 - 28001 - MADRID  
 Entença, 218 Entr. 7 - Tel 93 439 24 18 Fax 93 419 25 34 - 08029 - BARCELONA

### Anexo - Tráfico Nacional

**Título:** RIOJA2.COM  
**URL Primaria:** https://www.rioja2.com/  
**Editor:** Olilol Comunicación, S.L.  
**Domicilio:** Avda. Portugal nº 18 - 4ºE  
**Ciudad:** 26001 LOGROÑO  
**Teléfono:** -  
**Fax:** -  
**E-mail:**  
**Clasificación:** Noticias e Información  
**Sub-Clasificación:** Noticias globales y actualidad



#### 1. Cifras totales y promedios (Nacional)

MES - AÑO	NAVEGADORES UNICOS	VISITAS	PAGINAS
Septiembre - 2020	351.256	1.348.243	2.438.080
<b>PROMEDIO DIARIO</b>	<b>30.397</b>	<b>44.941</b>	<b>81.269</b>
<b>PROMEDIO LUNES-VIERNES</b>	<b>31.284</b>	<b>46.875</b>	<b>85.429</b>
<b>PROMEDIO SABADO-DOMINGO</b>	<b>27.958</b>	<b>39.626</b>	<b>69.831</b>
<b>PAGINAS / VISITAS</b>	<b>1,81</b>		
<b>DURACION MEDIA VISITAS</b>	<b>0:01:27</b>		
<b>DURACION MEDIA PAGINAS</b>	<b>0:01:47</b>		

#### 2. Secciones (Nacional)

	PAGINAS	%
<b>HOME</b>	564.832	23.17 %
<b>RESTO</b>	1.873.248	76.83 %

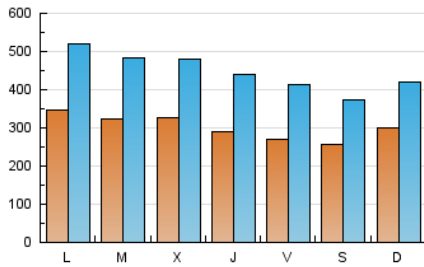
#### 3. Por día del mes (Nacional)

Día	N. únicos	Visitas	Páginas	Día	N. únicos	Visitas	Páginas	Día	N. únicos	Visitas	Páginas
1	32.251	49.770	91.701	11	27.354	40.837	71.783	21	32.454	50.069	93.992
2	28.947	40.506	76.405	12	27.239	40.897	68.872	22	33.380	47.741	85.059
3	30.151	44.951	80.665	13	32.516	44.881	74.995	23	31.198	47.709	89.024
4	27.120	40.791	74.538	14	45.396	61.530	102.505	24	28.205	43.859	80.379
5	25.808	35.813	63.144	15	35.503	50.127	92.872	25	26.180	39.924	81.445
6	27.607	37.747	63.728	16	38.883	59.008	104.684	26	27.697	38.098	72.895
7	35.030	55.230	94.602	17	28.811	44.699	79.139	27	24.769	33.808	65.524
8	28.712	42.620	77.258	18	27.385	43.464	81.787	28	26.317	40.949	77.667
9	38.591	53.302	97.443	19	22.567	34.353	61.242	29	31.767	51.494	95.195
10	28.675	42.528	73.772	20	35.458	51.407	88.244	30	25.931	40.131	77.521

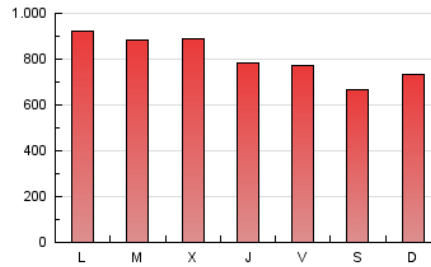
4. Gráficas (Nacional)

4.1 Por día de la semana (promedio)

N. únicos / Visitas (x 100)

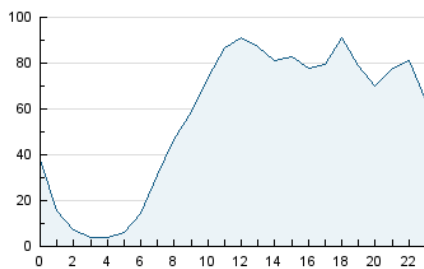


Páginas (x 100)

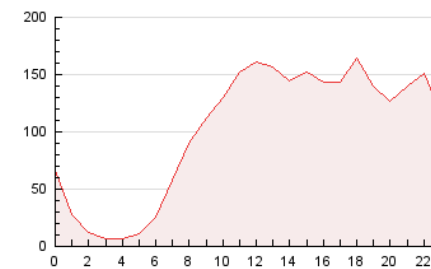


4.2 Por franja horaria (promedio)

Visitas (x 1000)

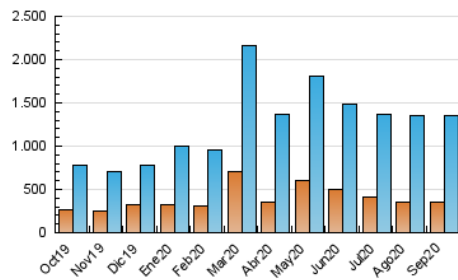


Páginas (x 1000)

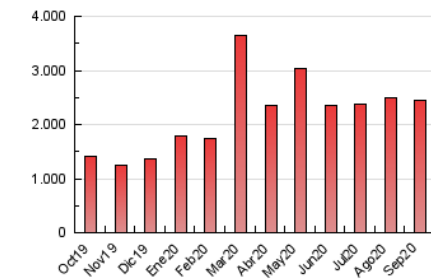


4.3 Por meses

N. únicos / Visitas (x 1000)



Páginas (x 1000)



## 5. Observaciones

Este Medio Electrónico de Comunicación ha sido medido por la herramienta Google Analytics de Google

## 6. Definiciones básicas (Para más información ver Normas Técnicas para el Control de los Medios Electrónicos de Comunicación)

### Página Vista:

Conjunto de ficheros enviado a un usuario como resultado de una petición del mismo recibida por el servidor. Cuando la página está formada por varios marcos (frames), el conjunto de los mismos tendrá, a efectos de cómputo, la consideración de una página unitaria.

### Visita:

Una secuencia ininterrumpida de páginas servidas a un usuario válido. Si dicho usuario no realiza peticiones de páginas en un periodo de tiempo (30 min) la siguiente petición constituirá el inicio de una nueva visita.

### Navegador Único:

Total de combinaciones únicas de una dirección IP y un identificador adicional. Los medios pueden utilizar cookies o el Identificador de Alta de registro.

### Duración Página Vista:

Tiempo acumulado en segundos de todas las páginas vistas (en visitas de dos o más páginas vistas), dividido por el número total de páginas vistas.

### Duración Visita:

Tiempo en segundos de todas las visitas de dos o más páginas vistas, dividido por el número total de visitas de dos o más páginas vistas.

### Tráfico nacional:

Audiencia/difusión correspondiente a España medida en base a los datos de las direcciones IP registradas por el sistema de medición.

## 7. Opinión

De OJDinteractiva, la división de INFORMACIÓN Y CONTROL DE PUBLICACIONES S.A.:

Hemos examinado la información facilitada por el editor del medio electrónico para el periodo que comprende la presente certificación.

Nuestro examen se ha realizado de acuerdo con las normas y procedimientos establecidos en las Normas Técnicas para el Control de los Medios Electrónicos de Comunicación.

En nuestra opinión, la presente acta presenta razonablemente la difusión/audiencia registrada por este medio electrónico.

### ADVERTENCIA:

El trabajo de OJDinteractiva, la división de INFORMACIÓN Y CONTROL DE PUBLICACIONES S.A (INTROL) se limita a la realización de pruebas para la revisión de los datos de recuento suministrados por el editor con la finalidad de expresar una opinión sobre la razonabilidad de dichos datos de acuerdo con las Normas Técnicas para el control de los MEC.

Por tanto, INTROL no acepta responsabilidad alguna por las inexactitudes o errores que puedan existir en los datos de recuento. Tampoco acepta ninguna responsabilidad por la falsedad en los datos de recuento recibidos del editor, ni por otros datos de medición que no están incluidos en el análisis.

Octubre - 2020

OJDinteractiva