



## INFORMACION Y CONTROL DE PUBLICACIONES, S.A.

Velázquez, 46, 1º Drcha - Tel. 91 435 00 32 Fax 91 435 96 05 - 28001 - MADRID  
 Entença, 218 Entr. 7 - Tel 93 439 24 18 Fax 93 419 25 34 - 08029 - BARCELONA

**Título:** RIOJA2.COM  
**URL Primaria:** https://www.rioja2.com/  
**Editor:** Olilol Comunicación, S.L.  
**Domicilio:** Avda. Portugal nº 18 - 4ºE  
**Ciudad:** 26001 LOGROÑO  
**Teléfono:** -  
**Fax:** -  
**E-mail:**  
**Clasificación:** Noticias e Información  
**Sub-Clasificación:** Noticias globales y actualidad



### 1. Cifras totales y promedios (Nacional e Internacional)

MES - AÑO	NAVEGADORES UNICOS	VISITAS	PAGINAS
Septiembre - 2019	322.835	869.341	1.460.189
<b>PROMEDIO DIARIO</b>	<b>23.058</b>	<b>28.978</b>	<b>48.673</b>
<b>PROMEDIO LUNES-VIERNES</b>	23.781	29.988	50.710
<b>PROMEDIO SABADO-DOMINGO</b>	21.371	26.621	43.920
<b>PAGINAS / VISITAS</b>	1,68		
<b>DURACION MEDIA VISITAS</b>	0:01:21		
<b>DURACION MEDIA PAGINAS</b>	0:01:58		

### 2. Secciones (Nacional e Internacional)

	PAGINAS	%
<b>HOME</b>	366.956	25.13 %
<b>RESTO</b>	1.093.233	74.87 %

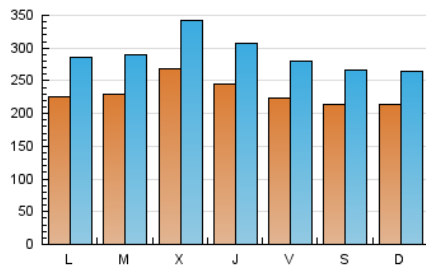
### 3. Por día del mes (Nacional e Internacional)

Día	N. únicos	Visitas	Páginas	Día	N. únicos	Visitas	Páginas	Día	N. únicos	Visitas	Páginas
1	21.286	26.679	42.825	11	22.538	28.185	47.389	21	30.719	39.976	63.587
2	22.685	29.360	51.074	12	22.145	27.819	49.459	22	29.386	36.303	61.492
3	22.460	28.005	48.484	13	19.618	24.364	42.459	23	22.047	27.645	49.964
4	24.497	30.396	49.383	14	16.130	19.826	32.139	24	20.217	26.412	44.835
5	25.911	32.795	54.021	15	19.186	23.377	37.394	25	32.447	43.158	71.393
6	26.610	33.068	53.827	16	23.725	30.169	50.626	26	25.582	31.540	51.101
7	17.512	20.977	33.811	17	25.301	31.941	53.441	27	21.166	26.646	43.197
8	15.952	19.649	32.872	18	27.945	34.901	58.910	28	21.342	26.121	44.847
9	19.900	24.276	40.057	19	24.502	30.441	51.533	29	20.827	26.680	46.310
10	23.849	29.772	53.112	20	21.761	27.571	46.190	30	24.495	31.289	54.457

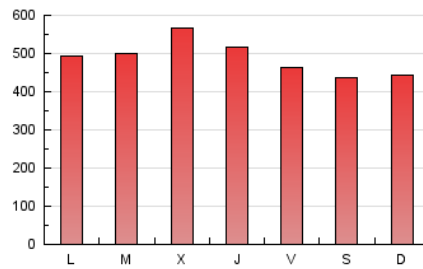
4. Gráficas (Nacional e Internacional)

4.1 Por día de la semana (promedio)

N. únicos / Visitas (x 100)

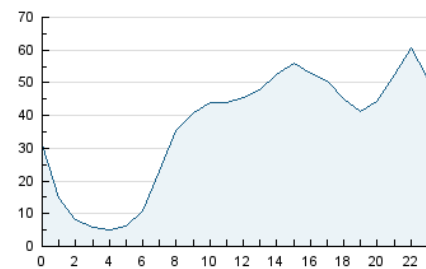


Páginas (x 100)

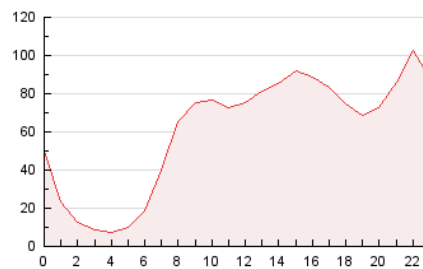


4.2 Por franja horaria (promedio)

Visitas (x 1000)

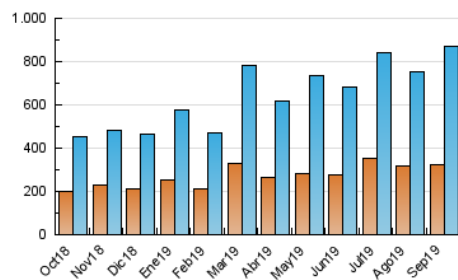


Páginas (x 1000)

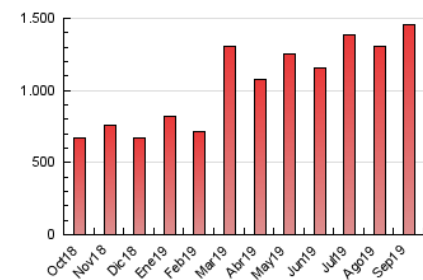


4.3 Por meses

N. únicos / Visitas (x 1000)



Páginas (x 1000)





## INFORMACION Y CONTROL DE PUBLICACIONES, S.A.

Velázquez, 46, 1º Drcha - Tel. 91 435 00 32 Fax 91 435 96 05 - 28001 - MADRID  
 Entença, 218 Entr. 7 - Tel 93 439 24 18 Fax 93 419 25 34 - 08029 - BARCELONA

### Anexo - Tráfico Nacional

**Título:** RIOJA2.COM  
**URL Primaria:** https://www.rioja2.com/  
**Editor:** Olilol Comunicación, S.L.  
**Domicilio:** Avda. Portugal nº 18 - 4ºE  
**Ciudad:** 26001 LOGROÑO  
**Teléfono:** -  
**Fax:** -  
**E-mail:**  
**Clasificación:** Noticias e Información  
**Sub-Clasificación:** Noticias globales y actualidad



#### 1. Cifras totales y promedios (Nacional)

MES - AÑO	NAVEGADORES UNICOS	VISITAS	PAGINAS
Septiembre - 2019	295.796	822.073	1.403.136
<b>PROMEDIO DIARIO</b>	<b>21.577</b>	<b>27.402</b>	<b>46.771</b>
<b>PROMEDIO LUNES-VIERNES</b>	<b>22.190</b>	<b>28.300</b>	<b>48.677</b>
<b>PROMEDIO SABADO-DOMINGO</b>	<b>20.145</b>	<b>25.308</b>	<b>42.324</b>
<b>PAGINAS / VISITAS</b>	<b>1,71</b>		
<b>DURACION MEDIA VISITAS</b>	<b>0:01:23</b>		
<b>DURACION MEDIA PAGINAS</b>	<b>0:01:57</b>		

#### 2. Secciones (Nacional)

	PAGINAS	%
<b>HOME</b>	362.589	25.84 %
<b>RESTO</b>	1.040.547	74.16 %

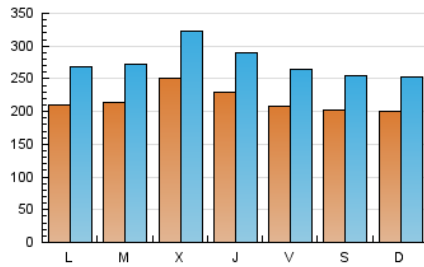
#### 3. Por día del mes (Nacional)

Día	N. únicos	Visitas	Páginas	Día	N. únicos	Visitas	Páginas	Día	N. únicos	Visitas	Páginas
1	20.174	25.492	41.377	11	20.938	26.458	45.349	21	29.281	38.260	61.469
2	21.074	27.706	49.136	12	20.675	26.244	47.546	22	27.800	34.646	59.336
3	20.808	26.331	46.481	13	18.156	22.891	40.716	23	20.363	25.837	47.692
4	22.750	28.607	47.243	14	15.065	18.637	30.774	24	18.533	24.553	42.556
5	24.310	31.096	52.009	15	17.997	22.178	35.930	25	30.623	41.190	68.905
6	25.106	31.407	51.807	16	22.311	28.687	48.859	26	23.714	29.700	48.856
7	16.335	19.744	32.339	17	23.754	30.196	51.338	27	19.767	25.105	41.327
8	14.640	18.284	31.304	18	26.221	33.121	56.732	28	20.267	24.941	43.385
9	18.291	22.596	38.108	19	22.921	28.731	49.494	29	19.747	25.586	45.006
10	22.137	28.028	51.048	20	20.369	26.044	44.415	30	23.176	29.777	52.599

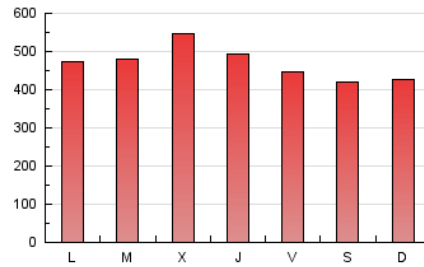
#### 4. Gráficas (Nacional)

##### 4.1 Por día de la semana (promedio)

N. únicos / Visitas (x 100)

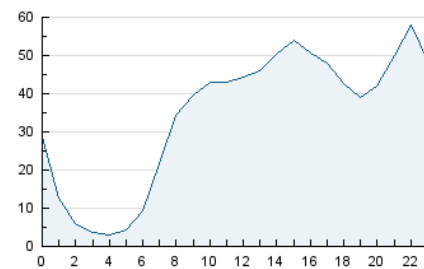


Páginas (x 100)

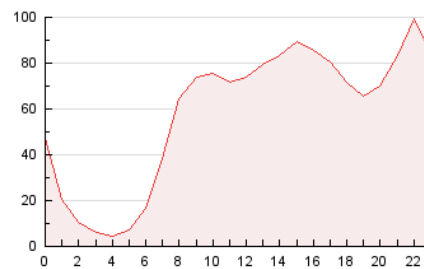


##### 4.2 Por franja horaria (promedio)

Visitas (x 1000)

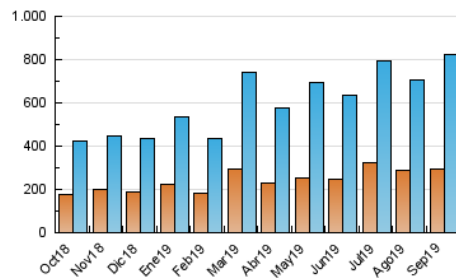


Páginas (x 1000)

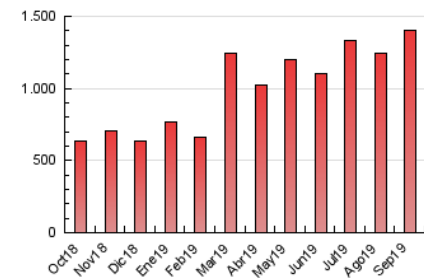


##### 4.3 Por meses

N. únicos / Visitas (x 1000)



Páginas (x 1000)



## 5. Observaciones

Este Medio Electrónico de Comunicación ha sido medido por la herramienta Google Analytics de Google

## 6. Definiciones básicas (Para más información ver Normas Técnicas para el Control de los Medios Electrónicos de Comunicación)

### Página Vista:

Conjunto de ficheros enviado a un usuario como resultado de una petición del mismo recibida por el servidor. Cuando la página está formada por varios marcos (frames), el conjunto de los mismos tendrá, a efectos de cómputo, la consideración de una página unitaria.

### Visita:

Una secuencia ininterrumpida de páginas servidas a un usuario válido. Si dicho usuario no realiza peticiones de páginas en un periodo de tiempo (30 min) la siguiente petición constituirá el inicio de una nueva visita.

### Navegador Único:

Total de combinaciones únicas de una dirección IP y un identificador adicional. Los medios pueden utilizar cookies o el Identificador de Alta de registro.

### Duración Página Vista:

Tiempo acumulado en segundos de todas las páginas vistas (en visitas de dos o más páginas vistas), dividido por el número total de páginas vistas.

### Duración Visita:

Tiempo en segundos de todas las visitas de dos o más páginas vistas, dividido por el número total de visitas de dos o más páginas vistas.

### Tráfico nacional:

Audiencia/difusión correspondiente a España medida en base a los datos de las direcciones IP registradas por el sistema de medición.

## 7. Opinión

De OJDinteractiva, la división de INFORMACIÓN Y CONTROL DE PUBLICACIONES S.A.:

Hemos examinado la información facilitada por el editor del medio electrónico para el periodo que comprende la presente certificación.

Nuestro examen se ha realizado de acuerdo con las normas y procedimientos establecidos en las Normas Técnicas para el Control de los Medios Electrónicos de Comunicación.

En nuestra opinión, la presente acta presenta razonablemente la difusión/audiencia registrada por este medio electrónico.

### ADVERTENCIA:

El trabajo de OJDinteractiva, la división de INFORMACIÓN Y CONTROL DE PUBLICACIONES S.A (INTROL) se limita a la realización de pruebas para la revisión de los datos de recuento suministrados por el editor con la finalidad de expresar una opinión sobre la razonabilidad de dichos datos de acuerdo con las Normas Técnicas para el control de los MEC.

Por tanto, INTROL no acepta responsabilidad alguna por las inexactitudes o errores que puedan existir en los datos de recuento. Tampoco acepta ninguna responsabilidad por la falsedad en los datos de recuento recibidos del editor, ni por otros datos de medición que no están incluidos en el análisis.

Octubre - 2019

OJDinteractiva