



## INFORMACION Y CONTROL DE PUBLICACIONES, S.A.

Velázquez, 46, 1º Drcha - Tel. 91 435 00 32 Fax 91 435 96 05 - 28001 - MADRID  
Entença, 218 Entr. 7 - Tel 93 439 24 18 Fax 93 419 25 34 - 08029 - BARCELONA

**Título:** RIOJA2.COM  
**URL Primaria:** https://www.rioja2.com/  
**Editor:** Olilol Comunicación, S.L.  
**Domicilio:** Avda. Portugal nº 18 - 4ºE  
**Ciudad:** 26001 LOGROÑO  
**Teléfono:** -  
**Fax:** -  
**E-mail:**  
**Clasificación:** Noticias e Información  
**Sub-Clasificación:** Noticias globales y actualidad



### 1. Cifras totales y promedios (Nacional e Internacional)

MES - AÑO	NAVEGADORES UNICOS	VISITAS	PAGINAS
Julio - 2020	459.132	1.440.165	2.464.985
<b>PROMEDIO DIARIO</b>	<b>33.802</b>	<b>46.457</b>	<b>79.516</b>
<b>PROMEDIO LUNES-VIERNES</b>	<b>35.459</b>	<b>48.750</b>	<b>83.417</b>
<b>PROMEDIO SABADO-DOMINGO</b>	<b>29.039</b>	<b>39.866</b>	<b>68.298</b>
<b>PAGINAS / VISITAS</b>	<b>1,71</b>		
<b>DURACION MEDIA VISITAS</b>	<b>0:01:18</b>		
<b>DURACION MEDIA PAGINAS</b>	<b>0:01:49</b>		

### 2. Secciones (Nacional e Internacional)

	PAGINAS	%
<b>HOME</b>	557.863	22.63 %
<b>RESTO</b>	1.907.122	77.37 %

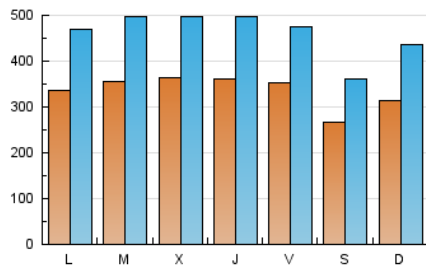
### 3. Por día del mes (Nacional e Internacional)

Día	N. únicos	Visitas	Páginas	Día	N. únicos	Visitas	Páginas	Día	N. únicos	Visitas	Páginas
1	35.901	45.354	68.536	11	21.876	29.070	45.950	21	40.021	52.270	87.189
2	26.974	34.834	57.328	12	34.581	47.487	74.004	22	35.667	52.571	89.977
3	26.574	35.871	59.996	13	42.445	57.718	90.144	23	31.567	45.288	88.416
4	25.062	33.513	52.420	14	31.717	45.734	79.925	24	39.010	54.813	104.203
5	22.323	29.476	44.106	15	34.097	49.010	77.939	25	30.285	40.847	79.099
6	24.188	35.020	53.629	16	37.683	53.055	87.205	26	33.558	46.379	89.001
7	29.996	38.926	62.252	17	32.825	43.920	71.385	27	34.157	48.372	91.243
8	33.286	44.410	71.929	18	29.084	40.895	72.037	28	40.747	61.958	114.569
9	33.054	49.050	74.739	19	35.539	51.259	89.770	29	42.633	56.907	105.094
10	31.904	42.781	65.103	20	33.259	46.343	78.840	30	51.092	66.657	125.800
								31	46.750	60.377	113.157

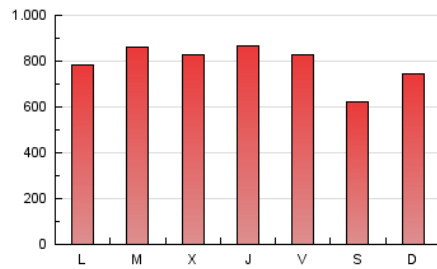
#### 4. Gráficas (Nacional e Internacional)

##### 4.1 Por día de la semana (promedio)

N. únicos / Visitas (x 100)

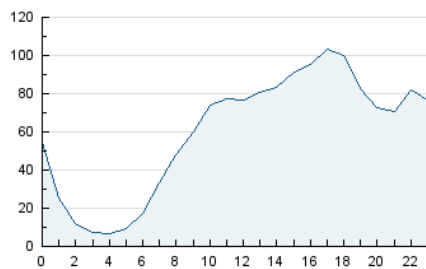


Páginas (x 100)

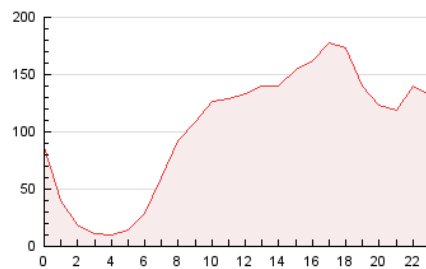


##### 4.2 Por franja horaria (promedio)

Visitas (x 1000)

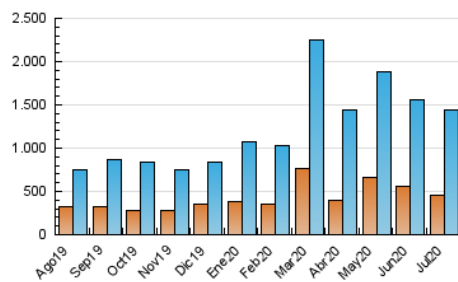


Páginas (x 1000)

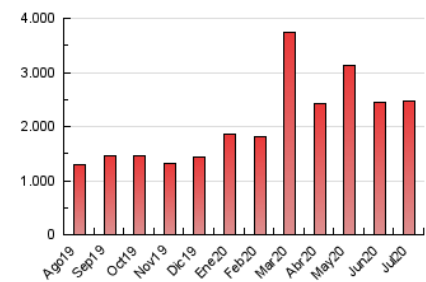


##### 4.3 Por meses

N. únicos / Visitas (x 1000)



Páginas (x 1000)





## INFORMACION Y CONTROL DE PUBLICACIONES, S.A.

Velázquez, 46, 1º Drcha - Tel. 91 435 00 32 Fax 91 435 96 05 - 28001 - MADRID  
Entença, 218 Entr. 7 - Tel 93 439 24 18 Fax 93 419 25 34 - 08029 - BARCELONA

### Anexo - Tráfico Nacional

**Título:** RIOJA2.COM  
**URL Primaria:** https://www.rioja2.com/  
**Editor:** Olilol Comunicación, S.L.  
**Domicilio:** Avda. Portugal nº 18 - 4ºE  
**Ciudad:** 26001 LOGROÑO  
**Teléfono:** -  
**Fax:** -  
**E-mail:**  
**Clasificación:** Noticias e Información  
**Sub-Clasificación:** Noticias globales y actualidad



#### 1. Cifras totales y promedios (Nacional)

MES - AÑO	NAVEGADORES UNICOS	VISITAS	PAGINAS
Julio - 2020	415.363	1.373.830	2.383.124
<b>PROMEDIO DIARIO</b>	<b>31.778</b>	<b>44.317</b>	<b>76.875</b>
<b>PROMEDIO LUNES-VIERNES</b>	<b>33.356</b>	<b>46.530</b>	<b>80.654</b>
<b>PROMEDIO SABADO-DOMINGO</b>	<b>27.241</b>	<b>37.956</b>	<b>66.011</b>
<b>PAGINAS / VISITAS</b>	<b>1,73</b>		
<b>DURACION MEDIA VISITAS</b>	<b>0:01:19</b>		
<b>DURACION MEDIA PAGINAS</b>	<b>0:01:49</b>		

#### 2. Secciones (Nacional)

	PAGINAS	%
<b>HOME</b>	552.945	23.20 %
<b>RESTO</b>	1.830.179	76.80 %

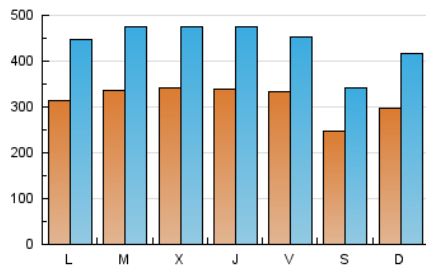
#### 3. Por día del mes (Nacional)

Día	N. únicos	Visitas	Páginas	Día	N. únicos	Visitas	Páginas	Día	N. únicos	Visitas	Páginas
1	33.705	43.098	65.868	11	19.888	27.102	43.743	21	38.025	50.126	84.445
2	24.295	31.934	54.021	12	32.895	45.634	71.927	22	33.491	50.313	87.077
3	24.210	33.427	57.171	13	40.211	55.541	87.660	23	29.594	43.153	85.443
4	23.287	31.579	50.281	14	29.685	43.550	77.315	24	36.929	52.480	100.936
5	20.537	27.595	41.972	15	31.923	46.724	75.294	25	28.489	38.917	76.616
6	22.376	33.006	51.388	16	35.427	50.784	84.534	26	31.657	44.326	86.347
7	27.850	36.733	59.740	17	30.844	41.694	68.717	27	31.951	46.188	88.389
8	31.371	42.315	69.408	18	27.362	39.049	69.755	28	38.633	59.752	111.583
9	31.008	46.849	72.274	19	33.815	49.448	87.448	29	40.659	54.731	102.132
10	29.901	40.615	62.529	20	31.388	44.407	76.298	30	48.816	64.412	122.578
								31	44.901	58.348	110.235

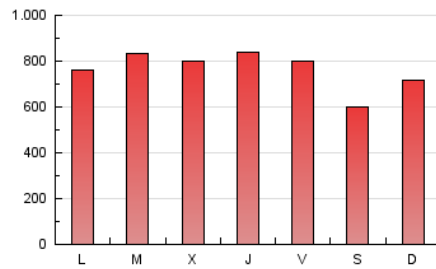
#### 4. Gráficas (Nacional)

##### 4.1 Por día de la semana (promedio)

N. únicos / Visitas (x 100)

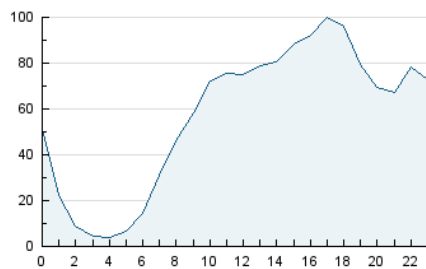


Páginas (x 100)

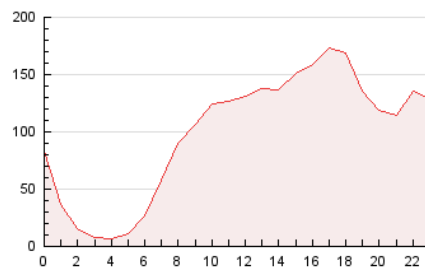


##### 4.2 Por franja horaria (promedio)

Visitas (x 1000)

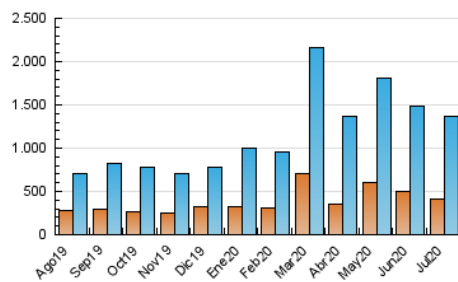


Páginas (x 1000)

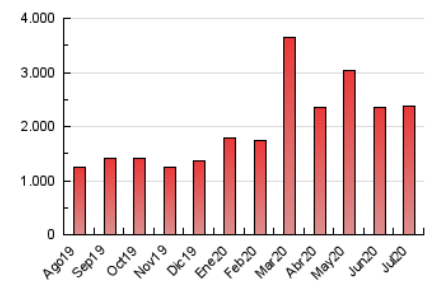


##### 4.3 Por meses

N. únicos / Visitas (x 1000)



Páginas (x 1000)



## 5. Observaciones

Este Medio Electrónico de Comunicación ha sido medido por la herramienta Google Analytics de Google

## 6. Definiciones básicas (Para más información ver Normas Técnicas para el Control de los Medios Electrónicos de Comunicación)

### Página Vista:

Conjunto de ficheros enviado a un usuario como resultado de una petición del mismo recibida por el servidor. Cuando la página está formada por varios marcos (frames), el conjunto de los mismos tendrá, a efectos de cómputo, la consideración de una página unitaria.

### Visita:

Una secuencia ininterrumpida de páginas servidas a un usuario válido. Si dicho usuario no realiza peticiones de páginas en un periodo de tiempo (30 min) la siguiente petición constituirá el inicio de una nueva visita.

### Navegador Único:

Total de combinaciones únicas de una dirección IP y un identificador adicional. Los medios pueden utilizar cookies o el Identificador de Alta de registro.

### Duración Página Vista:

Tiempo acumulado en segundos de todas las páginas vistas (en visitas de dos o más páginas vistas), dividido por el número total de páginas vistas.

### Duración Visita:

Tiempo en segundos de todas las visitas de dos o más páginas vistas, dividido por el número total de visitas de dos o más páginas vistas.

### Tráfico nacional:

Audiencia/difusión correspondiente a España medida en base a los datos de las direcciones IP registradas por el sistema de medición.

## 7. Opinión

De OJDinteractiva, la división de INFORMACIÓN Y CONTROL DE PUBLICACIONES S.A.:

Hemos examinado la información facilitada por el editor del medio electrónico para el periodo que comprende la presente certificación.

Nuestro examen se ha realizado de acuerdo con las normas y procedimientos establecidos en las Normas Técnicas para el Control de los Medios Electrónicos de Comunicación.

En nuestra opinión, la presente acta presenta razonablemente la difusión/audiencia registrada por este medio electrónico.

### ADVERTENCIA:

El trabajo de OJDinteractiva, la división de INFORMACIÓN Y CONTROL DE PUBLICACIONES S.A (INTROL) se limita a la realización de pruebas para la revisión de los datos de recuento suministrados por el editor con la finalidad de expresar una opinión sobre la razonabilidad de dichos datos de acuerdo con las Normas Técnicas para el control de los MEC.

Por tanto, INTROL no acepta responsabilidad alguna por las inexactitudes o errores que puedan existir en los datos de recuento. Tampoco acepta ninguna responsabilidad por la falsedad en los datos de recuento recibidos del editor, ni por otros datos de medición que no están incluidos en el análisis.

Agosto - 2020

OJDinteractiva