



## INFORMACION Y CONTROL DE PUBLICACIONES, S.A.

Velázquez, 46, 1º Drcha - Tel. 91 435 00 32 Fax 91 435 96 05 - 28001 - MADRID  
 Entença, 218 Entr. 7 - Tel 93 439 24 18 Fax 93 419 25 34 - 08029 - BARCELONA

**Título:** RIOJA2.COM  
**URL Primaria:** https://www.rioja2.com/  
**Editor:** Olilol Comunicación, S.L.  
**Domicilio:** Avda. Portugal nº 18 - 4ºE  
**Ciudad:** 26001 LOGROÑO  
**Teléfono:** -  
**Fax:** -  
**E-mail:**  
**Clasificación:** Noticias e Información  
**Sub-Clasificación:** Noticias globales y actualidad



### 1. Cifras totales y promedios (Nacional e Internacional)

MES - AÑO	NAVEGADORES UNICOS	VISITAS	PAGINAS
Junio - 2019	277.137	680.311	1.153.539
<b>PROMEDIO DIARIO</b>	<b>18.585</b>	<b>22.677</b>	<b>38.451</b>
<b>PROMEDIO LUNES-VIERNES</b>	19.713	24.109	40.954
<b>PROMEDIO SABADO-DOMINGO</b>	16.329	19.814	33.447
<b>PAGINAS / VISITAS</b>	1,70		
<b>DURACION MEDIA VISITAS</b>	0:01:20		
<b>DURACION MEDIA PAGINAS</b>	0:01:54		

### 2. Secciones (Nacional e Internacional)

	PAGINAS	%
<b>HOME</b>	274.118	23.76 %
<b>RESTO</b>	879.421	76.24 %

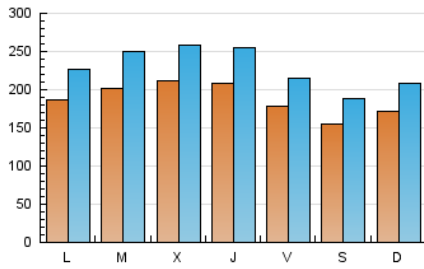
### 3. Por día del mes (Nacional e Internacional)

Día	N. únicos	Visitas	Páginas	Día	N. únicos	Visitas	Páginas	Día	N. únicos	Visitas	Páginas
1	14.705	17.355	28.091	11	13.497	16.363	28.010	21	17.516	21.297	37.879
2	18.315	22.106	35.995	12	18.101	21.865	37.558	22	16.432	19.630	32.695
3	23.428	28.097	45.141	13	22.617	27.908	46.144	23	19.879	24.249	40.309
4	29.153	36.950	57.392	14	20.660	25.423	43.577	24	17.949	22.186	37.720
5	24.707	29.926	49.263	15	18.592	23.900	43.622	25	19.582	24.128	40.345
6	18.714	22.712	39.046	16	18.799	22.928	40.745	26	20.998	24.796	41.238
7	15.934	19.231	32.941	17	19.851	24.055	42.767	27	21.001	24.804	39.419
8	12.245	14.458	24.258	18	18.143	22.590	40.687	28	16.933	20.251	33.023
9	13.496	16.495	28.091	19	20.949	26.559	49.374	29	15.659	18.660	29.742
10	13.769	16.417	27.398	20	20.756	26.617	50.150	30	15.165	18.355	30.919

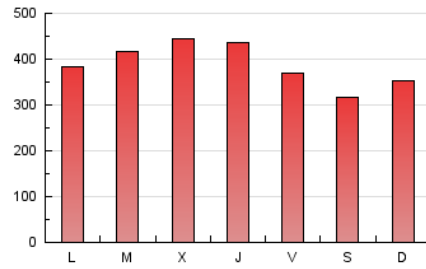
4. Gráficas (Nacional e Internacional)

4.1 Por día de la semana (promedio)

N. únicos / Visitas (x 100)

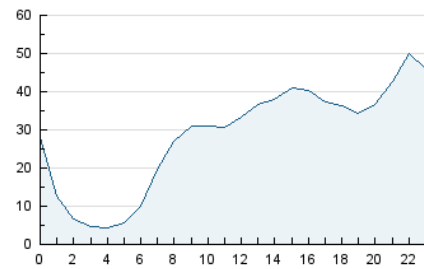


Páginas (x 100)

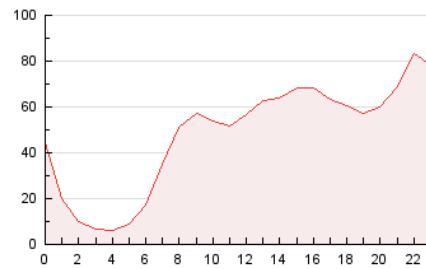


4.2 Por franja horaria (promedio)

Visitas (x 1000)

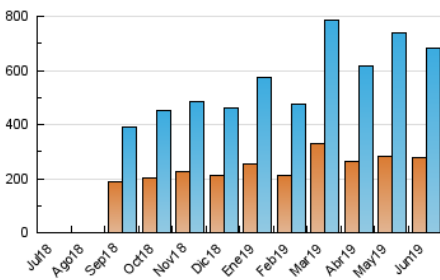


Páginas (x 1000)

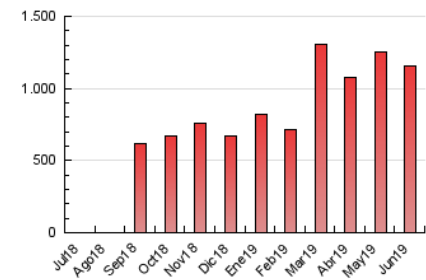


4.3 Por meses

N. únicos / Visitas (x 1000)



Páginas (x 1000)





## INFORMACION Y CONTROL DE PUBLICACIONES, S.A.

Velázquez, 46, 1º Drcha - Tel. 91 435 00 32 Fax 91 435 96 05 - 28001 - MADRID  
 Entença, 218 Entr. 7 - Tel 93 439 24 18 Fax 93 419 25 34 - 08029 - BARCELONA

### Anexo - Tráfico Nacional

**Título:** RIOJA2.COM  
**URL Primaria:** https://www.rioja2.com/  
**Editor:** Olilol Comunicación, S.L.  
**Domicilio:** Avda. Portugal nº 18 - 4ºE  
**Ciudad:** 26001 LOGROÑO  
**Teléfono:** -  
**Fax:** -  
**E-mail:**  
**Clasificación:** Noticias e Información  
**Sub-Clasificación:** Noticias globales y actualidad



#### 1. Cifras totales y promedios (Nacional)

MES - AÑO	NAVEGADORES UNICOS	VISITAS	PAGINAS
Junio - 2019	245.749	635.334	1.099.968
<b>PROMEDIO DIARIO</b>	<b>17.154</b>	<b>21.178</b>	<b>36.666</b>
<b>PROMEDIO LUNES-VIERNES</b>	<b>18.180</b>	<b>22.504</b>	<b>39.040</b>
<b>PROMEDIO SABADO-DOMINGO</b>	<b>15.102</b>	<b>18.526</b>	<b>31.916</b>
<b>PAGINAS / VISITAS</b>	<b>1,73</b>		
<b>DURACION MEDIA VISITAS</b>	<b>0:01:23</b>		
<b>DURACION MEDIA PAGINAS</b>	<b>0:01:53</b>		

#### 2. Secciones (Nacional)

	PAGINAS	%
<b>HOME</b>	270.906	24.63 %
<b>RESTO</b>	829.062	75.37 %

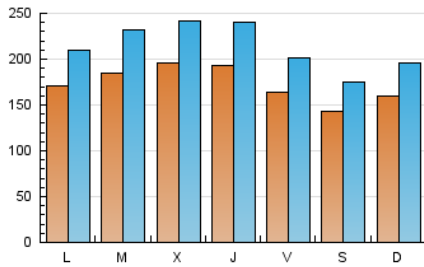
#### 3. Por día del mes (Nacional)

Día	N. únicos	Visitas	Páginas	Día	N. únicos	Visitas	Páginas	Día	N. únicos	Visitas	Páginas
1	13.191	15.813	26.340	11	12.057	14.834	26.161	21	16.016	19.792	36.080
2	16.737	20.410	33.991	12	16.611	20.342	35.757	22	15.177	18.344	31.257
3	21.293	25.867	42.564	13	21.245	26.315	44.231	23	18.788	23.056	38.891
4	26.570	34.053	54.001	14	19.258	23.997	41.863	24	16.582	20.744	36.012
5	22.969	28.075	47.054	15	17.473	22.644	42.069	25	18.206	22.727	38.654
6	17.314	21.269	37.321	16	17.610	21.749	39.292	26	19.432	23.269	39.474
7	14.612	17.835	31.246	17	18.467	22.596	41.019	27	19.475	23.244	37.566
8	11.018	13.263	22.805	18	16.783	21.252	39.083	28	15.578	18.862	31.378
9	12.337	15.304	26.628	19	19.458	25.023	47.522	29	14.620	17.449	28.283
10	12.215	14.777	25.413	20	19.460	25.199	48.408	30	14.064	17.230	29.605

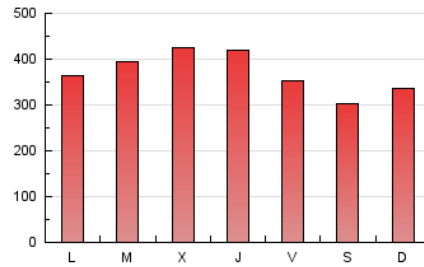
4. Gráficas (Nacional)

4.1 Por día de la semana (promedio)

N. únicos / Visitas (x 100)

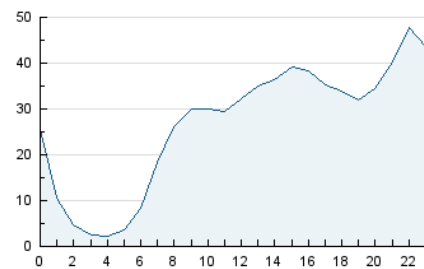


Páginas (x 100)

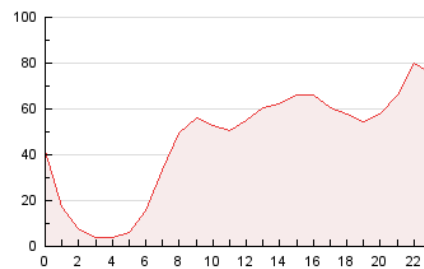


4.2 Por franja horaria (promedio)

Visitas (x 1000)

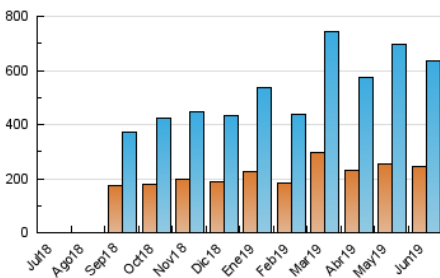


Páginas (x 1000)

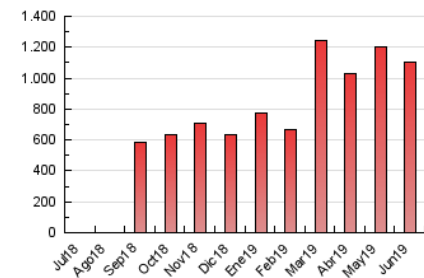


4.3 Por meses

N. únicos / Visitas (x 1000)



Páginas (x 1000)



## 5. Observaciones

Este Medio Electrónico de Comunicación ha sido medido por la herramienta Google Analytics de Google

## 6. Definiciones básicas (Para más información ver Normas Técnicas para el Control de los Medios Electrónicos de Comunicación)

### Página Vista:

Conjunto de ficheros enviado a un usuario como resultado de una petición del mismo recibida por el servidor. Cuando la página está formada por varios marcos (frames), el conjunto de los mismos tendrá, a efectos de cómputo, la consideración de una página unitaria.

### Visita:

Una secuencia ininterrumpida de páginas servidas a un usuario válido. Si dicho usuario no realiza peticiones de páginas en un periodo de tiempo (30 min) la siguiente petición constituirá el inicio de una nueva visita.

### Navegador Único:

Total de combinaciones únicas de una dirección IP y un identificador adicional. Los medios pueden utilizar cookies o el Identificador de Alta de registro.

### Duración Página Vista:

Tiempo acumulado en segundos de todas las páginas vistas (en visitas de dos o más páginas vistas), dividido por el número total de páginas vistas.

### Duración Visita:

Tiempo en segundos de todas las visitas de dos o más páginas vistas, dividido por el número total de visitas de dos o más páginas vistas.

### Tráfico nacional:

Audiencia/difusión correspondiente a España medida en base a los datos de las direcciones IP registradas por el sistema de medición.

## 7. Opinión

De OJDinteractiva, la división de INFORMACIÓN Y CONTROL DE PUBLICACIONES S.A.:

Hemos examinado la información facilitada por el editor del medio electrónico para el periodo que comprende la presente certificación. Nuestro examen se ha realizado de acuerdo con las normas y procedimientos establecidos en las Normas Técnicas para el Control de los Medios Electrónicos de Comunicación.

En nuestra opinión, la presente acta presenta razonablemente la difusión/audiencia registrada por este medio electrónico.

### ADVERTENCIA:

El trabajo de OJDinteractiva, la división de INFORMACIÓN Y CONTROL DE PUBLICACIONES S.A (INTROL) se limita a la realización de pruebas para la revisión de los datos de recuento suministrados por el editor con la finalidad de expresar una opinión sobre la razonabilidad de dichos datos de acuerdo con las Normas Técnicas para el control de los MEC.

Por tanto, INTROL no acepta responsabilidad alguna por las inexactitudes o errores que puedan existir en los datos de recuento. Tampoco acepta ninguna responsabilidad por la falsedad en los datos de recuento recibidos del editor, ni por otros datos de medición que no están incluidos en el análisis.

Julio - 2019

OJDinteractiva