



## INFORMACION Y CONTROL DE PUBLICACIONES, S.A.

Velázquez, 46, 1º Drcha - Tel. 91 435 00 32 Fax 91 435 96 05 - 28001 - MADRID  
 Entença, 218 Entr. 7 - Tel 93 439 24 18 Fax 93 419 25 34 - 08029 - BARCELONA

**Título:** NUEVECUATROUNO.COM  
**URL Primaria:** https://nuevecuatrouno.com  
**Editor:** Contamos La Rioja, S.L.  
**Domicilio:** Avda. Portugal nº 12 - 3ª1ª  
**Ciudad:** 26001 LOGROÑO  
**Teléfono:**  
**Fax:**  
**E-mail:**  
**Clasificación:** Noticias e Información  
**Sub-Clasificación:** Noticias globales y actualidad

### 1. Cifras totales y promedios (Nacional e Internacional)

MES - AÑO	NAVEGADORES UNICOS	VISITAS	PAGINAS
Diciembre - 2020	465.031	1.763.056	3.357.337
<b>PROMEDIO DIARIO</b>	<b>40.660</b>	<b>56.873</b>	<b>108.301</b>
<b>PROMEDIO LUNES-VIERNES</b>	42.474	59.693	114.088
<b>PROMEDIO SABADO-DOMINGO</b>	35.443	48.766	91.663
<b>PAGINAS / VISITAS</b>	1,90		
<b>DURACION MEDIA VISITAS</b>	0:02:22		
<b>DURACION MEDIA PAGINAS</b>	0:02:37		

### 2. Secciones (Nacional e Internacional)

	PAGINAS	%
<b>HOME</b>	0	0 %
<b>RESTO</b>	3.357.337	100.00 %

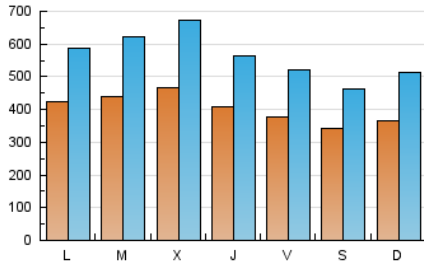
### 3. Por día del mes (Nacional e Internacional)

Día	N. únicos	Visitas	Páginas	Día	N. únicos	Visitas	Páginas	Día	N. únicos	Visitas	Páginas
1	37.403	54.373	109.614	11	41.609	56.165	108.026	21	51.378	66.555	116.691
2	49.639	71.370	137.413	12	38.119	51.352	98.458	22	50.689	72.858	136.771
3	40.358	56.748	109.586	13	33.155	46.347	89.254	23	37.176	53.708	100.226
4	37.861	53.053	103.739	14	38.737	54.326	107.059	24	21.301	29.180	56.021
5	36.134	49.392	93.400	15	50.436	72.730	143.791	25	23.902	33.289	67.459
6	40.376	54.372	99.664	16	65.389	94.784	182.770	26	29.271	40.190	74.194
7	44.183	65.802	125.417	17	54.390	76.222	148.167	27	32.341	47.773	90.400
8	38.439	51.860	95.014	18	47.850	65.451	122.834	28	34.610	48.722	93.705
9	44.984	64.552	121.876	19	33.776	44.598	86.182	29	42.426	58.696	111.452
10	50.796	69.452	129.509	20	40.372	56.103	101.752	30	36.378	52.545	104.806
								31	36.967	50.488	92.087

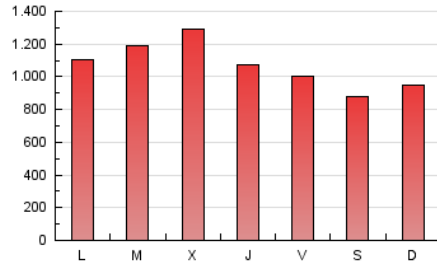
### 4. Gráficas (Nacional e Internacional)

#### 4.1 Por día de la semana (promedio)

N. únicos / Visitas (x 100)

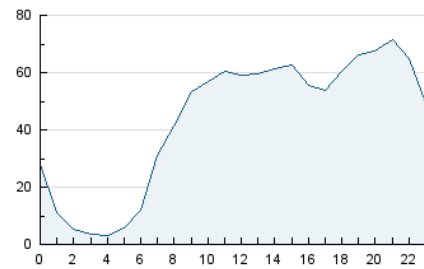


Páginas (x 100)

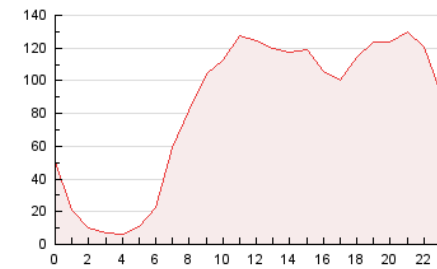


#### 4.2 Por franja horaria (promedio)

Visitas (x 1000)

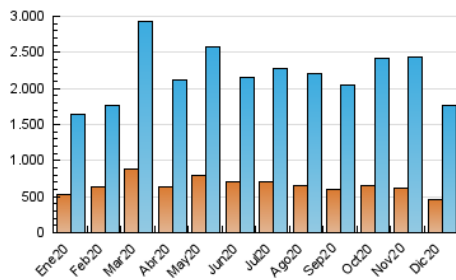


Páginas (x 1000)

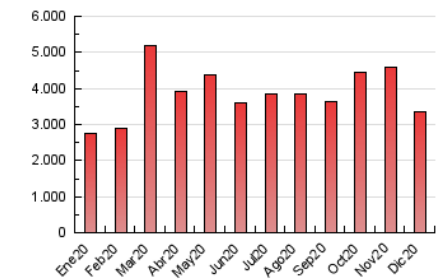


#### 4.3 Por meses

N. únicos / Visitas (x 1000)



Páginas (x 1000)





## INFORMACION Y CONTROL DE PUBLICACIONES, S.A.

Velázquez, 46, 1º Drcha - Tel. 91 435 00 32 Fax 91 435 96 05 - 28001 - MADRID  
 Entença, 218 Entr. 7 - Tel 93 439 24 18 Fax 93 419 25 34 - 08029 - BARCELONA

### Anexo - Tráfico Nacional

**Título:** NUEVECUATROUNO.COM  
**URL Primaria:** https://nuevecuatrouno.com  
**Editor:** Contamos La Rioja, S.L.  
**Domicilio:** Avda. Portugal nº 12 - 3ª1ª  
**Ciudad:** 26001 LOGROÑO  
**Teléfono:**  
**Fax:**  
**E-mail:**  
**Clasificación:** Noticias e Información  
**Sub-Clasificación:** Noticias globales y actualidad

#### 1. Cifras totales y promedios (Nacional)

MES - AÑO	NAVEGADORES UNICOS	VISITAS	PAGINAS
Diciembre - 2020	446.632	1.738.529	3.321.666
<b>PROMEDIO DIARIO</b>	<b>39.945</b>	<b>56.082</b>	<b>107.151</b>
<b>PROMEDIO LUNES-VIERNES</b>	<b>41.725</b>	<b>58.854</b>	<b>112.865</b>
<b>PROMEDIO SABADO-DOMINGO</b>	<b>34.826</b>	<b>48.110</b>	<b>90.721</b>
<b>PAGINAS / VISITAS</b>	<b>1,91</b>		
<b>DURACION MEDIA VISITAS</b>	<b>0:02:23</b>		
<b>DURACION MEDIA PAGINAS</b>	<b>0:02:37</b>		

#### 2. Secciones (Nacional)

	PAGINAS	%
<b>HOME</b>	0	0 %
<b>RESTO</b>	3.321.666	100.00 %

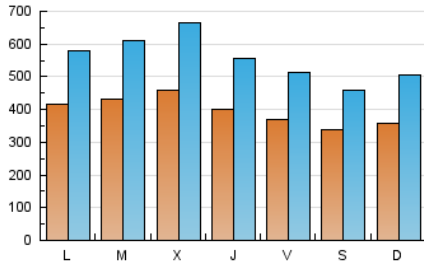
#### 3. Por día del mes (Nacional)

Día	N. únicos	Visitas	Páginas	Día	N. únicos	Visitas	Páginas	Día	N. únicos	Visitas	Páginas
1	36.579	53.441	108.268	11	40.787	55.310	106.780	21	50.409	65.562	115.317
2	48.733	70.258	135.691	12	37.427	50.637	97.411	22	49.892	71.915	135.398
3	39.445	55.797	108.189	13	32.541	45.685	88.263	23	36.581	52.997	99.203
4	37.024	52.223	102.542	14	38.046	53.495	105.807	24	20.891	28.759	55.477
5	35.238	48.490	92.104	15	49.430	71.698	142.218	25	23.508	32.831	66.843
6	39.658	53.640	98.681	16	64.507	93.592	181.016	26	28.876	39.735	73.509
7	43.467	64.986	124.183	17	53.522	75.205	146.586	27	31.908	47.263	89.646
8	37.893	51.217	94.046	18	47.044	64.559	121.590	28	34.015	48.105	92.859
9	44.363	63.797	120.681	19	33.204	43.991	85.332	29	41.711	57.915	110.376
10	49.911	68.495	128.018	20	39.753	55.436	100.824	30	35.627	51.776	103.757
								31	36.294	49.719	91.051

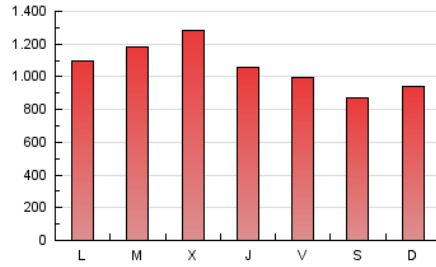
### 4. Gráficas (Nacional)

#### 4.1 Por día de la semana (promedio)

N. únicos / Visitas (x 100)

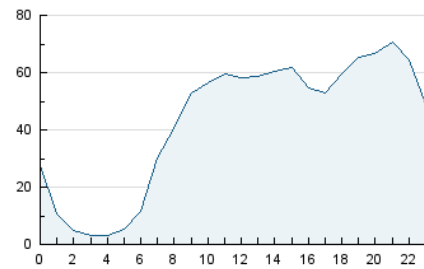


Páginas (x 100)

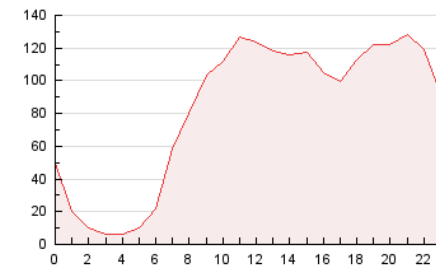


#### 4.2 Por franja horaria (promedio)

Visitas (x 1000)

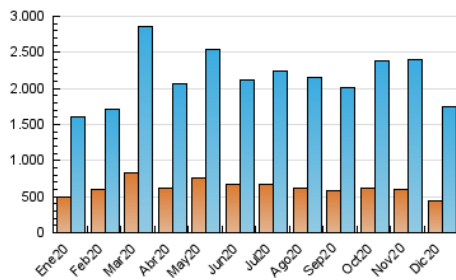


Páginas (x 1000)

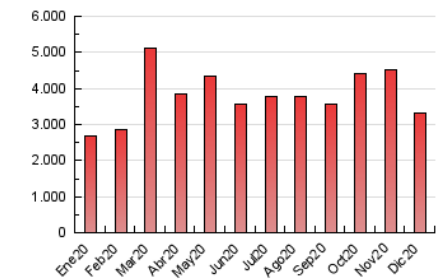


#### 4.3 Por meses

N. únicos / Visitas (x 1000)



Páginas (x 1000)



## 5. Observaciones

Este Medio Electrónico de Comunicación ha sido medido por la herramienta Google Analytics de Google

## 6. Definiciones básicas (Para más información ver Normas Técnicas para el Control de los Medios Electrónicos de Comunicación)

### Página Vista:

Conjunto de ficheros enviado a un usuario como resultado de una petición del mismo recibida por el servidor. Cuando la página está formada por varios marcos (frames), el conjunto de los mismos tendrá, a efectos de cómputo, la consideración de una página unitaria.

### Visita:

Una secuencia ininterrumpida de páginas servidas a un usuario válido. Si dicho usuario no realiza peticiones de páginas en un periodo de tiempo (30 min) la siguiente petición constituirá el inicio de una nueva visita.

### Navegador Único:

Total de combinaciones únicas de una dirección IP y un identificador adicional. Los medios pueden utilizar cookies o el Identificador de Alta de registro.

### Duración Página Vista:

Tiempo acumulado en segundos de todas las páginas vistas (en visitas de dos o más páginas vistas), dividido por el número total de páginas vistas.

### Duración Visita:

Tiempo en segundos de todas las visitas de dos o más páginas vistas, dividido por el número total de visitas de dos o más páginas vistas.

### Tráfico nacional:

Audiencia/difusión correspondiente a España medida en base a los datos de las direcciones IP registradas por el sistema de medición.

## 7. Opinión

De OJDinteractiva, la división de INFORMACIÓN Y CONTROL DE PUBLICACIONES S.A.:

Hemos examinado la información facilitada por el editor del medio electrónico para el periodo que comprende la presente certificación.

Nuestro examen se ha realizado de acuerdo con las normas y procedimientos establecidos en las Normas Técnicas para el Control de los Medios Electrónicos de Comunicación.

En nuestra opinión, la presente acta presenta razonablemente la difusión/audiencia registrada por este medio electrónico.

### ADVERTENCIA:

El trabajo de OJDinteractiva, la división de INFORMACIÓN Y CONTROL DE PUBLICACIONES S.A (INTROL) se limita a la realización de pruebas para la revisión de los datos de recuento suministrados por el editor con la finalidad de expresar una opinión sobre la razonabilidad de dichos datos de acuerdo con las Normas Técnicas para el control de los MEC.

Por tanto, INTROL no acepta responsabilidad alguna por las inexactitudes o errores que puedan existir en los datos de recuento. Tampoco acepta ninguna responsabilidad por la falsedad en los datos de recuento recibidos del editor, ni por otros datos de medición que no están incluidos en el análisis.

- 2020

OJDinteractiva