



## INFORMACION Y CONTROL DE PUBLICACIONES, S.A.

Velázquez, 46, 1º Drcha - Tel. 91 435 00 32 Fax 91 435 96 05 - 28001 - MADRID  
Av. Diagonal 497, 5a planta - Tel 93 439 24 18 Fax 93 419 25 34 - 08029 - BARCELONA

**Título:** NUEVECUATROUNO.COM  
**URL Primaria:** https://nuevecuatrouno.com  
**Editor:** Contamos La Rioja, S.L.  
**Domicilio:** Avda. Portugal nº 12 - 3ªª  
**Ciudad:** 26001 LOGROÑO  
**Teléfono:**  
**Fax:**  
**E-mail:**  
**Clasificación:** Noticias e Información  
**Sub-Clasificación:** Noticias globales y actualidad

### 1. Cifras totales y promedios (Nacional e Internacional)

MES - AÑO	NAVEGADORES UNICOS	VISITAS	PAGINAS
Agosto - 2023	1.517.109	3.053.235	4.492.518
<b>PROMEDIO DIARIO</b>	<b>81.007</b>	<b>98.491</b>	<b>144.920</b>
<b>PROMEDIO LUNES-VIERNES</b>	64.849	81.826	128.672
<b>PROMEDIO SABADO-DOMINGO</b>	127.461	146.406	191.632
<b>PAGINAS / VISITAS</b>	1,47		
<b>DURACION MEDIA VISITAS</b>	0:02:17		
<b>TIEMPO INTERACCIÓN MEDIO</b>	0:01:47		

### 2. Secciones (Nacional e Internacional)

	PAGINAS	%
<b>HOME</b>	815.978	18.16 %
<b>RESTO</b>	3.676.540	81.84 %

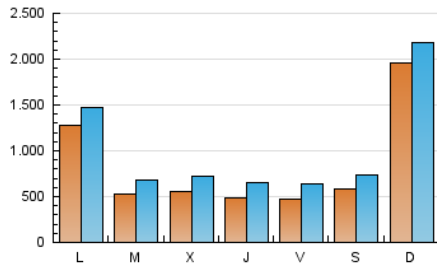
### 3. Por día del mes (Nacional e Internacional)

Día	N. únicos	Visitas	Páginas	Día	N. únicos	Visitas	Páginas	Día	N. únicos	Visitas	Páginas
<b>1</b>	50.244	68.023	117.082	<b>11</b>	46.932	62.714	107.541	<b>21</b>	53.570	67.922	120.393
<b>2</b>	53.896	71.392	117.690	<b>12</b>	47.099	62.335	98.786	<b>22</b>	49.317	67.097	117.922
<b>3</b>	53.997	72.941	129.639	<b>13</b>	62.436	79.544	123.866	<b>23</b>	46.723	62.780	112.540
<b>4</b>	52.099	71.861	124.609	<b>14</b>	43.734	56.817	93.828	<b>24</b>	42.284	58.169	99.940
<b>5</b>	44.259	59.620	99.389	<b>15</b>	35.229	44.406	73.413	<b>25</b>	46.524	62.630	108.124
<b>6</b>	50.736	67.554	108.290	<b>16</b>	47.727	61.131	102.306	<b>26</b>	103.684	121.115	162.964
<b>7</b>	65.180	84.454	126.497	<b>17</b>	42.795	57.053	99.776	<b>27</b>	626.975	665.577	741.567
<b>8</b>	58.299	77.024	123.219	<b>18</b>	42.931	59.101	100.409	<b>28</b>	351.008	380.697	433.792
<b>9</b>	58.924	78.843	134.732	<b>19</b>	39.318	53.414	95.107	<b>29</b>	71.724	86.891	133.204
<b>10</b>	49.143	65.833	108.198	<b>20</b>	45.184	62.085	103.085	<b>30</b>	72.740	89.150	143.890
								<b>31</b>	56.518	75.062	130.720

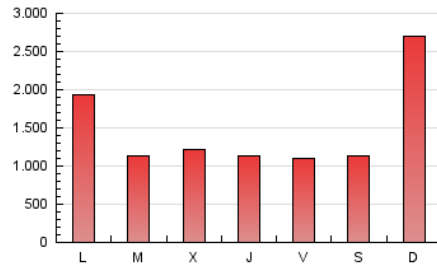
#### 4. Gráficas (Nacional e Internacional)

##### 4.1 Por día de la semana (promedio)

N. únicos / Visitas (x 100)



Páginas (x 100)



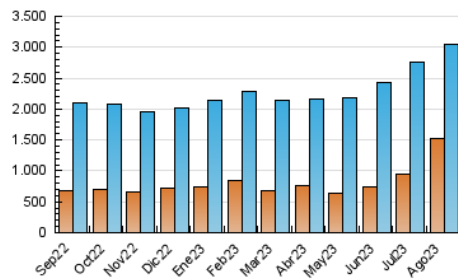
##### 4.2 Por franja horaria (promedio)

Visitas\_ (x 1000)

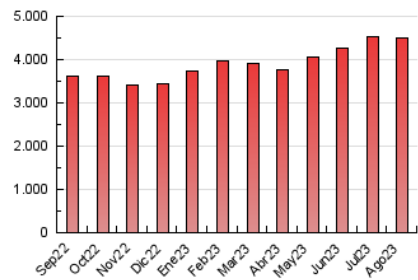
Páginas (x 1000)

##### 4.3 Por meses

N. únicos / Visitas (x 1000)



Páginas (x 1000)





## INFORMACION Y CONTROL DE PUBLICACIONES, S.A.

Velázquez, 46, 1º Drcha - Tel. 91 435 00 32 Fax 91 435 96 05 - 28001 - MADRID  
Av. Diagonal 497, 5a planta - Tel 93 439 24 18 Fax 93 419 25 34 - 08029 - BARCELONA

### Anexo - Tráfico Nacional

**Título:** NUEVECUATROUNO.COM  
**URL Primaria:** https://nuevecuatrouno.com  
**Editor:** Contamos La Rioja, S.L.  
**Domicilio:** Avda. Portugal nº 12 - 3ªª  
**Ciudad:** 26001 LOGROÑO  
**Teléfono:**  
**Fax:**  
**E-mail:**  
**Clasificación:** Noticias e Información  
**Sub-Clasificación:** Noticias globales y actualidad

#### 1. Cifras totales y promedios (Nacional)

MES - AÑO	NAVEGADORES UNICOS	VISITAS	PAGINAS
Agosto - 2023	1.488.159	3.004.113	4.417.680
<b>PROMEDIO DIARIO</b>	<b>79.618</b>	<b>96.907</b>	<b>142.506</b>
<b>PROMEDIO LUNES-VIERNES</b>	63.576	80.298	126.326
<b>PROMEDIO SABADO-DOMINGO</b>	125.739	144.656	189.024
<b>PAGINAS / VISITAS</b>	1,47		
<b>DURACION MEDIA VISITAS</b>	0:02:15		
<b>TIEMPO INTERACCIÓN MEDIO</b>	0:01:48		

#### 2. Secciones (Nacional)

	PAGINAS	%
<b>HOME</b>	797.158	18.04 %
<b>RESTO</b>	3.620.522	81.96 %

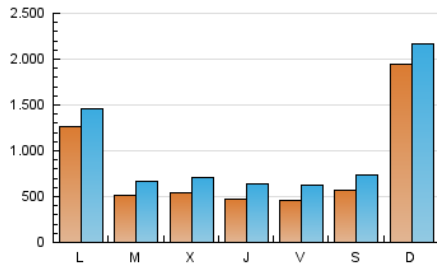
#### 3. Por día del mes (Nacional)

Día	N. únicos	Visitas	Páginas	Día	N. únicos	Visitas	Páginas	Día	N. únicos	Visitas	Páginas
<b>1</b>	48.993	66.456	114.774	<b>11</b>	45.889	61.463	105.620	<b>21</b>	52.360	66.810	118.128
<b>2</b>	52.793	69.723	115.385	<b>12</b>	46.227	61.253	97.108	<b>22</b>	48.089	65.819	115.577
<b>3</b>	52.987	71.179	127.219	<b>13</b>	61.497	78.561	122.037	<b>23</b>	45.475	61.236	110.279
<b>4</b>	50.907	70.591	122.273	<b>14</b>	42.631	55.614	91.808	<b>24</b>	41.321	57.029	98.045
<b>5</b>	43.394	58.387	97.480	<b>15</b>	34.392	43.585	72.036	<b>25</b>	45.427	61.192	105.868
<b>6</b>	49.710	66.146	106.558	<b>16</b>	46.560	59.706	100.351	<b>26</b>	102.185	119.857	160.511
<b>7</b>	64.216	83.376	124.320	<b>17</b>	41.813	55.812	97.887	<b>27</b>	620.123	659.869	733.820
<b>8</b>	57.132	75.344	121.088	<b>18</b>	41.864	57.347	98.311	<b>28</b>	346.573	375.714	427.827
<b>9</b>	57.770	77.567	132.374	<b>19</b>	38.535	52.493	93.430	<b>29</b>	70.423	85.492	130.743
<b>10</b>	48.096	64.368	106.016	<b>20</b>	44.237	60.685	101.247	<b>30</b>	71.197	87.735	141.050
								<b>31</b>	55.334	73.704	128.510

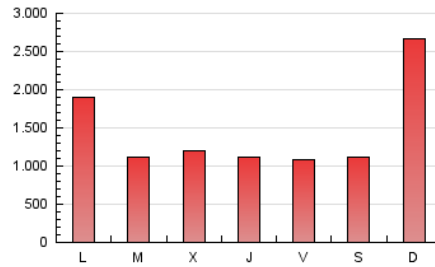
#### 4. Gráficas (Nacional)

##### 4.1 Por día de la semana (promedio)

N. únicos / Visitas (x 100)



Páginas (x 100)



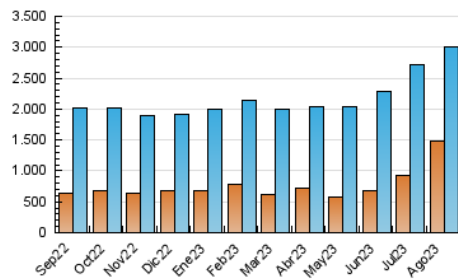
##### 4.2 Por franja horaria (promedio)

Visitas\_ (x 1000)

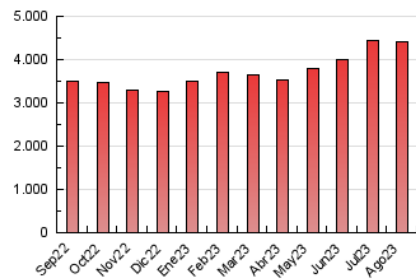
Páginas (x 1000)

##### 4.3 Por meses

N. únicos / Visitas (x 1000)



Páginas (x 1000)



## 5. Observaciones

Este Medio Electrónico de Comunicación ha sido medido por la herramienta Google Analytics de Google (GA4)

## 6. Definiciones básicas (Para más información ver Normas Técnicas para el Control de los Medios Electrónicos de Comunicación)

### Página Vista:

Conjunto de ficheros enviado a un usuario como resultado de una petición del mismo recibida por el servidor. Cuando la página está formada por varios marcos (frames), el conjunto de los mismos tendrá, a efectos de cómputo, la consideración de una página unitaria.

### Visita:

Una secuencia ininterrumpida de páginas servidas a un usuario válido. Si dicho usuario no realiza peticiones de páginas en un periodo de tiempo (30 min) la siguiente petición constituirá el inicio de una nueva visita.

### Navegador Único:

Total de combinaciones únicas de una dirección IP y un identificador adicional. Los medios pueden utilizar cookies o el Identificador de Alta de registro.

### Duración Página Vista:

Tiempo acumulado en segundos de todas las páginas vistas (en visitas de dos o más páginas vistas), dividido por el número total de páginas vistas.

### Duración Visita:

Tiempo en segundos de todas las visitas de dos o más páginas vistas, dividido por el número total de visitas de dos o más páginas vistas.

### Tráfico nacional:

Audiencia/difusión correspondiente a España medida en base a los datos de las direcciones IP registradas por el sistema de medición.

## 7. Opinión

De OJDinteractiva, la división de INFORMACIÓN Y CONTROL DE PUBLICACIONES S.A.:

Hemos examinado la información facilitada por el editor del medio electrónico para el periodo que comprende la presente certificación.

Nuestro examen se ha realizado de acuerdo con las normas y procedimientos establecidos en las Normas Técnicas para el Control de los Medios Electrónicos de Comunicación.

En nuestra opinión, la presente acta presenta razonablemente la difusión/audiencia registrada por este medio electrónico.

### ADVERTENCIA:

El trabajo de OJDinteractiva, la división de INFORMACIÓN Y CONTROL DE PUBLICACIONES S.A (INTROL) se limita a la realización de pruebas para la revisión de los datos de recuento suministrados por el editor con la finalidad de expresar una opinión sobre la razonabilidad de dichos datos de acuerdo con las Normas Técnicas para el control de los MEC.

Por tanto, INTROL no acepta responsabilidad alguna por las inexactitudes o errores que puedan existir en los datos de recuento. Tampoco acepta ninguna responsabilidad por la falsedad en los datos de recuento recibidos del editor, ni por otros datos de medición que no están incluidos en el análisis.

Septiembre - 2023

OJDinteractiva