



## INFORMACION Y CONTROL DE PUBLICACIONES, S.A.

Velázquez, 46, 1º Drcha - Tel. 91 435 00 32 Fax 91 435 96 05 - 28001 - MADRID  
Av. Diagonal 497, 5a planta - Tel 93 439 24 18 Fax 93 419 25 34 - 08029 - BARCELONA

**Título:** NUEVECUATROUNO.COM  
**URL Primaria:** https://nuevecuatrouno.com  
**Editor:** Contamos La Rioja, S.L.  
**Domicilio:** Avda. Portugal nº 12 - 3º1ª  
**Ciudad:** 26001 LOGROÑO  
**Teléfono:**  
**Fax:**  
**E-mail:**  
**Clasificación:** Noticias e Información  
**Sub-Clasificación:** Noticias globales y actualidad

### 1. Cifras totales y promedios (Nacional e Internacional)

MES - AÑO	NAVEGADORES UNICOS	VISITAS	PAGINAS
Julio - 2022	635.526	2.119.365	3.660.983
<b>PROMEDIO DIARIO</b>	<b>50.924</b>	<b>68.367</b>	<b>118.096</b>
<b>PROMEDIO LUNES-VIERNES</b>	49.587	66.650	117.487
<b>PROMEDIO SABADO-DOMINGO</b>	53.732	71.971	119.376
<b>PAGINAS / VISITAS</b>	1,73		
<b>DURACION MEDIA VISITAS</b>	0:02:02		
<b>DURACION MEDIA PAGINAS</b>	0:02:48		

### 2. Secciones (Nacional e Internacional)

	PAGINAS	%
<b>HOME</b>	788.776	21.55 %
<b>RESTO</b>	2.872.207	78.45 %

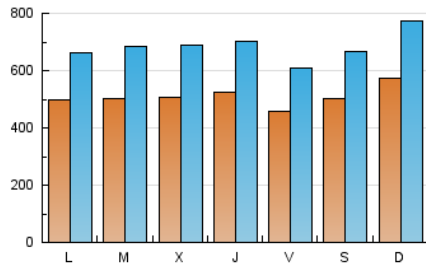
### 3. Por día del mes (Nacional e Internacional)

Día	N. únicos	Visitas	Páginas	Día	N. únicos	Visitas	Páginas	Día	N. únicos	Visitas	Páginas
1	53.589	71.486	125.931	11	60.569	79.401	131.013	21	39.262	52.626	93.830
2	50.998	68.494	115.676	12	57.980	74.661	122.693	22	44.227	61.867	109.013
3	53.728	69.249	110.810	13	48.464	64.437	109.917	23	45.717	58.489	96.361
4	43.063	57.185	97.825	14	50.198	68.801	124.655	24	44.761	60.096	99.038
5	40.900	58.018	104.609	15	43.003	56.909	98.477	25	47.745	64.146	119.316
6	49.251	66.938	121.288	16	47.961	63.986	103.987	26	42.496	56.881	111.092
7	57.239	76.538	131.667	17	56.290	73.723	120.157	27	50.484	68.592	125.922
8	40.259	51.685	90.020	18	48.584	64.670	111.897	28	63.172	83.053	137.948
9	57.692	79.082	133.734	19	58.889	84.208	156.088	29	47.630	62.137	107.610
10	63.093	86.404	140.010	20	54.320	75.421	136.415	30	48.528	62.873	104.824
								31	68.553	97.309	169.160

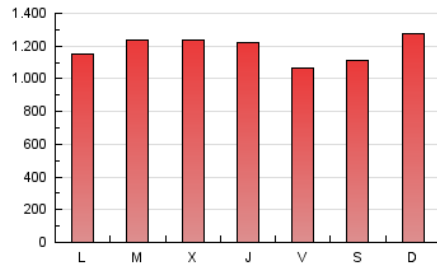
4. Gráficas (Nacional e Internacional)

4.1 Por día de la semana (promedio)

N. únicos / Visitas (x 100)

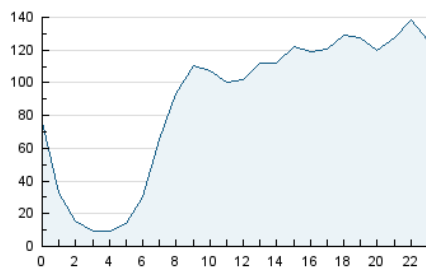


Páginas (x 100)

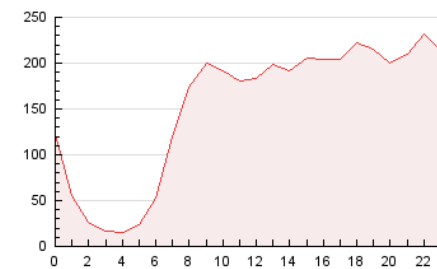


4.2 Por franja horaria (promedio)

Visitas\_ (x 1000)

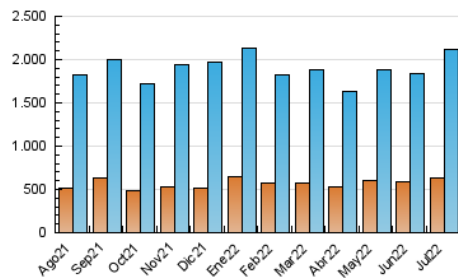


Páginas (x 1000)

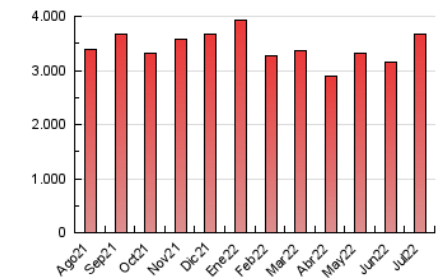


4.3 Por meses

N. únicos / Visitas (x 1000)



Páginas (x 1000)





## INFORMACION Y CONTROL DE PUBLICACIONES, S.A.

Velázquez, 46, 1º Drcha - Tel. 91 435 00 32 Fax 91 435 96 05 - 28001 - MADRID  
Av. Diagonal 497, 5a planta - Tel 93 439 24 18 Fax 93 419 25 34 - 08029 - BARCELONA

### Anexo - Tráfico Nacional

**Título:** NUEVECUATROUNO.COM  
**URL Primaria:** https://nuevecuatrouno.com  
**Editor:** Contamos La Rioja, S.L.  
**Domicilio:** Avda. Portugal nº 12 - 3ªª  
**Ciudad:** 26001 LOGROÑO  
**Teléfono:**  
**Fax:**  
**E-mail:**  
**Clasificación:** Noticias e Información  
**Sub-Clasificación:** Noticias globales y actualidad

#### 1. Cifras totales y promedios (Nacional)

MES - AÑO	NAVEGADORES UNICOS	VISITAS	PAGINAS
Julio - 2022	597.518	2.041.616	3.533.713
<b>PROMEDIO DIARIO</b>	<b>49.099</b>	<b>65.859</b>	<b>113.991</b>
<b>PROMEDIO LUNES-VIERNES</b>	<b>47.707</b>	<b>64.105</b>	<b>113.311</b>
<b>PROMEDIO SABADO-DOMINGO</b>	<b>52.021</b>	<b>69.542</b>	<b>115.419</b>
<b>PAGINAS / VISITAS</b>	<b>1,73</b>		
<b>DURACION MEDIA VISITAS</b>	<b>0:02:03</b>		
<b>DURACION MEDIA PAGINAS</b>	<b>0:02:48</b>		

#### 2. Secciones (Nacional)

	PAGINAS	%
<b>HOME</b>	754.769	21.36 %
<b>RESTO</b>	2.778.944	78.64 %

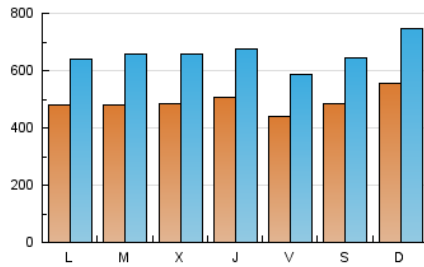
#### 3. Por día del mes (Nacional)

Día	N. únicos	Visitas	Páginas	Día	N. únicos	Visitas	Páginas	Día	N. únicos	Visitas	Páginas
1	51.035	68.612	120.950	11	58.740	76.960	126.919	21	37.619	50.212	89.993
2	49.420	66.441	112.348	12	56.319	72.307	118.952	22	42.500	59.450	105.210
3	52.205	67.311	107.774	13	45.844	61.342	105.264	23	44.063	56.207	92.773
4	41.645	55.176	94.704	14	48.064	65.994	120.176	24	43.092	57.850	95.501
5	39.382	55.865	100.945	15	41.542	54.905	95.223	25	45.823	61.464	115.010
6	47.661	64.748	117.569	16	46.629	61.978	100.779	26	40.781	54.645	107.020
7	55.413	73.946	127.305	17	54.402	71.125	116.071	27	48.766	66.194	121.802
8	38.818	49.717	86.707	18	46.390	61.906	107.636	28	61.316	80.588	133.889
9	55.770	76.058	128.664	19	56.327	80.564	149.931	29	46.210	60.058	104.198
10	61.259	83.761	135.716	20	51.649	71.546	130.124	30	47.041	60.845	101.407
								31	66.332	93.841	163.153

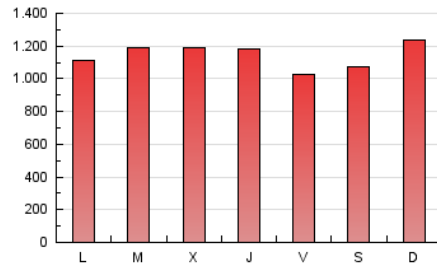
## 4. Gráficas (Nacional)

### 4.1 Por día de la semana (promedio)

N. únicos / Visitas (x 100)

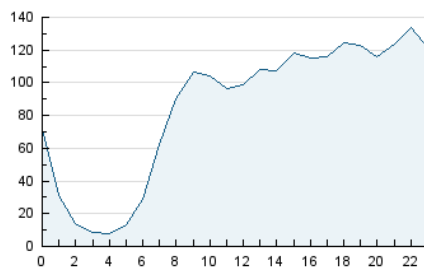


Páginas (x 100)

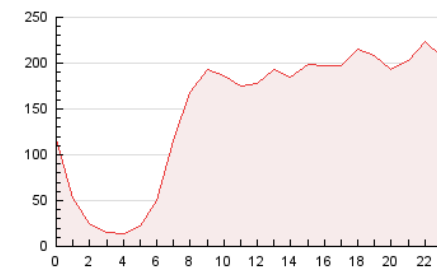


### 4.2 Por franja horaria (promedio)

Visitas (x 1000)

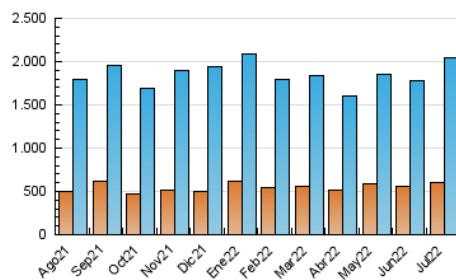


Páginas (x 1000)

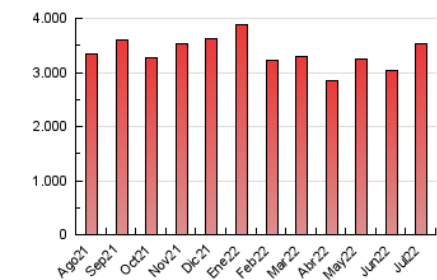


### 4.3 Por meses

N. únicos / Visitas (x 1000)



Páginas (x 1000)



## 5. Observaciones

Este Medio Electrónico de Comunicación ha sido medido por la herramienta Google Analytics de Google

## 6. Definiciones básicas (Para más información ver Normas Técnicas para el Control de los Medios Electrónicos de Comunicación)

### Página Vista:

Conjunto de ficheros enviado a un usuario como resultado de una petición del mismo recibida por el servidor. Cuando la página está formada por varios marcos (frames), el conjunto de los mismos tendrá, a efectos de cómputo, la consideración de una página unitaria.

### Visita:

Una secuencia ininterrumpida de páginas servidas a un usuario válido. Si dicho usuario no realiza peticiones de páginas en un periodo de tiempo (30 min) la siguiente petición constituirá el inicio de una nueva visita.

### Navegador Único:

Total de combinaciones únicas de una dirección IP y un identificador adicional. Los medios pueden utilizar cookies o el Identificador de Alta de registro.

### Duración Página Vista:

Tiempo acumulado en segundos de todas las páginas vistas (en visitas de dos o más páginas vistas), dividido por el número total de páginas vistas.

### Duración Visita:

Tiempo en segundos de todas las visitas de dos o más páginas vistas, dividido por el número total de visitas de dos o más páginas vistas.

### Tráfico nacional:

Audiencia/difusión correspondiente a España medida en base a los datos de las direcciones IP registradas por el sistema de medición.

## 7. Opinión

De OJDinteractiva, la división de INFORMACIÓN Y CONTROL DE PUBLICACIONES S.A.:

Hemos examinado la información facilitada por el editor del medio electrónico para el periodo que comprende la presente certificación.

Nuestro examen se ha realizado de acuerdo con las normas y procedimientos establecidos en las Normas Técnicas para el Control de los Medios Electrónicos de Comunicación.

En nuestra opinión, la presente acta presenta razonablemente la difusión/audiencia registrada por este medio electrónico.

### ADVERTENCIA:

El trabajo de OJDinteractiva, la división de INFORMACIÓN Y CONTROL DE PUBLICACIONES S.A (INTROL) se limita a la realización de pruebas para la revisión de los datos de recuento suministrados por el editor con la finalidad de expresar una opinión sobre la razonabilidad de dichos datos de acuerdo con las Normas Técnicas para el control de los MEC. Por tanto, INTROL no acepta responsabilidad alguna por las inexactitudes o errores que puedan existir en los datos de recuento. Tampoco acepta ninguna responsabilidad por la falsedad en los datos de recuento recibidos del editor, ni por otros datos de medición que no están incluidos en el análisis.

Agosto - 2022

OJDinteractiva