



## INFORMACION Y CONTROL DE PUBLICACIONES, S.A.

Velázquez, 46, 1º Drcha - Tel. 91 435 00 32 Fax 91 435 96 05 - 28001 - MADRID  
 Entença, 218 Entr. 7 - Tel 93 439 24 18 Fax 93 419 25 34 - 08029 - BARCELONA

**Título:** ELDIARIODELAEDUCACION.COM  
**URL Primaria:** http://eldiariodelaeducacion.com  
**Editor:** Fundació Periodisme Plural  
**Domicilio:** Josep Tarradellas, 13-17, entresuelo  
**Ciudad:** 08029 BARCELONA  
**Teléfono:**  
**Fax:**  
**E-mail:**  
**Clasificación:** Educación y empleo  
**Sub-Clasificación:** Recursos educativos



### 1. Cifras totales y promedios (Nacional e Internacional)

MES - AÑO	NAVEGADORES UNICOS	VISITAS	PAGINAS
Agosto - 2020	127.803	144.341	177.427
<b>PROMEDIO DIARIO</b>	<b>4.410</b>	<b>4.656</b>	<b>5.723</b>
<b>PROMEDIO LUNES-VIERNES</b>	4.783	5.055	6.180
<b>PROMEDIO SABADO-DOMINGO</b>	3.628	3.819	4.765
<b>PAGINAS / VISITAS</b>	1,23		
<b>DURACION MEDIA VISITAS</b>	0:00:51		
<b>DURACION MEDIA PAGINAS</b>	0:03:39		

### 2. Secciones (Nacional e Internacional)

	PAGINAS	%
<b>HOME</b>	4.815	2.71 %
<b>RESTO</b>	172.612	97.29 %

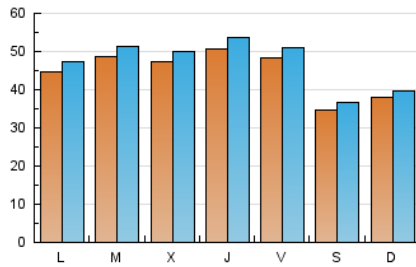
### 3. Por día del mes (Nacional e Internacional)

Día	N. únicos	Visitas	Páginas	Día	N. únicos	Visitas	Páginas	Día	N. únicos	Visitas	Páginas
1	2.600	2.767	3.281	11	4.951	5.221	6.412	21	4.641	4.908	5.913
2	2.082	2.221	2.657	12	4.698	4.929	6.031	22	4.845	5.077	6.351
3	3.438	3.682	4.593	13	5.294	5.603	6.697	23	8.227	8.526	11.417
4	3.663	3.866	4.635	14	4.438	4.686	5.574	24	6.431	6.767	8.622
5	3.685	3.904	4.744	15	3.270	3.494	4.252	25	5.945	6.275	7.809
6	5.048	5.307	6.522	16	2.346	2.482	3.013	26	5.960	6.309	7.661
7	5.749	6.066	7.572	17	3.288	3.478	4.262	27	4.896	5.180	6.299
8	3.515	3.706	4.616	18	4.892	5.184	6.432	28	4.498	4.770	5.702
9	3.779	3.970	4.951	19	4.628	4.893	5.928	29	3.089	3.273	3.874
10	4.919	5.197	6.318	20	5.056	5.324	6.391	30	2.525	2.677	3.235
								31	4.316	4.599	5.663

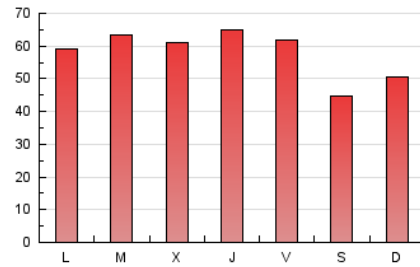
#### 4. Gráficas (Nacional e Internacional)

##### 4.1 Por día de la semana (promedio)

N. únicos / Visitas (x 100)

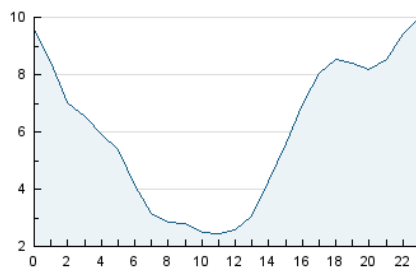


Páginas (x 100)

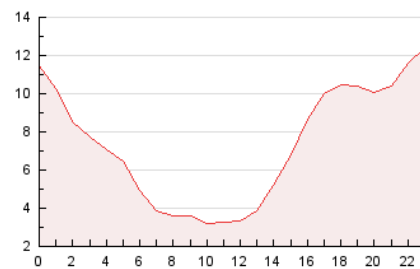


##### 4.2 Por franja horaria (promedio)

Visitas (x 1000)

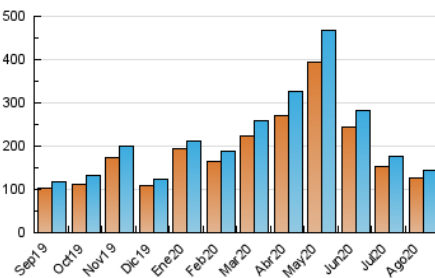


Páginas (x 1000)

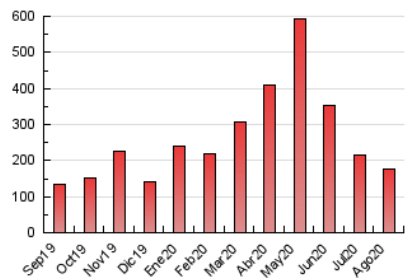


##### 4.3 Por meses

N. únicos / Visitas (x 1000)



Páginas (x 1000)





## INFORMACION Y CONTROL DE PUBLICACIONES, S.A.

Velázquez, 46, 1º Drcha - Tel. 91 435 00 32 Fax 91 435 96 05 - 28001 - MADRID  
 Entença, 218 Entr. 7 - Tel 93 439 24 18 Fax 93 419 25 34 - 08029 - BARCELONA

### Anexo - Tráfico Nacional

**Título:** ELDIARIODELAEDUCACION.COM  
**URL Primaria:** http://eldiariodelaeducacion.com  
**Editor:** Fundació Periodisme Plural  
**Domicilio:** Josep Tarradellas, 13-17, entresuelo  
**Ciudad:** 08029 BARCELONA  
**Teléfono:**  
**Fax:**  
**E-mail:**  
**Clasificación:** Educación y empleo  
**Sub-Clasificación:** Recursos educativos



#### 1. Cifras totales y promedios (Nacional)

MES - AÑO	NAVEGADORES UNICOS	VISITAS	PAGINAS
Agosto - 2020	32.683	37.509	49.859
<b>PROMEDIO DIARIO</b>	<b>1.150</b>	<b>1.210</b>	<b>1.608</b>
<b>PROMEDIO LUNES-VIERNES</b>	<b>1.089</b>	<b>1.152</b>	<b>1.518</b>
<b>PROMEDIO SABADO-DOMINGO</b>	<b>1.278</b>	<b>1.332</b>	<b>1.799</b>
<b>PAGINAS / VISITAS</b>	<b>1,33</b>		
<b>DURACION MEDIA VISITAS</b>		<b>0:00:48</b>	
<b>DURACION MEDIA PAGINAS</b>		<b>0:02:24</b>	

#### 2. Secciones (Nacional)

	PAGINAS	%
<b>HOME</b>	2.794	5.60 %
<b>RESTO</b>	47.065	94.40 %

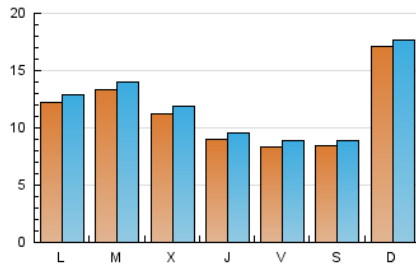
#### 3. Por día del mes (Nacional)

Día	N. únicos	Visitas	Páginas	Día	N. únicos	Visitas	Páginas	Día	N. únicos	Visitas	Páginas
1	492	534	693	11	891	945	1.294	21	895	947	1.207
2	391	411	506	12	719	749	1.046	22	2.105	2.185	2.967
3	591	652	962	13	767	811	1.055	23	5.756	5.960	8.328
4	727	772	1.000	14	700	735	960	24	2.846	2.974	4.111
5	648	682	918	15	583	618	830	25	2.236	2.351	3.042
6	705	750	964	16	479	508	677	26	2.221	2.361	2.917
7	815	868	1.120	17	607	641	849	27	1.167	1.244	1.594
8	516	543	698	18	1.458	1.540	2.092	28	917	995	1.258
9	1.340	1.379	1.752	19	905	957	1.298	29	554	587	756
10	1.071	1.123	1.450	20	979	1.021	1.269	30	567	596	781
								31	996	1.070	1.465

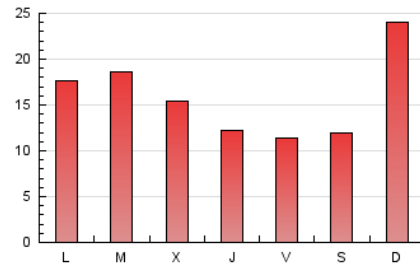
#### 4. Gráficas (Nacional)

##### 4.1 Por día de la semana (promedio)

N. únicos / Visitas (x 100)

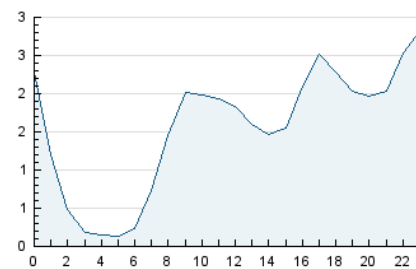


Páginas (x 100)

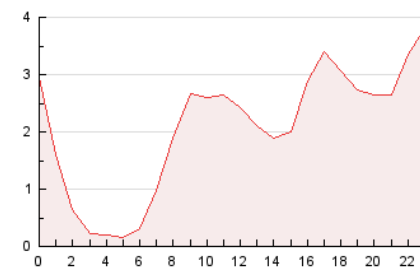


##### 4.2 Por franja horaria (promedio)

Visitas (x 1000)

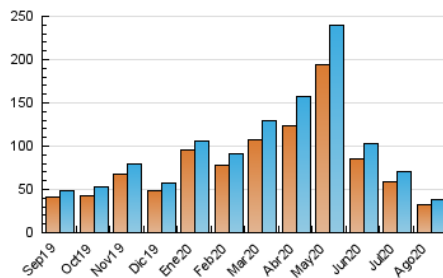


Páginas (x 1000)

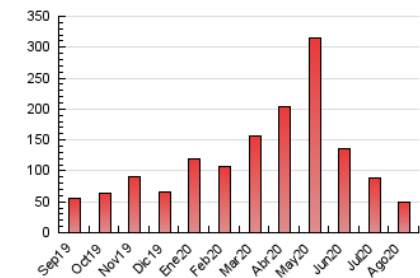


##### 4.3 Por meses

N. únicos / Visitas (x 1000)



Páginas (x 1000)



## 5. Observaciones

Este Medio Electrónico de Comunicación ha sido medido por la herramienta Google Analytics de Google

## 6. Definiciones básicas (Para más información ver Normas Técnicas para el Control de los Medios Electrónicos de Comunicación)

### Página Vista:

Conjunto de ficheros enviado a un usuario como resultado de una petición del mismo recibida por el servidor. Cuando la página está formada por varios marcos (frames), el conjunto de los mismos tendrá, a efectos de cómputo, la consideración de una página unitaria.

### Visita:

Una secuencia ininterrumpida de páginas servidas a un usuario válido. Si dicho usuario no realiza peticiones de páginas en un periodo de tiempo (30 min) la siguiente petición constituirá el inicio de una nueva visita.

### Navegador Único:

Total de combinaciones únicas de una dirección IP y un identificador adicional. Los medios pueden utilizar cookies o el Identificador de Alta de registro.

### Duración Página Vista:

Tiempo acumulado en segundos de todas las páginas vistas (en visitas de dos o más páginas vistas), dividido por el número total de páginas vistas.

### Duración Visita:

Tiempo en segundos de todas las visitas de dos o más páginas vistas, dividido por el número total de visitas de dos o más páginas vistas.

### Tráfico nacional:

Audiencia/difusión correspondiente a España medida en base a los datos de las direcciones IP registradas por el sistema de medición.

## 7. Opinión

De OJDinteractiva, la división de INFORMACIÓN Y CONTROL DE PUBLICACIONES S.A.:

Hemos examinado la información facilitada por el editor del medio electrónico para el periodo que comprende la presente certificación.

Nuestro examen se ha realizado de acuerdo con las normas y procedimientos establecidos en las Normas Técnicas para el Control de los Medios Electrónicos de Comunicación.

En nuestra opinión, la presente acta presenta razonablemente la difusión/audiencia registrada por este medio electrónico.

### ADVERTENCIA:

El trabajo de OJDinteractiva, la división de INFORMACIÓN Y CONTROL DE PUBLICACIONES S.A (INTROL) se limita a la realización de pruebas para la revisión de los datos de recuento suministrados por el editor con la finalidad de expresar una opinión sobre la razonabilidad de dichos datos de acuerdo con las Normas Técnicas para el control de los MEC.

Por tanto, INTROL no acepta responsabilidad alguna por las inexactitudes o errores que puedan existir en los datos de recuento. Tampoco acepta ninguna responsabilidad por la falsedad en los datos de recuento recibidos del editor, ni por otros datos de medición que no están incluidos en el análisis.

Septiembre - 2020

OJDinteractiva