



## INFORMACION Y CONTROL DE PUBLICACIONES, S.A.

Velázquez, 46, 1º Drcha - Tel. 91 435 00 32 Fax 91 435 96 05 - 28001 - MADRID  
 Entença, 218 Entr. 7 - Tel 93 439 24 18 Fax 93 419 25 34 - 08029 - BARCELONA

**Título:** AGRONEGOCIOS.ES  
**URL Primaria:** https://www.agronegocios.es/  
**Editor:** Eumedia, S.A.  
**Domicilio:** Méndez Alvaro, 8-10, 1º B  
**Ciudad:** 28045 MADRID  
**Teléfono:** 914264430  
**Fax:**  
**E-mail:**  
**Clasificación:** Noticias e Información  
**Sub-Clasificación:** Noticias de interés especial

# AGRONEGOCIOS

### 1. Cifras totales y promedios (Nacional e Internacional)

MES - AÑO	NAVEGADORES UNICOS	VISITAS	PAGINAS
Abril - 2020	38.074	47.837	89.848
<b>PROMEDIO DIARIO</b>	<b>1.495</b>	<b>1.595</b>	<b>2.995</b>
<b>PROMEDIO LUNES-VIERNES</b>	<b>1.643</b>	<b>1.758</b>	<b>3.420</b>
<b>PROMEDIO SABADO-DOMINGO</b>	<b>1.085</b>	<b>1.145</b>	<b>1.826</b>
<b>PAGINAS / VISITAS</b>	<b>1,88</b>		
<b>DURACION MEDIA VISITAS</b>	<b>0:01:47</b>		
<b>DURACION MEDIA PAGINAS</b>	<b>0:01:58</b>		

### 2. Secciones (Nacional e Internacional)

	PAGINAS	%
<b>HOME</b>	5.738	6.39 %
<b>RESTO</b>	84.110	93.61 %

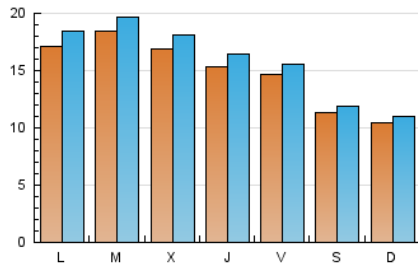
### 3. Por día del mes (Nacional e Internacional)

Día	N. únicos	Visitas	Páginas	Día	N. únicos	Visitas	Páginas	Día	N. únicos	Visitas	Páginas
1	2.086	2.220	3.348	11	890	939	1.623	21	1.669	1.768	3.109
2	1.960	2.099	3.264	12	859	902	1.612	22	1.501	1.619	3.035
3	2.052	2.175	3.355	13	1.599	1.719	3.783	23	1.428	1.548	3.072
4	1.555	1.621	2.175	14	1.556	1.650	2.918	24	1.466	1.564	2.442
5	1.136	1.212	2.083	15	1.370	1.473	2.548	25	1.249	1.336	2.072
6	1.603	1.735	2.749	16	1.396	1.484	2.282	26	1.281	1.345	1.917
7	2.365	2.544	4.739	17	1.277	1.361	2.316	27	1.973	2.138	3.689
8	1.774	1.910	4.896	18	819	873	1.564	28	1.795	1.918	3.743
9	1.213	1.284	3.845	19	891	930	1.558	29	1.701	1.809	4.472
10	1.056	1.109	1.989	20	1.667	1.772	3.075	30	1.648	1.780	6.575

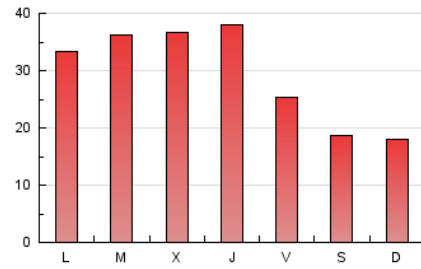
4. Gráficas (Nacional e Internacional)

4.1 Por día de la semana (promedio)

N. únicos / Visitas (x 100)



Páginas (x 100)

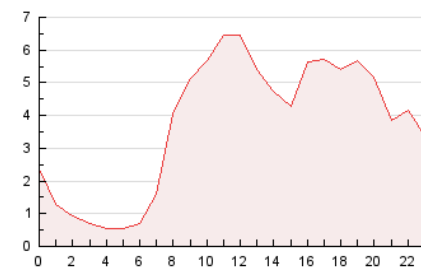


4.2 Por franja horaria (promedio)

Visitas (x 1000)

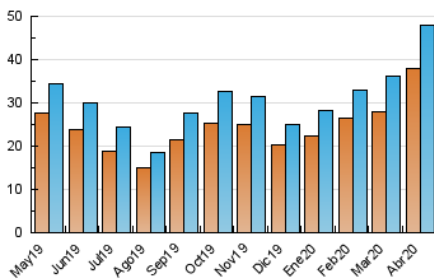


Páginas (x 1000)

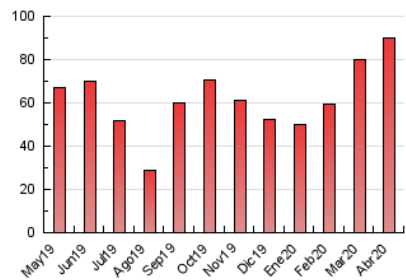


4.3 Por meses

N. únicos / Visitas (x 1000)



Páginas (x 1000)





## INFORMACION Y CONTROL DE PUBLICACIONES, S.A.

Velázquez, 46, 1º Drcha - Tel. 91 435 00 32 Fax 91 435 96 05 - 28001 - MADRID  
 Entença, 218 Entr. 7 - Tel 93 439 24 18 Fax 93 419 25 34 - 08029 - BARCELONA

### Anexo - Tráfico Nacional

**Título:** AGRONEGOCIOS.ES  
**URL Primaria:** https://www.agronegocios.es/  
**Editor:** Eumedia, S.A.  
**Domicilio:** Méndez Alvaro, 8-10, 1º B  
**Ciudad:** 28045 MADRID  
**Teléfono:** 914264430  
**Fax:**  
**E-mail:**  
**Clasificación:** Noticias e Información  
**Sub-Clasificación:** Noticias de interés especial

## AGRONEGOCIOS

#### 1. Cifras totales y promedios (Nacional)

MES - AÑO	NAVEGADORES UNICOS	VISITAS	PAGINAS
Abril - 2020	31.094	39.888	78.898
<b>PROMEDIO DIARIO</b>	<b>1.238</b>	<b>1.330</b>	<b>2.630</b>
<b>PROMEDIO LUNES-VIERNES</b>	<b>1.362</b>	<b>1.469</b>	<b>3.011</b>
<b>PROMEDIO SABADO-DOMINGO</b>	<b>895</b>	<b>948</b>	<b>1.581</b>
<b>PAGINAS / VISITAS</b>	<b>1,98</b>		
<b>DURACION MEDIA VISITAS</b>		<b>0:01:54</b>	
<b>DURACION MEDIA PAGINAS</b>		<b>0:01:53</b>	

#### 2. Secciones (Nacional)

	PAGINAS	%
<b>HOME</b>	5.343	6.77 %
<b>RESTO</b>	73.555	93.23 %

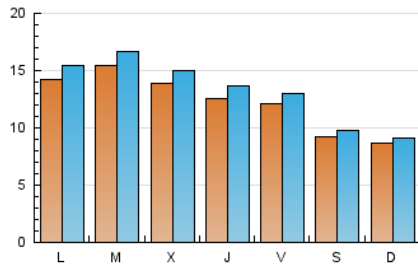
#### 3. Por día del mes (Nacional)

Día	N. únicos	Visitas	Páginas	Día	N. únicos	Visitas	Páginas	Día	N. únicos	Visitas	Páginas
1	1.771	1.896	2.965	11	745	788	1.431	21	1.329	1.418	2.693
2	1.691	1.824	2.861	12	735	772	1.417	22	1.192	1.301	2.648
3	1.726	1.837	2.959	13	1.381	1.493	3.441	23	1.110	1.221	2.635
4	1.332	1.392	1.897	14	1.285	1.373	2.583	24	1.211	1.301	2.134
5	956	1.028	1.860	15	1.101	1.195	2.204	25	984	1.059	1.744
6	1.316	1.440	2.391	16	1.142	1.223	1.970	26	1.033	1.088	1.617
7	2.092	2.262	4.222	17	1.038	1.117	2.014	27	1.639	1.782	3.215
8	1.463	1.590	4.203	18	638	682	1.317	28	1.487	1.600	3.264
9	1.007	1.072	3.338	19	737	772	1.365	29	1.392	1.494	3.947
10	881	927	1.741	20	1.369	1.466	2.675	30	1.347	1.475	6.147

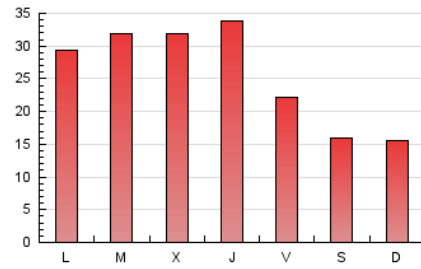
4. Gráficas (Nacional)

4.1 Por día de la semana (promedio)

N. únicos / Visitas (x 100)



Páginas (x 100)

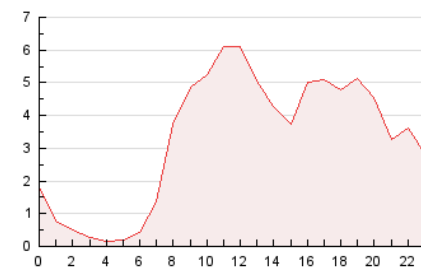


4.2 Por franja horaria (promedio)

Visitas (x 1000)

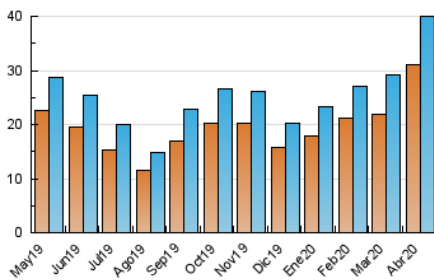


Páginas (x 1000)

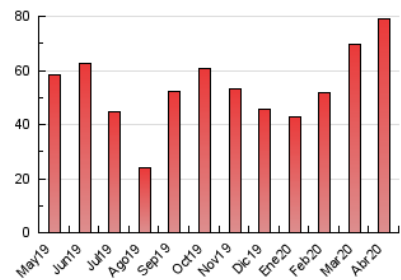


4.3 Por meses

N. únicos / Visitas (x 1000)



Páginas (x 1000)



## 5. Observaciones

Este Medio Electrónico de Comunicación ha sido medido por la herramienta Google Analytics de Google

## 6. Definiciones básicas (Para más información ver Normas Técnicas para el Control de los Medios Electrónicos de Comunicación)

### Página Vista:

Conjunto de ficheros enviado a un usuario como resultado de una petición del mismo recibida por el servidor. Cuando la página está formada por varios marcos (frames), el conjunto de los mismos tendrá, a efectos de cómputo, la consideración de una página unitaria.

### Visita:

Una secuencia ininterrumpida de páginas servidas a un usuario válido. Si dicho usuario no realiza peticiones de páginas en un periodo de tiempo (30 min) la siguiente petición constituirá el inicio de una nueva visita.

### Navegador Único:

Total de combinaciones únicas de una dirección IP y un identificador adicional. Los medios pueden utilizar cookies o el Identificador de Alta de registro.

### Duración Página Vista:

Tiempo acumulado en segundos de todas las páginas vistas (en visitas de dos o más páginas vistas), dividido por el número total de páginas vistas.

### Duración Visita:

Tiempo en segundos de todas las visitas de dos o más páginas vistas, dividido por el número total de visitas de dos o más páginas vistas.

### Tráfico nacional:

Audiencia/difusión correspondiente a España medida en base a los datos de las direcciones IP registradas por el sistema de medición.

## 7. Opinión

De OJDinteractiva, la división de INFORMACIÓN Y CONTROL DE PUBLICACIONES S.A.:

Hemos examinado la información facilitada por el editor del medio electrónico para el periodo que comprende la presente certificación.

Nuestro examen se ha realizado de acuerdo con las normas y procedimientos establecidos en las Normas Técnicas para el Control de los Medios Electrónicos de Comunicación.

En nuestra opinión, la presente acta presenta razonablemente la difusión/audiencia registrada por este medio electrónico.

### ADVERTENCIA:

El trabajo de OJDinteractiva, la división de INFORMACIÓN Y CONTROL DE PUBLICACIONES S.A (INTROL) se limita a la realización de pruebas para la revisión de los datos de recuento suministrados por el editor con la finalidad de expresar una opinión sobre la razonabilidad de dichos datos de acuerdo con las Normas Técnicas para el control de los MEC.

Por tanto, INTROL no acepta responsabilidad alguna por las inexactitudes o errores que puedan existir en los datos de recuento. Tampoco acepta ninguna responsabilidad por la falsedad en los datos de recuento recibidos del editor, ni por otros datos de medición que no están incluidos en el análisis.

Mayo - 2020

OJDinteractiva