



## INFORMACION Y CONTROL DE PUBLICACIONES, S.A.

Velázquez, 46, 1º Drcha - Tel. 91 435 00 32 Fax 91 435 96 05 - 28001 - MADRID  
Av. Diagonal 497, 5a planta - Tel 93 439 24 18 Fax 93 419 25 34 - 08029 - BARCELONA

**Título:** CANAL SUR  
**URL Primaria:** http://www.canalsur.es  
**Editor:** A.P. Empresarial RTVA  
**Domicilio:** Ctra. S. J. Aznalfarache, km 1.3  
**Ciudad:** 41920 S.J. Aznalfarache  
**Teléfono:** 95 505 46 00  
**Fax:** 95 505 62 93  
**E-mail:**  
**Clasificación:** Entretenimiento  
**Sub-Clasificación:** Broadcast



### 1. Cifras totales y promedios (Nacional e Internacional)

MES - AÑO	NAVEGADORES UNICOS	VISITAS	PAGINAS
Diciembre - 2022	665.314	1.278.795	2.405.520
<b>PROMEDIO DIARIO</b>	<b>32.349</b>	<b>41.251</b>	<b>77.597</b>
<b>PROMEDIO LUNES-VIERNES</b>	32.927	42.220	80.499
<b>PROMEDIO SABADO-DOMINGO</b>	30.935	38.883	70.506
<b>PAGINAS / VISITAS</b>	1,88		
<b>DURACION MEDIA VISITAS</b>	0:03:58		
<b>DURACION MEDIA PAGINAS</b>	0:03:33		

### 2. Secciones (Nacional e Internacional)

	PAGINAS	%
<b>HOME</b>	112.971	4.70 %
<b>RESTO</b>	2.292.549	95.30 %

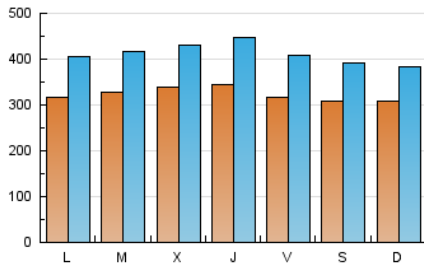
### 3. Por día del mes (Nacional e Internacional)

Día	N. únicos	Visitas	Páginas	Día	N. únicos	Visitas	Páginas	Día	N. únicos	Visitas	Páginas
1	28.957	37.640	67.916	11	30.729	38.787	70.359	21	33.828	43.419	85.818
2	28.715	37.271	69.038	12	33.464	42.989	77.761	22	43.171	58.393	118.745
3	26.272	33.367	59.563	13	34.742	45.126	82.926	23	32.114	41.282	85.281
4	28.989	36.286	63.026	14	34.339	43.681	79.913	24	32.513	41.993	81.437
5	30.374	38.540	68.766	15	32.538	41.892	78.920	25	28.705	36.019	63.785
6	29.140	36.582	68.502	16	33.246	42.234	80.976	26	30.654	38.368	72.222
7	29.455	38.112	70.377	17	28.792	35.760	66.767	27	33.886	42.224	82.008
8	35.043	43.656	83.467	18	35.136	42.487	72.731	28	37.634	46.870	87.849
9	31.307	40.344	74.379	19	32.702	41.815	81.164	29	32.963	42.596	84.633
10	25.209	32.081	58.141	20	32.926	43.104	83.530	30	33.205	42.706	86.777
								31	42.071	53.171	98.743

4. Gráficas (Nacional e Internacional)

4.1 Por día de la semana (promedio)

N. únicos / Visitas (x 100)



Páginas (x 100)

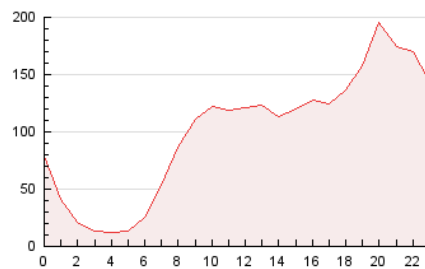


4.2 Por franja horaria (promedio)

Visitas (x 1000)

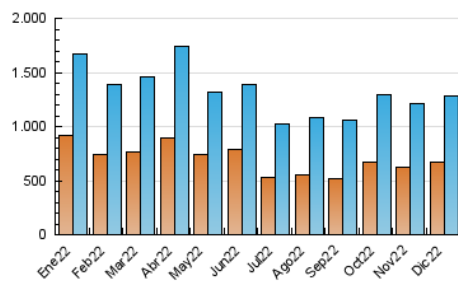


Páginas (x 1000)

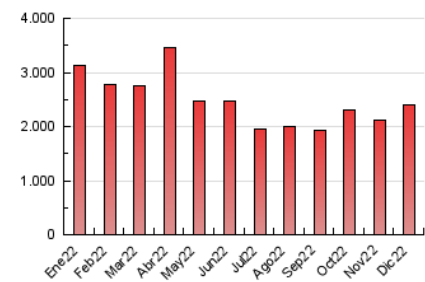


4.3 Por meses

N. únicos / Visitas (x 1000)



Páginas (x 1000)





## INFORMACION Y CONTROL DE PUBLICACIONES, S.A.

Velázquez, 46, 1º Drcha - Tel. 91 435 00 32 Fax 91 435 96 05 - 28001 - MADRID  
Av. Diagonal 497, 5a planta - Tel 93 439 24 18 Fax 93 419 25 34 - 08029 - BARCELONA

### Anexo - Tráfico Nacional

**Título:** CANAL SUR  
**URL Primaria:** http://www.canalsur.es  
**Editor:** A.P. Empresarial RTVA  
**Domicilio:** Ctra. S. J. Aznalfarache, km 1.3  
**Ciudad:** 41920 S.J. Aznalfarache  
**Teléfono:** 95 505 46 00  
**Fax:** 95 505 62 93  
**E-mail:**  
**Clasificación:** Entretenimiento  
**Sub-Clasificación:** Broadcast



#### 1. Cifras totales y promedios (Nacional)

MES - AÑO	NAVEGADORES UNICOS	VISITAS	PAGINAS
Diciembre - 2022	603.745	1.133.596	2.199.322
<b>PROMEDIO DIARIO</b>	<b>29.194</b>	<b>36.568</b>	<b>70.946</b>
<b>PROMEDIO LUNES-VIERNES</b>	<b>29.861</b>	<b>37.662</b>	<b>74.095</b>
<b>PROMEDIO SABADO-DOMINGO</b>	<b>27.565</b>	<b>33.892</b>	<b>63.247</b>
<b>PAGINAS / VISITAS</b>	<b>1,94</b>		
<b>DURACION MEDIA VISITAS</b>	<b>0:03:54</b>		
<b>DURACION MEDIA PAGINAS</b>	<b>0:03:22</b>		

#### 2. Secciones (Nacional)

	PAGINAS	%
<b>HOME</b>	95.372	4.34 %
<b>RESTO</b>	2.103.950	95.66 %

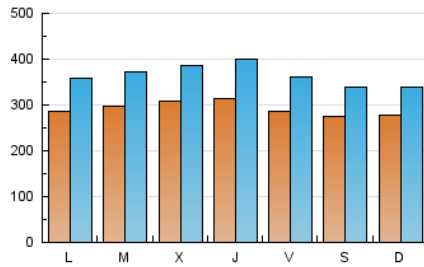
#### 3. Por día del mes (Nacional)

Día	N. únicos	Visitas	Páginas	Día	N. únicos	Visitas	Páginas	Día	N. únicos	Visitas	Páginas
1	25.499	32.888	61.033	11	27.496	34.073	63.774	21	30.898	39.096	79.812
2	25.716	32.883	62.209	12	30.320	38.305	71.504	22	39.911	53.372	111.774
3	23.283	28.840	52.848	13	31.846	40.692	76.764	23	29.056	36.718	78.751
4	25.766	31.542	56.445	14	31.211	39.129	73.752	24	29.150	37.027	74.000
5	27.039	34.003	62.416	15	29.464	37.366	72.829	25	25.629	31.215	56.987
6	25.881	31.983	61.012	16	30.265	37.667	75.041	26	27.620	33.755	65.747
7	26.411	33.570	64.071	17	25.684	31.263	60.456	27	30.846	37.949	76.181
8	31.866	38.953	77.165	18	32.254	38.208	66.936	28	34.689	42.327	81.380
9	28.368	35.961	68.269	19	29.808	37.299	75.167	29	29.886	37.911	77.994
10	22.340	27.942	52.233	20	30.189	38.762	77.423	30	30.157	37.983	79.803
								31	36.480	44.914	85.546

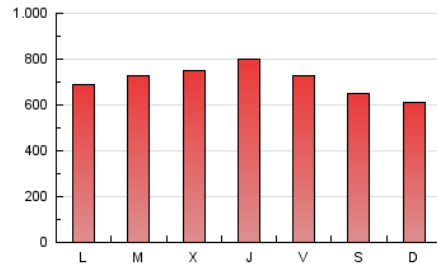
#### 4. Gráficas (Nacional)

##### 4.1 Por día de la semana (promedio)

N. únicos / Visitas (x 100)

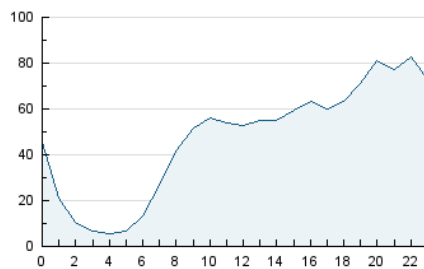


Páginas (x 100)

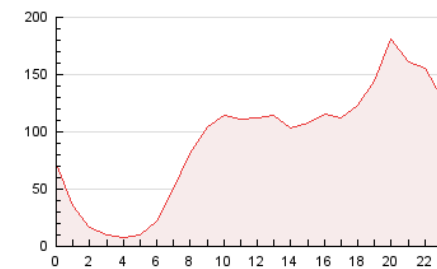


##### 4.2 Por franja horaria (promedio)

Visitas\_ (x 1000)

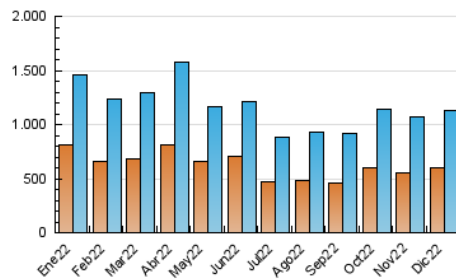


Páginas (x 1000)

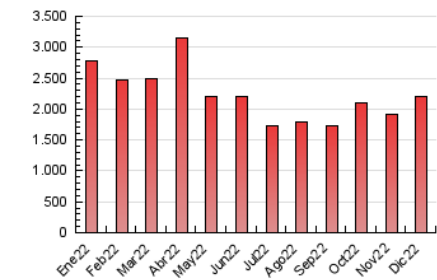


##### 4.3 Por meses

N. únicos / Visitas (x 1000)



Páginas (x 1000)



## 5. Observaciones

Este Medio Electrónico de Comunicación ha sido medido por la herramienta Google Analytics de Google (Universal Analytics)

## 6. Definiciones básicas (Para más información ver Normas Técnicas para el Control de los Medios Electrónicos de Comunicación)

### Página Vista:

Conjunto de ficheros enviado a un usuario como resultado de una petición del mismo recibida por el servidor. Cuando la página está formada por varios marcos (frames), el conjunto de los mismos tendrá, a efectos de cómputo, la consideración de una página unitaria.

### Visita:

Una secuencia ininterrumpida de páginas servidas a un usuario válido. Si dicho usuario no realiza peticiones de páginas en un periodo de tiempo (30 min) la siguiente petición constituirá el inicio de una nueva visita.

### Navegador Único:

Total de combinaciones únicas de una dirección IP y un identificador adicional. Los medios pueden utilizar cookies o el Identificador de Alta de registro.

### Duración Página Vista:

Tiempo acumulado en segundos de todas las páginas vistas (en visitas de dos o más páginas vistas), dividido por el número total de páginas vistas.

### Duración Visita:

Tiempo en segundos de todas las visitas de dos o más páginas vistas, dividido por el número total de visitas de dos o más páginas vistas.

### Tráfico nacional:

Audiencia/difusión correspondiente a España medida en base a los datos de las direcciones IP registradas por el sistema de medición.

## 7. Opinión

De OJDinteractiva, la división de INFORMACIÓN Y CONTROL DE PUBLICACIONES S.A.:

Hemos examinado la información facilitada por el editor del medio electrónico para el periodo que comprende la presente certificación.

Nuestro examen se ha realizado de acuerdo con las normas y procedimientos establecidos en las Normas Técnicas para el Control de los Medios Electrónicos de Comunicación.

En nuestra opinión, la presente acta presenta razonablemente la difusión/audiencia registrada por este medio electrónico.

### ADVERTENCIA:

El trabajo de OJDinteractiva, la división de INFORMACIÓN Y CONTROL DE PUBLICACIONES S.A. (INTROL) se limita a la realización de pruebas para la revisión de los datos de recuento suministrados por el editor con la finalidad de expresar una opinión sobre la razonabilidad de dichos datos de acuerdo con las Normas Técnicas para el control de los MEC. Por tanto, INTROL no acepta responsabilidad alguna por las inexactitudes o errores que puedan existir en los datos de recuento. Tampoco acepta ninguna responsabilidad por la falsedad en los datos de recuento recibidos del editor, ni por otros datos de medición que no están incluidos en el análisis.

- 2022

OJDinteractiva