



## INFORMACION Y CONTROL DE PUBLICACIONES, S.A.

Velázquez, 46, 1º Drcha - Tel. 91 435 00 32 Fax 91 435 96 05 - 28001 - MADRID  
 Entença, 218 Entr. 7 - Tel 93 439 24 18 Fax 93 419 25 34 - 08029 - BARCELONA

**Título:** CANAL SUR  
**URL Primaria:** http://www.canalsur.es  
**Editor:** A.P. Empresarial RTVA  
**Domicilio:** Ctra. S. J. Aznalfarache, km 1.3  
**Ciudad:** 41920 S.J. Aznalfarache  
**Teléfono:** 95 505 46 00  
**Fax:** 95 505 62 93  
**E-mail:**  
**Clasificación:** Entretenimiento  
**Sub-Clasificación:** Broadcast



### 1. Cifras totales y promedios (Nacional e Internacional)

MES - AÑO	NAVEGADORES UNICOS	VISITAS	PAGINAS
Abril - 2021	966.371	1.799.667	3.519.986
<b>PROMEDIO DIARIO</b>	<b>49.044</b>	<b>59.989</b>	<b>117.333</b>
<b>PROMEDIO LUNES-VIERNES</b>	49.045	60.100	116.608
<b>PROMEDIO SABADO-DOMINGO</b>	49.042	59.685	119.327
<b>PAGINAS / VISITAS</b>	1,96		
<b>DURACION MEDIA VISITAS</b>	0:03:24		
<b>DURACION MEDIA PAGINAS</b>	0:03:15		

### 2. Secciones (Nacional e Internacional)

	PAGINAS	%
<b>HOME</b>	217.791	6.19 %
<b>RESTO</b>	3.302.195	93.81 %

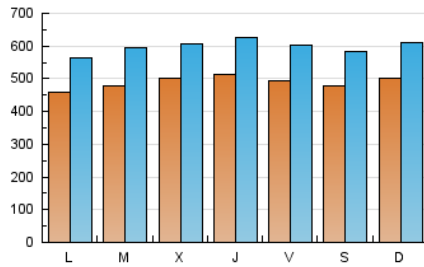
### 3. Por día del mes (Nacional e Internacional)

Día	N. únicos	Visitas	Páginas	Día	N. únicos	Visitas	Páginas	Día	N. únicos	Visitas	Páginas
1	56.289	69.018	143.382	11	50.350	61.343	119.919	21	49.634	59.639	109.993
2	55.017	70.038	147.783	12	47.404	58.121	112.163	22	47.146	57.381	111.724
3	40.541	50.350	109.242	13	44.492	55.903	108.043	23	40.513	49.745	100.615
4	40.251	49.978	108.428	14	52.465	63.105	119.747	24	42.227	51.033	106.193
5	40.445	50.924	102.935	15	52.985	65.274	133.511	25	55.116	66.974	132.138
6	44.788	55.792	105.789	16	60.738	72.315	130.223	26	53.625	64.423	119.748
7	50.757	62.506	114.226	17	65.484	78.047	146.234	27	61.790	74.724	145.609
8	46.616	57.792	113.463	18	54.925	66.002	125.060	28	47.475	57.639	112.000
9	44.254	54.860	106.272	19	42.405	52.491	100.391	29	53.567	64.208	120.736
10	43.440	53.749	107.404	20	40.947	51.942	102.957	30	45.645	54.351	104.058

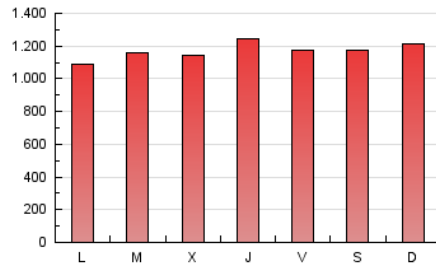
4. Gráficas (Nacional e Internacional)

4.1 Por día de la semana (promedio)

N. únicos / Visitas (x 100)

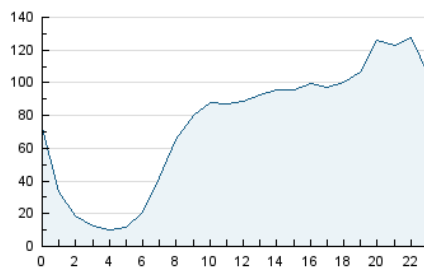


Páginas (x 100)

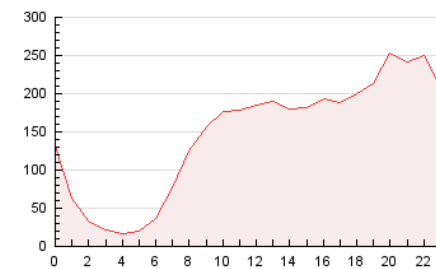


4.2 Por franja horaria (promedio)

Visitas (x 1000)

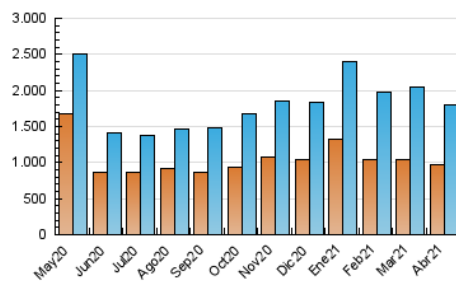


Páginas (x 1000)

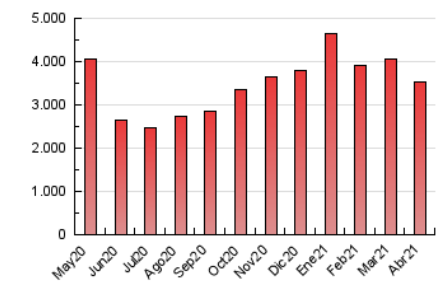


4.3 Por meses

N. únicos / Visitas (x 1000)



Páginas (x 1000)





## INFORMACION Y CONTROL DE PUBLICACIONES, S.A.

Velázquez, 46, 1º Drcha - Tel. 91 435 00 32 Fax 91 435 96 05 - 28001 - MADRID  
Entença, 218 Entr. 7 - Tel 93 439 24 18 Fax 93 419 25 34 - 08029 - BARCELONA

### Anexo - Tráfico Nacional

**Título:** CANAL SUR  
**URL Primaria:** http://www.canalsur.es  
**Editor:** A.P. Empresarial RTVA  
**Domicilio:** Ctra. S. J. Aznalfarache, km 1.3  
**Ciudad:** 41920 S.J. Aznalfarache  
**Teléfono:** 95 505 46 00  
**Fax:** 95 505 62 93  
**E-mail:**  
**Clasificación:** Entretenimiento  
**Sub-Clasificación:** Broadcast



#### 1. Cifras totales y promedios (Nacional)

MES - AÑO	NAVEGADORES UNICOS	VISITAS	PAGINAS
Abril - 2021	863.547	1.596.138	3.147.191
<b>PROMEDIO DIARIO</b>	<b>43.670</b>	<b>53.205</b>	<b>104.906</b>
<b>PROMEDIO LUNES-VIERNES</b>	<b>43.832</b>	<b>53.546</b>	<b>104.982</b>
<b>PROMEDIO SABADO-DOMINGO</b>	<b>43.223</b>	<b>52.266</b>	<b>104.699</b>
<b>PAGINAS / VISITAS</b>	<b>1,97</b>		
<b>DURACION MEDIA VISITAS</b>	<b>0:03:24</b>		
<b>DURACION MEDIA PAGINAS</b>	<b>0:03:13</b>		

#### 2. Secciones (Nacional)

	PAGINAS	%
<b>HOME</b>	183.456	5.83 %
<b>RESTO</b>	2.963.735	94.17 %

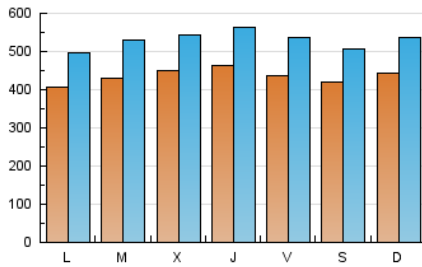
#### 3. Por día del mes (Nacional)

Día	N. únicos	Visitas	Páginas	Día	N. únicos	Visitas	Páginas	Día	N. únicos	Visitas	Páginas
1	50.977	62.504	130.799	11	44.613	54.375	106.601	21	44.695	53.328	99.122
2	48.933	62.342	131.989	12	42.491	51.747	101.026	22	42.161	51.101	100.605
3	35.266	43.655	96.002	13	39.295	49.335	96.782	23	35.425	43.574	89.720
4	34.619	42.939	93.868	14	46.962	56.665	108.598	24	37.283	44.673	93.841
5	34.851	43.630	89.434	15	48.023	58.805	121.555	25	49.643	59.851	118.272
6	39.665	49.072	94.073	16	55.622	65.954	118.590	26	47.866	57.563	108.282
7	45.479	55.997	103.091	17	57.867	68.130	126.007	27	56.893	68.221	133.963
8	41.836	51.628	102.966	18	48.416	57.627	108.236	28	42.530	51.451	101.475
9	39.258	48.735	95.590	19	37.265	45.987	89.184	29	48.069	57.397	109.042
10	38.077	46.874	94.767	20	36.152	45.704	91.976	30	39.854	47.274	91.735

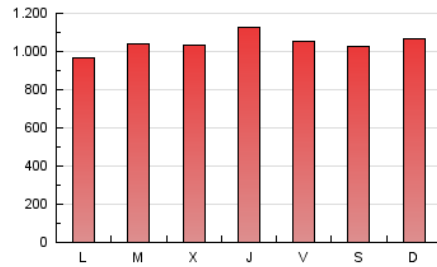
4. Gráficas (Nacional)

4.1 Por día de la semana (promedio)

N. únicos / Visitas (x 100)

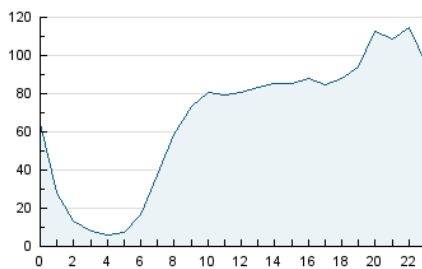


Páginas (x 100)

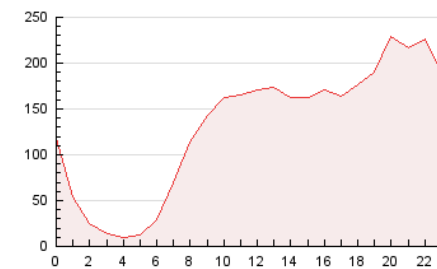


4.2 Por franja horaria (promedio)

Visitas (x 1000)

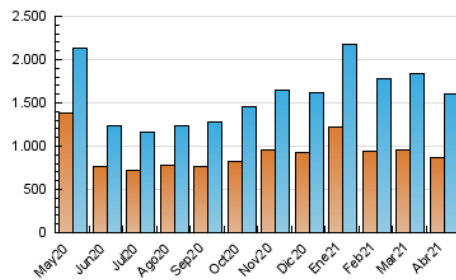


Páginas (x 1000)

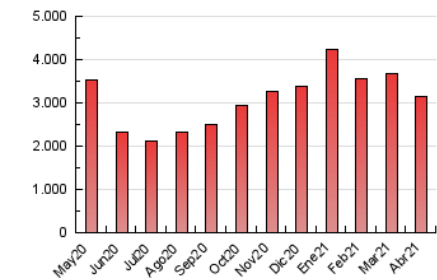


4.3 Por meses

N. únicos / Visitas (x 1000)



Páginas (x 1000)



## 5. Observaciones

Este Medio Electrónico de Comunicación ha sido medido por la herramienta Google Analytics de Google

## 6. Definiciones básicas (Para más información ver Normas Técnicas para el Control de los Medios Electrónicos de Comunicación)

### Página Vista:

Conjunto de ficheros enviado a un usuario como resultado de una petición del mismo recibida por el servidor. Cuando la página está formada por varios marcos (frames), el conjunto de los mismos tendrá, a efectos de cómputo, la consideración de una página unitaria.

### Visita:

Una secuencia ininterrumpida de páginas servidas a un usuario válido. Si dicho usuario no realiza peticiones de páginas en un periodo de tiempo (30 min) la siguiente petición constituirá el inicio de una nueva visita.

### Navegador Único:

Total de combinaciones únicas de una dirección IP y un identificador adicional. Los medios pueden utilizar cookies o el Identificador de Alta de registro.

### Duración Página Vista:

Tiempo acumulado en segundos de todas las páginas vistas (en visitas de dos o más páginas vistas), dividido por el número total de páginas vistas.

### Duración Visita:

Tiempo en segundos de todas las visitas de dos o más páginas vistas, dividido por el número total de visitas de dos o más páginas vistas.

### Tráfico nacional:

Audiencia/difusión correspondiente a España medida en base a los datos de las direcciones IP registradas por el sistema de medición.

## 7. Opinión

De OJDinteractiva, la división de INFORMACIÓN Y CONTROL DE PUBLICACIONES S.A.:

Hemos examinado la información facilitada por el editor del medio electrónico para el periodo que comprende la presente certificación.

Nuestro examen se ha realizado de acuerdo con las normas y procedimientos establecidos en las Normas Técnicas para el Control de los Medios Electrónicos de Comunicación.

En nuestra opinión, la presente acta presenta razonablemente la difusión/audiencia registrada por este medio electrónico.

### ADVERTENCIA:

El trabajo de OJDinteractiva, la división de INFORMACIÓN Y CONTROL DE PUBLICACIONES S.A (INTROL) se limita a la realización de pruebas para la revisión de los datos de recuento suministrados por el editor con la finalidad de expresar una opinión sobre la razonabilidad de dichos datos de acuerdo con las Normas Técnicas para el control de los MEC.

Por tanto, INTROL no acepta responsabilidad alguna por las inexactitudes o errores que puedan existir en los datos de recuento. Tampoco acepta ninguna responsabilidad por la falsedad en los datos de recuento recibidos del editor, ni por otros datos de medición que no están incluidos en el análisis.

Mayo - 2021

OJDinteractiva