



INFORMACION Y CONTROL DE PUBLICACIONES, S.A.

Velázquez, 46, 1º Drcha - Tel. 91 435 00 32 Fax 91 435 96 05 - 28001 - MADRID
Av. Diagonal 497, 5a planta - Tel 93 439 24 18 Fax 93 419 25 34 - 08029 - BARCELONA

Título: CANAL SUR
URL Primaria: http://www.canalsur.es
Editor: A.P. Empresarial RTVA
Domicilio: Ctra. S. J. Aznalfarache, km 1.3
Ciudad: 41920 S.J. Aznalfarache
Teléfono: 95 505 46 00
Fax: 95 505 62 93
E-mail:
Clasificación: Entretenimiento
Sub-Clasificación: Broadcast



1. Cifras totales y promedios (Nacional e Internacional)

MES - AÑO	NAVEGADORES UNICOS	VISITAS	PAGINAS
Marzo - 2024	986.183	2.119.683	3.820.868
PROMEDIO DIARIO	49.575	68.377	123.254
PROMEDIO LUNES-VIERNES	47.579	67.645	123.358
PROMEDIO SABADO-DOMINGO	53.765	69.913	123.034
PAGINAS / VISITAS	1,80		
DURACION MEDIA VISITAS	0:04:41		
TIEMPO INTERACCIÓN MEDIO	0:02:25		

2. Secciones (Nacional e Internacional)

	PAGINAS	%
HOME	162.354	4.25 %
RESTO	3.658.514	95.75 %

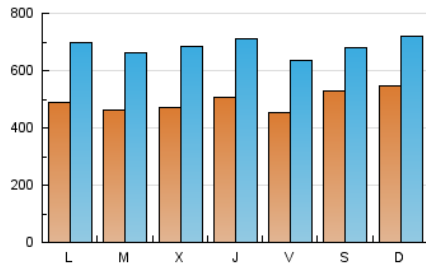
3. Por día del mes (Nacional e Internacional)

Día	N. únicos	Visitas	Páginas	Día	N. únicos	Visitas	Páginas	Día	N. únicos	Visitas	Páginas
1	34.469	47.238	85.113	11	38.941	54.818	90.958	21	40.441	55.112	97.337
2	31.886	39.884	74.658	12	38.063	53.119	90.622	22	41.575	56.524	103.275
3	32.783	42.510	75.433	13	36.620	52.555	86.175	23	42.466	58.033	105.302
4	38.168	53.658	90.666	14	37.476	51.742	88.375	24	76.590	118.625	259.126
5	36.642	50.202	89.839	15	34.927	48.905	82.506	25	75.976	113.461	249.156
6	42.413	57.304	98.704	16	31.232	41.861	72.835	26	64.357	99.156	198.471
7	52.131	66.710	111.991	17	37.027	48.048	86.734	27	65.665	103.450	210.101
8	44.916	60.418	99.796	18	43.358	57.932	98.295	28	72.703	111.341	213.708
9	34.519	45.330	83.040	19	45.631	62.522	105.443	29	71.720	104.574	197.261
10	37.729	47.236	83.592	20	42.968	59.814	102.732	30	124.941	153.804	227.612
								31	88.477	103.797	162.012

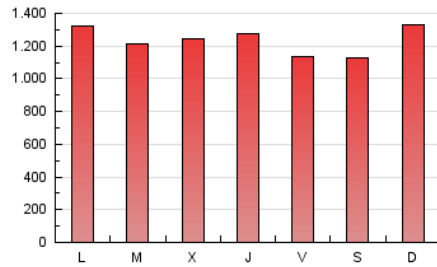
4. Gráficas (Nacional e Internacional)

4.1 Por día de la semana (promedio)

N. únicos / Visitas (x 100)

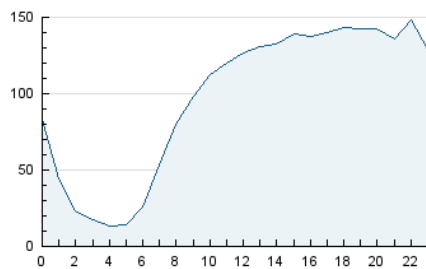


Páginas (x 100)

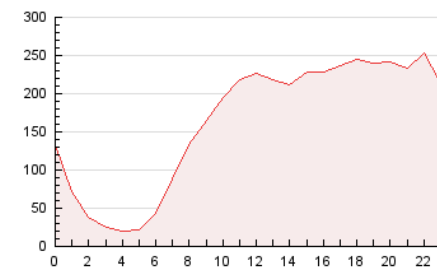


4.2 Por franja horaria (promedio)

Visitas_ (x 1000)

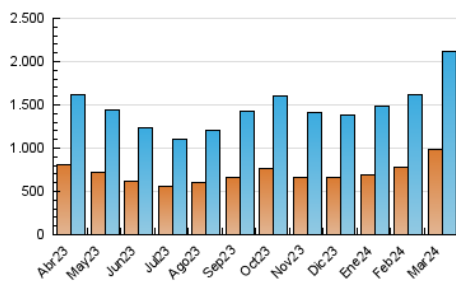


Páginas (x 1000)

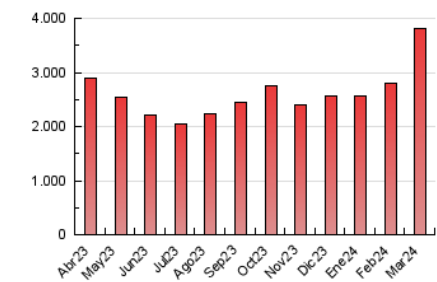


4.3 Por meses

N. únicos / Visitas (x 1000)



Páginas (x 1000)





INFORMACION Y CONTROL DE PUBLICACIONES, S.A.

Velázquez, 46, 1ª Drcha - Tel. 91 435 00 32 Fax 91 435 96 05 - 28001 - MADRID
Av. Diagonal 497, 5a planta - Tel 93 439 24 18 Fax 93 419 25 34 - 08029 - BARCELONA

Anexo - Tráfico Nacional

Título: CANAL SUR
URL Primaria: http://www.canalsur.es
Editor: A.P. Empresarial RTVA
Domicilio: Ctra. S. J. Aznalfarache, km 1.3
Ciudad: 41920 S.J. Aznalfarache
Teléfono: 95 505 46 00
Fax: 95 505 62 93
E-mail:
Clasificación: Entretenimiento
Sub-Clasificación: Broadcast



1. Cifras totales y promedios (Nacional)

MES - AÑO	NAVEGADORES UNICOS	VISITAS	PAGINAS
Marzo - 2024	903.926	1.924.664	3.539.145
PROMEDIO DIARIO	45.282	62.086	114.166
PROMEDIO LUNES-VIERNES	43.390	61.334	114.610
PROMEDIO SABADO-DOMINGO	49.255	63.665	113.233
PAGINAS / VISITAS	1,84		
DURACION MEDIA VISITAS	0:04:30		
TIEMPO INTERACCIÓN MEDIO	0:02:25		

2. Secciones (Nacional)

	PAGINAS	%
HOME	141.693	4.00 %
RESTO	3.397.452	96.00 %

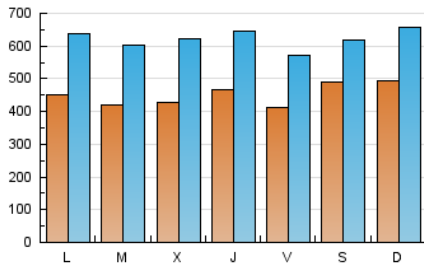
3. Por día del mes (Nacional)

Día	N. únicos	Visitas	Páginas	Día	N. únicos	Visitas	Páginas	Día	N. únicos	Visitas	Páginas
1	30.649	41.468	77.501	11	35.147	48.859	83.735	21	36.235	49.926	89.844
2	28.385	35.047	66.950	12	34.308	47.642	83.186	22	37.164	51.122	94.926
3	29.019	37.119	67.532	13	32.131	46.209	78.843	23	37.670	51.002	94.833
4	34.579	49.049	83.536	14	34.015	46.568	81.291	24	70.223	109.795	244.496
5	33.129	45.126	82.908	15	31.248	42.702	75.420	25	71.441	105.445	237.237
6	39.035	52.382	91.973	16	27.642	36.448	65.022	26	58.536	92.354	186.989
7	48.570	61.025	104.823	17	33.041	42.627	78.178	27	60.474	95.728	198.393
8	41.356	55.075	92.619	18	39.397	51.474	90.630	28	67.531	101.180	198.881
9	30.761	39.888	75.417	19	41.406	55.755	97.669	29	65.823	94.691	181.079
10	33.650	41.497	75.499	20	39.014	54.237	95.328	30	120.263	146.164	214.925
								31	81.893	97.060	149.482

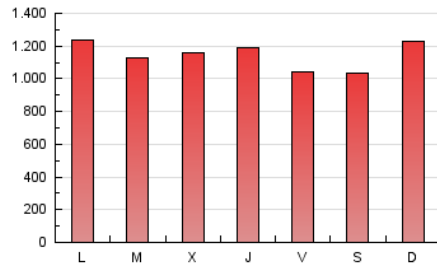
4. Gráficas (Nacional)

4.1 Por día de la semana (promedio)

N. únicos / Visitas (x 100)

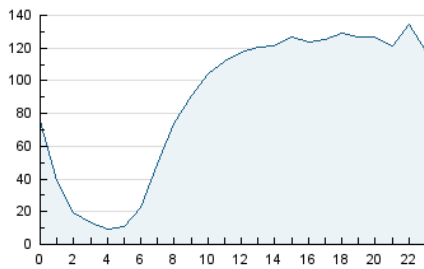


Páginas (x 100)

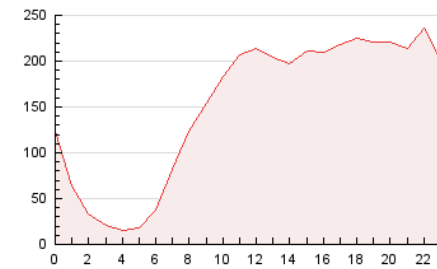


4.2 Por franja horaria (promedio)

Visitas_ (x 1000)

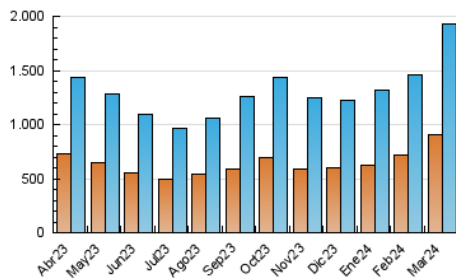


Páginas (x 1000)

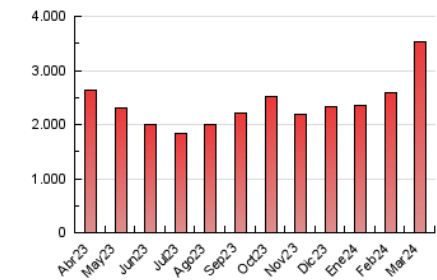


4.3 Por meses

N. únicos / Visitas (x 1000)



Páginas (x 1000)



5. Observaciones

Este Medio Electrónico de Comunicación ha sido medido por la herramienta Google Analytics de Google (GA4)

6. Definiciones básicas (Para más información ver Normas Técnicas para el Control de los Medios Electrónicos de Comunicación)

Página Vista:

Conjunto de ficheros enviado a un usuario como resultado de una petición del mismo recibida por el servidor. Cuando la página está formada por varios marcos (frames), el conjunto de los mismos tendrá, a efectos de cómputo, la consideración de una página unitaria.

Visita:

Una secuencia ininterrumpida de páginas servidas a un usuario válido. Si dicho usuario no realiza peticiones de páginas en un periodo de tiempo (30 min) la siguiente petición constituirá el inicio de una nueva visita.

Navegador Único:

Total de combinaciones únicas de una dirección IP y un identificador adicional. Los medios pueden utilizar cookies o el Identificador de Alta de registro.

Duración Página Vista:

Tiempo acumulado en segundos de todas las páginas vistas (en visitas de dos o más páginas vistas), dividido por el número total de páginas vistas.

Duración Visita:

Tiempo en segundos de todas las visitas de dos o más páginas vistas, dividido por el número total de visitas de dos o más páginas vistas.

Tráfico nacional:

Audiencia/difusión correspondiente a España medida en base a los datos de las direcciones IP registradas por el sistema de medición.

7. Opinión

De OJDinteractiva, la división de INFORMACIÓN Y CONTROL DE PUBLICACIONES S.A.:

Hemos examinado la información facilitada por el editor del medio electrónico para el periodo que comprende la presente certificación.

Nuestro examen se ha realizado de acuerdo con las normas y procedimientos establecidos en las Normas Técnicas para el Control de los Medios Electrónicos de Comunicación.

En nuestra opinión, la presente acta presenta razonablemente la difusión/audiencia registrada por este medio electrónico.

ADVERTENCIA:

El trabajo de OJDinteractiva, la división de INFORMACIÓN Y CONTROL DE PUBLICACIONES S.A (INTROL) se limita a la realización de pruebas para la revisión de los datos de recuento suministrados por el editor con la finalidad de expresar una opinión sobre la razonabilidad de dichos datos de acuerdo con las Normas Técnicas para el control de los MEC.

Por tanto, INTROL no acepta responsabilidad alguna por las inexactitudes o errores que puedan existir en los datos de recuento. Tampoco acepta ninguna responsabilidad por la falsedad en los datos de recuento recibidos del editor, ni por otros datos de medición que no están incluidos en el análisis.

Abril - 2024

OJDinteractiva