



## INFORMACION Y CONTROL DE PUBLICACIONES, S.A.

Velázquez, 46, 1º Drcha - Tel. 91 435 00 32 Fax 91 435 96 05 - 28001 - MADRID  
 Entença, 218 Entr. 7 - Tel 93 439 24 18 Fax 93 419 25 34 - 08029 - BARCELONA

**Título:** HORTANOTICIAS.COM  
**URL Primaria:** https://www.hortanoticias.com/  
**Editor:** Hortanoticias, S.L.  
**Domicilio:** Plaza Lázaro Cárdenas, 5  
**Ciudad:** 46020 VALENCIA  
**Teléfono:** -  
**Fax:** -  
**E-mail:**  
**Clasificación:** Noticias e Información  
**Sub-Clasificación:** Noticias globales y actualidad



### 1. Cifras totales y promedios (Nacional e Internacional)

MES - AÑO	NAVEGADORES UNICOS	VISITAS	PAGINAS
Noviembre - 2020	154.449	235.833	578.757
<b>PROMEDIO DIARIO</b>	<b>7.386</b>	<b>7.861</b>	<b>19.292</b>
<b>PROMEDIO LUNES-VIERNES</b>	8.521	9.063	22.044
<b>PROMEDIO SABADO-DOMINGO</b>	4.737	5.058	12.871
<b>PAGINAS / VISITAS</b>	2,45		
<b>DURACION MEDIA VISITAS</b>	0:00:37		
<b>DURACION MEDIA PAGINAS</b>	0:00:25		

### 2. Secciones (Nacional e Internacional)

	PAGINAS	%
<b>HOME</b>	17.199	2.97 %
<b>RESTO</b>	561.558	97.03 %

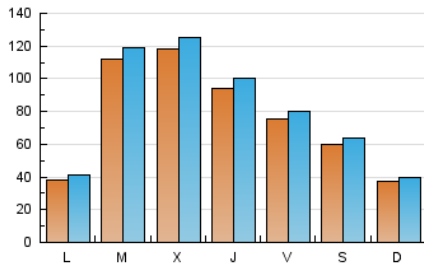
### 3. Por día del mes (Nacional e Internacional)

Día	N. únicos	Visitas	Páginas	Día	N. únicos	Visitas	Páginas	Día	N. únicos	Visitas	Páginas
1	5.380	5.668	15.890	11	21.732	22.795	53.543	21	3.544	3.794	9.507
2	4.843	5.234	13.848	12	19.605	20.784	49.193	22	2.161	2.374	5.910
3	13.984	14.713	36.159	13	10.200	10.861	26.040	23	3.422	3.703	9.242
4	6.747	7.238	18.406	14	7.117	7.600	18.435	24	3.129	3.409	8.628
5	5.236	5.711	15.308	15	3.569	3.837	9.277	25	3.933	4.221	10.533
6	3.788	4.113	11.168	16	3.961	4.268	10.684	26	7.379	7.823	18.911
7	4.321	4.631	12.741	17	13.130	13.971	33.279	27	7.770	8.240	19.871
8	2.968	3.153	8.489	18	15.024	15.856	37.368	28	9.016	9.634	23.786
9	3.082	3.352	8.971	19	5.348	5.723	13.895	29	4.559	4.829	11.805
10	14.523	15.452	36.896	20	8.267	8.697	20.402	30	3.847	4.149	10.572

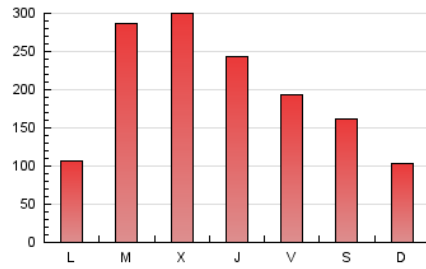
4. Gráficas (Nacional e Internacional)

4.1 Por día de la semana (promedio)

N. únicos / Visitas (x 100)



Páginas (x 100)

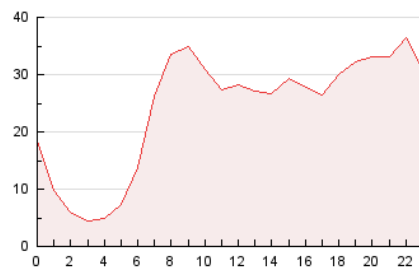


4.2 Por franja horaria (promedio)

Visitas (x 1000)

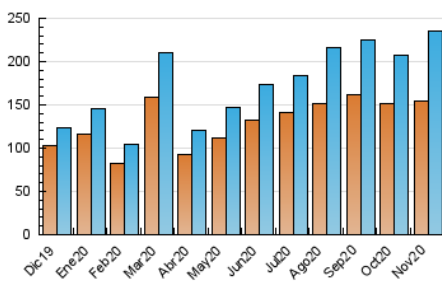


Páginas (x 1000)

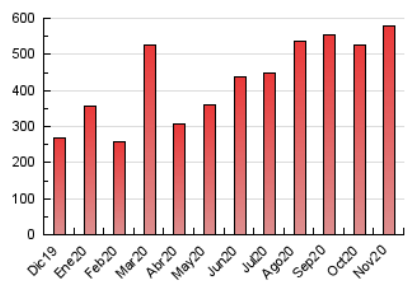


4.3 Por meses

N. únicos / Visitas (x 1000)



Páginas (x 1000)





## INFORMACION Y CONTROL DE PUBLICACIONES, S.A.

Velázquez, 46, 1º Drcha - Tel. 91 435 00 32 Fax 91 435 96 05 - 28001 - MADRID  
 Entença, 218 Entr. 7 - Tel 93 439 24 18 Fax 93 419 25 34 - 08029 - BARCELONA

### Anexo - Tráfico Nacional

**Título:** HORTANOTICIAS.COM  
**URL Primaria:** https://www.hortanoticias.com/  
**Editor:** Hortanoticias, S.L.  
**Domicilio:** Plaza Lázaro Cárdenas, 5  
**Ciudad:** 46020 VALENCIA  
**Teléfono:** -  
**Fax:** -  
**E-mail:**  
**Clasificación:** Noticias e Información  
**Sub-Clasificación:** Noticias globales y actualidad



#### 1. Cifras totales y promedios (Nacional)

MES - AÑO	NAVEGADORES UNICOS	VISITAS	PAGINAS
Noviembre - 2020	142.864	223.300	550.016
<b>PROMEDIO DIARIO</b>	<b>6.984</b>	<b>7.443</b>	<b>18.334</b>
<b>PROMEDIO LUNES-VIERNES</b>	<b>8.080</b>	<b>8.604</b>	<b>20.991</b>
<b>PROMEDIO SABADO-DOMINGO</b>	<b>4.427</b>	<b>4.735</b>	<b>12.134</b>
<b>PAGINAS / VISITAS</b>	<b>2,46</b>		
<b>DURACION MEDIA VISITAS</b>	<b>0:00:38</b>		
<b>DURACION MEDIA PAGINAS</b>	<b>0:00:26</b>		

#### 2. Secciones (Nacional)

	PAGINAS	%
<b>HOME</b>	16.473	3.00 %
<b>RESTO</b>	533.543	97.00 %

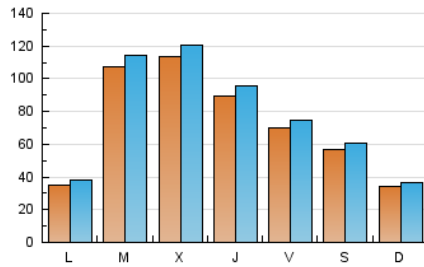
#### 3. Por día del mes (Nacional)

Día	N. únicos	Visitas	Páginas	Día	N. únicos	Visitas	Páginas	Día	N. únicos	Visitas	Páginas
1	5.101	5.381	15.232	11	21.236	22.281	52.341	21	3.172	3.407	8.607
2	4.503	4.880	13.034	12	19.141	20.302	48.038	22	1.866	2.063	5.192
3	13.539	14.255	35.157	13	9.734	10.384	24.936	23	3.069	3.339	8.431
4	6.332	6.802	17.382	14	6.776	7.244	17.647	24	2.700	2.958	7.598
5	4.836	5.298	14.391	15	3.270	3.519	8.601	25	3.314	3.583	9.128
6	3.379	3.682	10.096	16	3.615	3.908	9.862	26	6.839	7.268	17.707
7	3.996	4.294	11.889	17	12.723	13.547	32.289	27	7.255	7.712	18.638
8	2.720	2.896	7.906	18	14.596	15.410	36.345	28	8.661	9.268	22.977
9	2.713	2.966	7.985	19	4.899	5.258	12.856	29	4.283	4.544	11.157
10	14.109	15.021	35.871	20	7.628	8.026	18.927	30	3.516	3.804	9.796

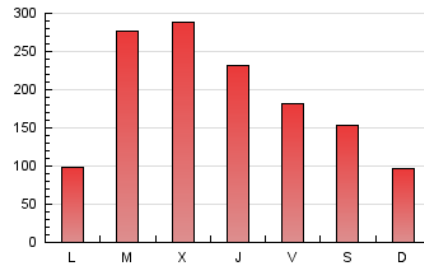
#### 4. Gráficas (Nacional)

##### 4.1 Por día de la semana (promedio)

N. únicos / Visitas (x 100)

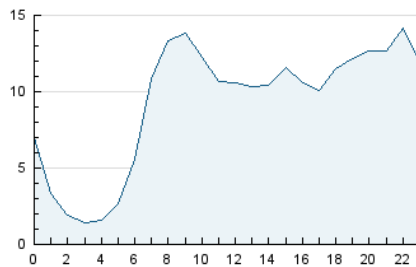


Páginas (x 100)

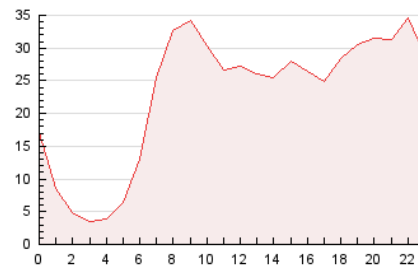


##### 4.2 Por franja horaria (promedio)

Visitas (x 1000)

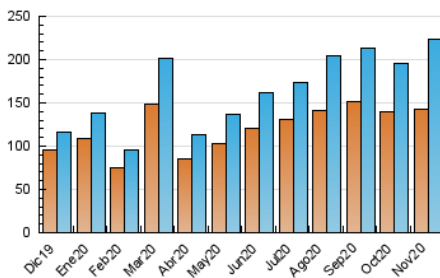


Páginas (x 1000)

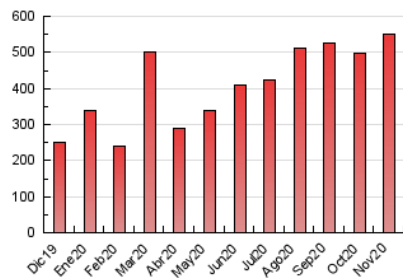


##### 4.3 Por meses

N. únicos / Visitas (x 1000)



Páginas (x 1000)



## 5. Observaciones

Este Medio Electrónico de Comunicación ha sido medido por la herramienta Google Analytics de Google

## 6. Definiciones básicas (Para más información ver Normas Técnicas para el Control de los Medios Electrónicos de Comunicación)

### Página Vista:

Conjunto de ficheros enviado a un usuario como resultado de una petición del mismo recibida por el servidor. Cuando la página está formada por varios marcos (frames), el conjunto de los mismos tendrá, a efectos de cómputo, la consideración de una página unitaria.

### Visita:

Una secuencia ininterrumpida de páginas servidas a un usuario válido. Si dicho usuario no realiza peticiones de páginas en un periodo de tiempo (30 min) la siguiente petición constituirá el inicio de una nueva visita.

### Navegador Único:

Total de combinaciones únicas de una dirección IP y un identificador adicional. Los medios pueden utilizar cookies o el Identificador de Alta de registro.

### Duración Página Vista:

Tiempo acumulado en segundos de todas las páginas vistas (en visitas de dos o más páginas vistas), dividido por el número total de páginas vistas.

### Duración Visita:

Tiempo en segundos de todas las visitas de dos o más páginas vistas, dividido por el número total de visitas de dos o más páginas vistas.

### Tráfico nacional:

Audiencia/difusión correspondiente a España medida en base a los datos de las direcciones IP registradas por el sistema de medición.

## 7. Opinión

De OJDinteractiva, la división de INFORMACIÓN Y CONTROL DE PUBLICACIONES S.A.:

Hemos examinado la información facilitada por el editor del medio electrónico para el periodo que comprende la presente certificación.

Nuestro examen se ha realizado de acuerdo con las normas y procedimientos establecidos en las Normas Técnicas para el Control de los Medios Electrónicos de Comunicación.

En nuestra opinión, la presente acta presenta razonablemente la difusión/audiencia registrada por este medio electrónico.

### ADVERTENCIA:

El trabajo de OJDinteractiva, la división de INFORMACIÓN Y CONTROL DE PUBLICACIONES S.A (INTROL) se limita a la realización de pruebas para la revisión de los datos de recuento suministrados por el editor con la finalidad de expresar una opinión sobre la razonabilidad de dichos datos de acuerdo con las Normas Técnicas para el control de los MEC.

Por tanto, INTROL no acepta responsabilidad alguna por las inexactitudes o errores que puedan existir en los datos de recuento. Tampoco acepta ninguna responsabilidad por la falsedad en los datos de recuento recibidos del editor, ni por otros datos de medición que no están incluidos en el análisis.

Diciembre - 2020

OJDinteractiva