



## INFORMACION Y CONTROL DE PUBLICACIONES, S.A.

Velázquez, 46, 1º Drcha - Tel. 91 435 00 32 Fax 91 435 96 05 - 28001 - MADRID  
 Entença, 218 Entr. 7 - Tel 93 439 24 18 Fax 93 419 25 34 - 08029 - BARCELONA

**Título:** HORTANOTICIAS.COM  
**URL Primaria:** https://www.hortanoticias.com/  
**Editor:** Hortanoticias, S.L.  
**Domicilio:** Plaza Lázaro Cárdenas, 5  
**Ciudad:** 46020 VALENCIA  
**Teléfono:** -  
**Fax:** -  
**E-mail:**  
**Clasificación:** Noticias e Información  
**Sub-Clasificación:** Noticias globales y actualidad



### 1. Cifras totales y promedios (Nacional e Internacional)

MES - AÑO	NAVEGADORES UNICOS	VISITAS	PAGINAS
Agosto - 2020	151.746	216.065	537.439
<b>PROMEDIO DIARIO</b>	<b>6.554</b>	<b>6.970</b>	<b>17.337</b>
<b>PROMEDIO LUNES-VIERNES</b>	7.421	7.890	19.605
<b>PROMEDIO SABADO-DOMINGO</b>	4.734	5.038	12.574
<b>PAGINAS / VISITAS</b>	2,49		
<b>DURACION MEDIA VISITAS</b>	0:00:38		
<b>DURACION MEDIA PAGINAS</b>	0:00:26		

### 2. Secciones (Nacional e Internacional)

	PAGINAS	%
<b>HOME</b>	15.948	2.97 %
<b>RESTO</b>	521.491	97.03 %

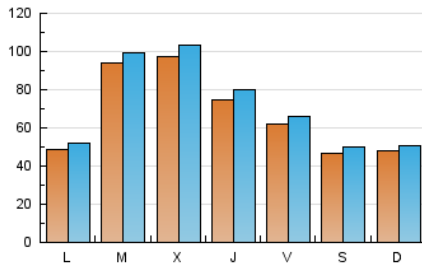
### 3. Por día del mes (Nacional e Internacional)

Día	N. únicos	Visitas	Páginas	Día	N. únicos	Visitas	Páginas	Día	N. únicos	Visitas	Páginas
1	3.896	4.165	10.574	11	5.817	6.267	15.334	21	7.404	7.822	19.709
2	3.973	4.211	10.659	12	5.801	6.254	15.921	22	7.460	7.975	20.470
3	3.023	3.247	8.535	13	5.755	6.202	15.648	23	12.520	13.141	31.435
4	4.101	4.336	10.678	14	7.801	8.289	20.026	24	5.705	6.059	14.987
5	3.499	3.763	9.357	15	4.354	4.621	11.222	25	10.973	11.637	28.505
6	8.006	8.435	19.546	16	2.567	2.781	7.146	26	20.442	21.397	51.143
7	4.371	4.652	11.208	17	6.693	7.038	17.978	27	7.569	8.091	20.232
8	2.815	3.024	7.784	18	16.608	17.577	43.671	28	5.311	5.683	14.725
9	2.261	2.434	6.195	19	9.264	9.923	25.769	29	4.762	5.120	12.928
10	3.345	3.590	9.190	20	8.618	9.223	23.385	30	2.732	2.905	7.331
								31	5.726	6.203	16.148

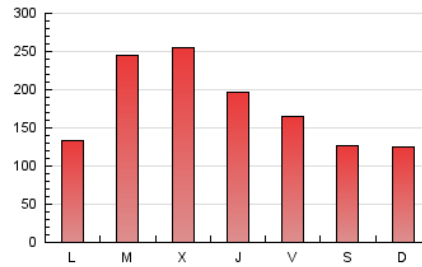
4. Gráficas (Nacional e Internacional)

4.1 Por día de la semana (promedio)

N. únicos / Visitas (x 100)



Páginas (x 100)

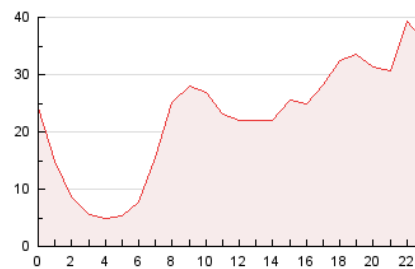


4.2 Por franja horaria (promedio)

Visitas (x 1000)

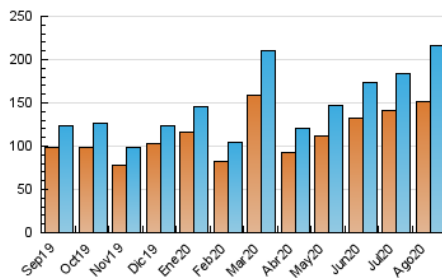


Páginas (x 1000)

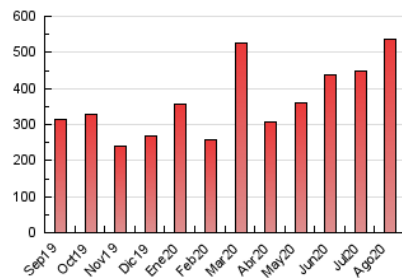


4.3 Por meses

N. únicos / Visitas (x 1000)



Páginas (x 1000)





## INFORMACION Y CONTROL DE PUBLICACIONES, S.A.

Velázquez, 46, 1º Drcha - Tel. 91 435 00 32 Fax 91 435 96 05 - 28001 - MADRID  
Entença, 218 Entr. 7 - Tel 93 439 24 18 Fax 93 419 25 34 - 08029 - BARCELONA

### Anexo - Tráfico Nacional

**Título:** HORTANOTICIAS.COM  
**URL Primaria:** https://www.hortanoticias.com/  
**Editor:** Hortanoticias, S.L.  
**Domicilio:** Plaza Lázaro Cárdenas, 5  
**Ciudad:** 46020 VALENCIA  
**Teléfono:** -  
**Fax:** -  
**E-mail:**  
**Clasificación:** Noticias e Información  
**Sub-Clasificación:** Noticias globales y actualidad



#### 1. Cifras totales y promedios (Nacional)

MES - AÑO	NAVEGADORES UNICOS	VISITAS	PAGINAS
Agosto - 2020	141.273	204.345	510.457
<b>PROMEDIO DIARIO</b>	<b>6.191</b>	<b>6.592</b>	<b>16.466</b>
<b>PROMEDIO LUNES-VIERNES</b>	<b>7.030</b>	<b>7.483</b>	<b>18.662</b>
<b>PROMEDIO SABADO-DOMINGO</b>	<b>4.430</b>	<b>4.720</b>	<b>11.855</b>
<b>PAGINAS / VISITAS</b>	<b>2,50</b>		
<b>DURACION MEDIA VISITAS</b>		<b>0:00:39</b>	
<b>DURACION MEDIA PAGINAS</b>		<b>0:00:26</b>	

#### 2. Secciones (Nacional)

	PAGINAS	%
<b>HOME</b>	15.349	3.01 %
<b>RESTO</b>	495.108	96.99 %

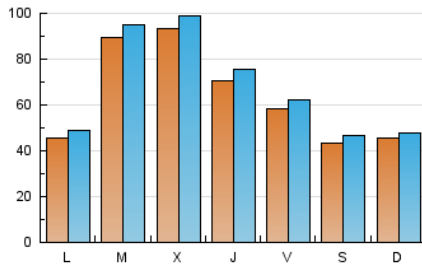
#### 3. Por día del mes (Nacional)

Día	N. únicos	Visitas	Páginas	Día	N. únicos	Visitas	Páginas	Día	N. únicos	Visitas	Páginas
1	3.581	3.836	9.838	11	5.443	5.875	14.472	21	6.987	7.394	18.717
2	3.683	3.907	9.954	12	5.440	5.872	15.072	22	7.033	7.523	19.506
3	2.733	2.950	7.867	13	5.379	5.811	14.698	23	12.134	12.740	30.510
4	3.794	4.015	9.958	14	7.376	7.839	18.943	24	5.361	5.697	14.138
5	3.198	3.450	8.652	15	4.010	4.261	10.388	25	10.463	11.108	27.274
6	7.708	8.131	18.870	16	2.301	2.504	6.515	26	19.901	20.840	49.852
7	4.096	4.369	10.556	17	6.352	6.685	17.145	27	7.074	7.579	19.045
8	2.563	2.767	7.161	18	16.039	16.981	42.268	28	4.865	5.222	13.622
9	2.031	2.188	5.662	19	8.816	9.452	24.617	29	4.462	4.810	12.252
10	3.078	3.312	8.564	20	8.134	8.723	22.267	30	2.503	2.661	6.760
								31	5.383	5.843	15.314

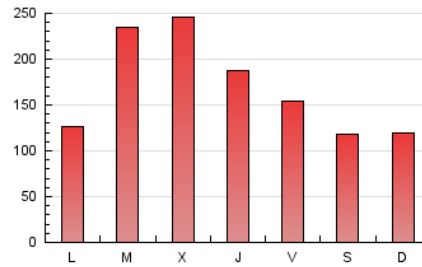
#### 4. Gráficas (Nacional)

##### 4.1 Por día de la semana (promedio)

N. únicos / Visitas (x 100)

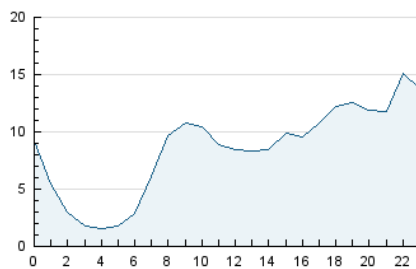


Páginas (x 100)

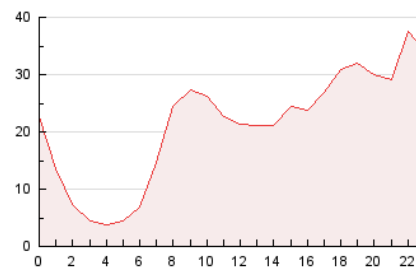


##### 4.2 Por franja horaria (promedio)

Visitas (x 1000)

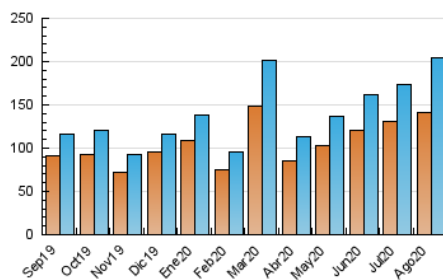


Páginas (x 1000)

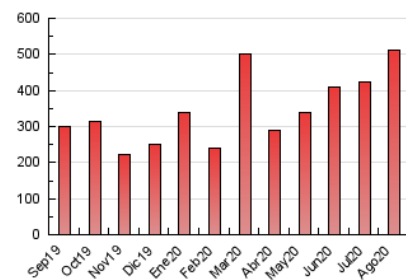


##### 4.3 Por meses

N. únicos / Visitas (x 1000)



Páginas (x 1000)



## 5. Observaciones

Este Medio Electrónico de Comunicación ha sido medido por la herramienta Google Analytics de Google

## 6. Definiciones básicas (Para más información ver Normas Técnicas para el Control de los Medios Electrónicos de Comunicación)

### Página Vista:

Conjunto de ficheros enviado a un usuario como resultado de una petición del mismo recibida por el servidor. Cuando la página está formada por varios marcos (frames), el conjunto de los mismos tendrá, a efectos de cómputo, la consideración de una página unitaria.

### Visita:

Una secuencia ininterrumpida de páginas servidas a un usuario válido. Si dicho usuario no realiza peticiones de páginas en un periodo de tiempo (30 min) la siguiente petición constituirá el inicio de una nueva visita.

### Navegador Único:

Total de combinaciones únicas de una dirección IP y un identificador adicional. Los medios pueden utilizar cookies o el Identificador de Alta de registro.

### Duración Página Vista:

Tiempo acumulado en segundos de todas las páginas vistas (en visitas de dos o más páginas vistas), dividido por el número total de páginas vistas.

### Duración Visita:

Tiempo en segundos de todas las visitas de dos o más páginas vistas, dividido por el número total de visitas de dos o más páginas vistas.

### Tráfico nacional:

Audiencia/difusión correspondiente a España medida en base a los datos de las direcciones IP registradas por el sistema de medición.

## 7. Opinión

De OJDinteractiva, la división de INFORMACIÓN Y CONTROL DE PUBLICACIONES S.A.:

Hemos examinado la información facilitada por el editor del medio electrónico para el periodo que comprende la presente certificación.

Nuestro examen se ha realizado de acuerdo con las normas y procedimientos establecidos en las Normas Técnicas para el Control de los Medios Electrónicos de Comunicación.

En nuestra opinión, la presente acta presenta razonablemente la difusión/audiencia registrada por este medio electrónico.

### ADVERTENCIA:

El trabajo de OJDinteractiva, la división de INFORMACIÓN Y CONTROL DE PUBLICACIONES S.A (INTROL) se limita a la realización de pruebas para la revisión de los datos de recuento suministrados por el editor con la finalidad de expresar una opinión sobre la razonabilidad de dichos datos de acuerdo con las Normas Técnicas para el control de los MEC.

Por tanto, INTROL no acepta responsabilidad alguna por las inexactitudes o errores que puedan existir en los datos de recuento. Tampoco acepta ninguna responsabilidad por la falsedad en los datos de recuento recibidos del editor, ni por otros datos de medición que no están incluidos en el análisis.

Septiembre - 2020

OJDinteractiva