



## INFORMACION Y CONTROL DE PUBLICACIONES, S.A.

Velázquez, 46, 1ª Drcha - Tel. 91 435 00 32 Fax 91 435 96 05 - 28001 - MADRID  
Av. Diagonal 497, 5a planta - Tel 93 439 24 18 Fax 93 419 25 34 - 08029 - BARCELONA

**Título:** COMARCALCV.COM  
**URL Primaria:** https://comarcalcv.com/  
**Editor:** Misu Misu Studio, S.L.  
**Domicilio:** Francisco Moreno Usedo, 27-28  
**Ciudad:** 46018 VALENCIA  
**Teléfono:**  
**Fax:**  
**E-mail:**  
**Clasificación:** Noticias e Información  
**Sub-Clasificación:** Noticias globales y actualidad

### 1. Cifras totales y promedios (Nacional e Internacional)

MES - AÑO	NAVEGADORES UNICOS	VISITAS	PAGINAS
Marzo - 2026	57.875	90.157	197.223
<b>PROMEDIO DIARIO</b>	<b>2.142</b>	<b>2.806</b>	<b>6.362</b>
<b>PROMEDIO LUNES-VIERNES</b>	2.462	3.260	7.365
<b>PROMEDIO SABADO-DOMINGO</b>	1.361	1.697	3.910
<b>PAGINAS / VISITAS</b>	2,27		
<b>DURACION MEDIA VISITAS</b>	0:03:43		
<b>TIEMPO INTERACCIÓN MEDIO</b>	0:13:06		

### 2. Secciones (Nacional e Internacional)

	PAGINAS	%
<b>HOME</b>	21.852	11.08 %
<b>RESTO</b>	175.371	88.92 %

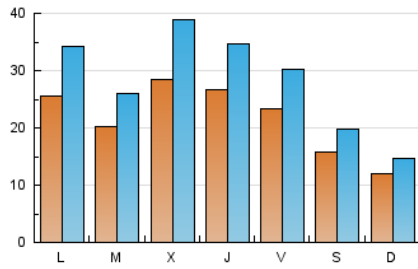
### 3. Por día del mes (Nacional e Internacional)

Día	N. únicos	Visitas	Páginas	Día	N. únicos	Visitas	Páginas	Día	N. únicos	Visitas	Páginas
1	616	680	1.584	11	3.920	5.578	12.972	21	687	765	1.742
2	2.753	3.688	8.558	12	2.678	3.562	8.427	22	499	542	1.183
3	1.836	2.345	5.294	13	2.362	3.085	7.106	23	2.111	2.673	5.890
4	818	903	1.906	14	1.602	1.972	4.446	24	1.451	1.774	4.046
5	1.426	1.710	3.892	15	1.067	1.256	2.904	25	3.018	4.045	9.571
6	1.633	2.056	4.772	16	2.351	3.135	7.132	26	4.782	6.330	13.036
7	1.486	1.879	4.384	17	2.450	3.135	7.002	27	3.283	4.383	9.754
8	1.503	1.898	4.501	18	3.597	5.056	11.267	28	2.492	3.294	7.637
9	1.871	2.424	5.400	19	1.819	2.283	5.051	29	2.297	2.988	6.810
10	2.249	2.984	6.821	20	2.026	2.578	5.966	30	3.655	5.193	11.852
								31	2.073	2.799	6.317

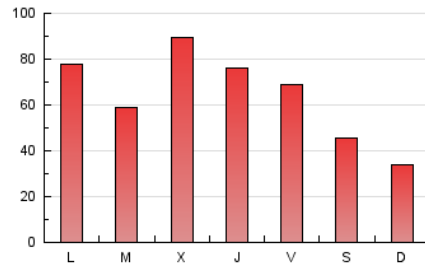
### 4. Gráficas (Nacional e Internacional)

#### 4.1 Por día de la semana (promedio)

N. únicos / Visitas (x 100)

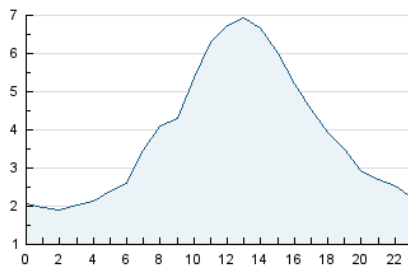


Páginas (x 100)

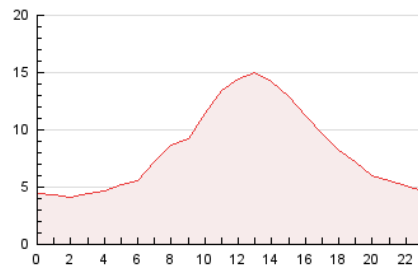


#### 4.2 Por franja horaria (promedio)

Visitas\_ (x 1000)

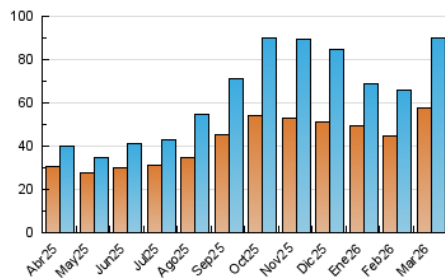


Páginas (x 1000)

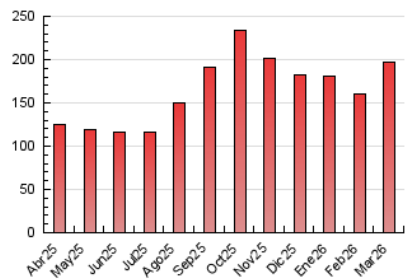


#### 4.3 Por meses

N. únicos / Visitas (x 1000)



Páginas (x 1000)





## INFORMACION Y CONTROL DE PUBLICACIONES, S.A.

Velázquez, 46, 1ª Drcha - Tel. 91 435 00 32 Fax 91 435 96 05 - 28001 - MADRID  
 Av. Diagonal 497, 5a planta - Tel 93 439 24 18 Fax 93 419 25 34 - 08029 - BARCELONA

### Anexo - Tráfico Nacional

**Título:** COMARCALCV.COM  
**URL Primaria:** https://comarcalcv.com/  
**Editor:** Misu Misu Studio, S.L.  
**Domicilio:** Francisco Moreno Usedo, 27-28  
**Ciudad:** 46018 VALENCIA  
**Teléfono:**  
**Fax:**  
**E-mail:**  
**Clasificación:** Noticias e Información  
**Sub-Clasificación:** Noticias globales y actualidad

#### 1. Cifras totales y promedios (Nacional)

MES - AÑO	NAVEGADORES UNICOS	VISITAS	PAGINAS
Marzo - 2026	55.916	87.131	191.333
<b>PROMEDIO DIARIO</b>	<b>2.070</b>	<b>2.715</b>	<b>6.172</b>
<b>PROMEDIO LUNES-VIERNES</b>	<b>2.378</b>	<b>3.151</b>	<b>7.143</b>
<b>PROMEDIO SABADO-DOMINGO</b>	<b>1.319</b>	<b>1.648</b>	<b>3.799</b>
<b>PAGINAS / VISITAS</b>	<b>2,27</b>		
<b>DURACION MEDIA VISITAS</b>	<b>0:03:44</b>		
<b>TIEMPO INTERACCIÓN MEDIO</b>	<b>0:13:11</b>		

#### 2. Secciones (Nacional)

	PAGINAS	%
<b>HOME</b>	21.078	11.02 %
<b>RESTO</b>	170.255	88.98 %

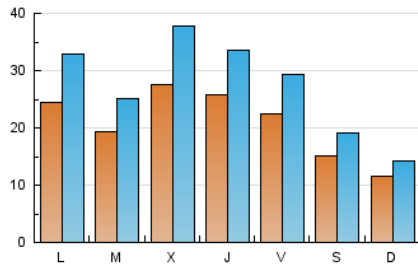
#### 3. Por día del mes (Nacional)

Día	N. únicos	Visitas	Páginas	Día	N. únicos	Visitas	Páginas	Día	N. únicos	Visitas	Páginas
1	599	662	1.544	11	3.815	5.444	12.639	21	658	734	1.689
2	2.643	3.568	8.298	12	2.592	3.463	8.185	22	475	517	1.139
3	1.754	2.246	5.105	13	2.301	3.011	6.892	23	2.054	2.604	5.738
4	767	852	1.837	14	1.549	1.914	4.321	24	1.402	1.712	3.909
5	1.338	1.614	3.714	15	1.030	1.216	2.812	25	2.942	3.928	9.337
6	1.589	2.000	4.660	16	2.276	3.007	6.945	26	4.647	6.131	12.621
7	1.451	1.837	4.279	17	2.361	2.998	6.751	27	3.133	4.211	9.430
8	1.451	1.836	4.363	18	3.486	4.897	10.925	28	2.421	3.203	7.442
9	1.755	2.296	5.185	19	1.758	2.212	4.900	29	2.234	2.912	6.598
10	2.190	2.904	6.637	20	1.953	2.487	5.760	30	3.546	5.016	11.533
								31	2.013	2.723	6.145

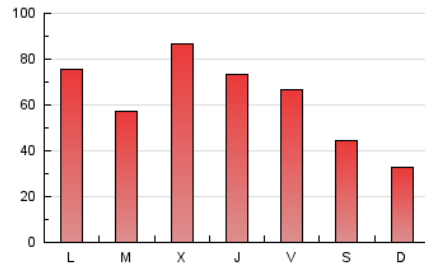
#### 4. Gráficas (Nacional)

##### 4.1 Por día de la semana (promedio)

N. únicos / Visitas (x 100)

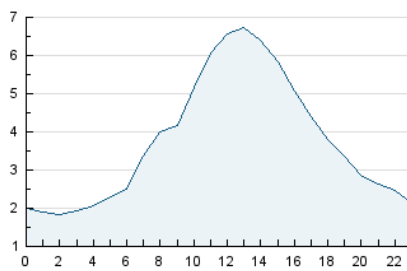


Páginas (x 100)

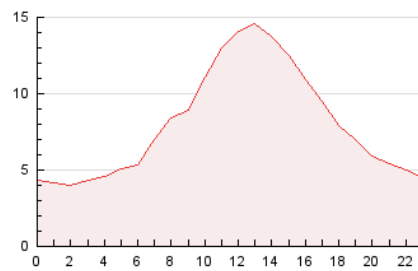


##### 4.2 Por franja horaria (promedio)

Visitas\_ (x 1000)

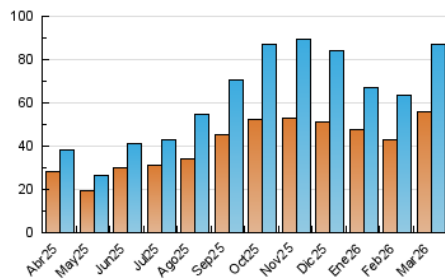


Páginas (x 1000)

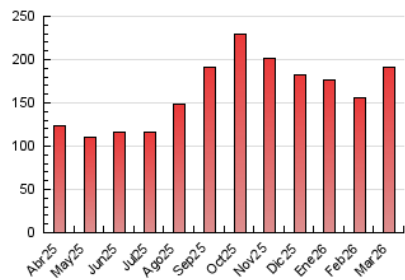


##### 4.3 Por meses

N. únicos / Visitas (x 1000)



Páginas (x 1000)



## 5. Observaciones

Este Medio Electrónico de Comunicación ha sido medido por la herramienta Google Analytics de Google (GA4).

## 6. Definiciones básicas (Para más información ver Normas Técnicas para el Control de los Medios Electrónicos de Comunicación)

### Página Vista:

Conjunto de ficheros enviado a un usuario como resultado de una petición del mismo recibida por el servidor. Cuando la página está formada por varios marcos (frames), el conjunto de los mismos tendrá, a efectos de cómputo, la consideración de una página unitaria.

### Visita:

Una secuencia ininterrumpida de páginas servidas a un usuario válido. Si dicho usuario no realiza peticiones de páginas en un periodo de tiempo (30 min) la siguiente petición constituirá el inicio de una nueva visita.

### Navegador Único:

Total de combinaciones únicas de una dirección IP y un identificador adicional. Los medios pueden utilizar cookies o el Identificador de Alta de registro.

### Duración Página Vista:

Tiempo acumulado en segundos de todas las páginas vistas (en visitas de dos o más páginas vistas), dividido por el número total de páginas vistas.

### Duración Visita:

Tiempo en segundos de todas las visitas de dos o más páginas vistas, dividido por el número total de visitas de dos o más páginas vistas.

### Tráfico nacional:

Audiencia/difusión correspondiente a España medida en base a los datos de las direcciones IP registradas por el sistema de medición.

## 7. Opinión

De OJDinteractiva, la división de INFORMACIÓN Y CONTROL DE PUBLICACIONES S.A.:

Hemos examinado la información facilitada por el editor del medio electrónico para el periodo que comprende la presente certificación.

Nuestro examen se ha realizado de acuerdo con las normas y procedimientos establecidos en las Normas Técnicas para el Control de los Medios Electrónicos de Comunicación.

En nuestra opinión, la presente acta presenta razonablemente la difusión/audiencia registrada por este medio electrónico.

### ADVERTENCIA:

El trabajo de OJDinteractiva, la división de INFORMACIÓN Y CONTROL DE PUBLICACIONES S.A (INTROL) se limita a la realización de pruebas para la revisión de los datos de recuento suministrados por el editor con la finalidad de expresar una opinión sobre la razonabilidad de dichos datos de acuerdo con las Normas Técnicas para el control de los MEC.

Por tanto, INTROL no acepta responsabilidad alguna por las inexactitudes o errores que puedan existir en los datos de recuento. Tampoco acepta ninguna responsabilidad por la falsedad en los datos de recuento recibidos del editor, ni por otros datos de medición que no están incluidos en el análisis.

Abril - 2026

OJDinteractiva