



INFORMACION Y CONTROL DE PUBLICACIONES, S.A.

Velázquez, 46, 1º Drcha - Tel. 91 435 00 32 Fax 91 435 96 05 - 28001 - MADRID
Av. Diagonal 497, 5a planta - Tel 93 439 24 18 Fax 93 419 25 34 - 08029 - BARCELONA

Título: PUBLICO.ES
URL Primaria: http://www.publico.es
Editor: Display Connectors, S.L.
Domicilio: Avda. Diagonal nº 177, planta 15
Ciudad: 08018 BARCELONA
Teléfono: 91 838 76 41
Fax:
E-mail: webmaster@publico.es
Clasificación: Noticias e Información
Sub-Clasificación: Noticias globales y actualidad

1. Cifras totales y promedios (Nacional e Internacional)

MES - AÑO	NAVEGADORES UNICOS	VISITAS	PAGINAS
Abril - 2026	5.326.719	12.800.746	20.513.166
PROMEDIO DIARIO	362.796	438.094	685.679
PROMEDIO LUNES-VIERNES	372.298	451.702	711.220
PROMEDIO SABADO-DOMINGO	336.666	400.672	615.441
PAGINAS / VISITAS	1,57		
DURACION MEDIA VISITAS	0:02:18		
TIEMPO INTERACCIÓN MEDIO	0:02:17		

2. Secciones (Nacional e Internacional)

	PAGINAS	%
HOME	4.883.284	23.74 %
RESTO	15.687.081	76.26 %

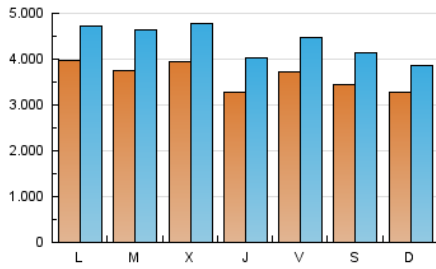
3. Por día del mes (Nacional e Internacional)

Día	N. únicos	Visitas	Páginas	Día	N. únicos	Visitas	Páginas	Día	N. únicos	Visitas	Páginas
1	301.981	375.354	625.514	11	427.644	525.824	744.489	21	494.680	604.993	852.579
2	278.782	347.943	563.206	12	384.648	461.609	714.924	22	446.592	526.780	785.067
3	290.713	370.262	592.042	13	389.158	474.236	784.408	23	365.145	428.252	678.204
4	245.010	301.106	496.100	14	439.418	543.349	808.244	24	388.089	463.121	707.682
5	250.559	302.627	492.484	15	547.047	642.767	913.644	25	228.578	274.210	456.203
6	281.637	346.173	593.651	16	367.556	453.465	691.092	26	223.569	277.167	457.210
7	281.087	358.317	626.179	17	381.697	453.443	713.278	27	326.089	395.429	631.160
8	406.422	502.382	801.852	18	481.106	557.229	803.702	28	285.630	350.229	590.345
9	364.368	460.921	746.382	19	452.215	505.604	758.416	29	272.254	345.543	593.399
10	426.303	500.606	805.689	20	592.044	674.605	990.154	30	263.857	319.277	553.066

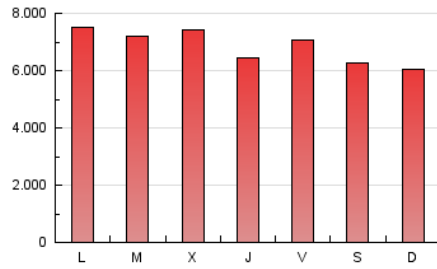
4. Gráficas (Nacional e Internacional)

4.1 Por día de la semana (promedio)

N. únicos / Visitas (x 100)

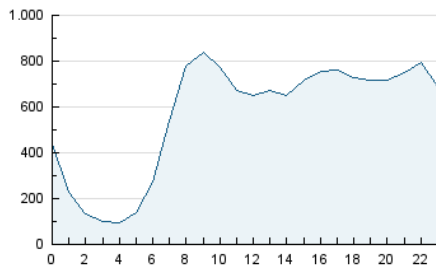


Páginas (x 100)

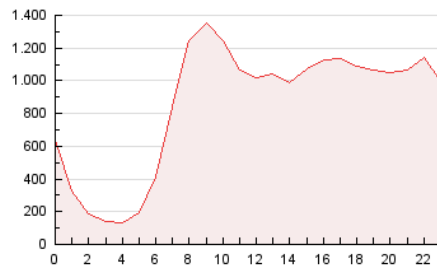


4.2 Por franja horaria (promedio)

Visitas_ (x 1000)

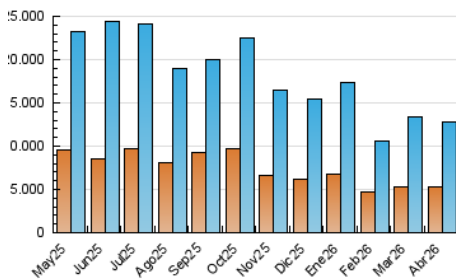


Páginas (x 1000)

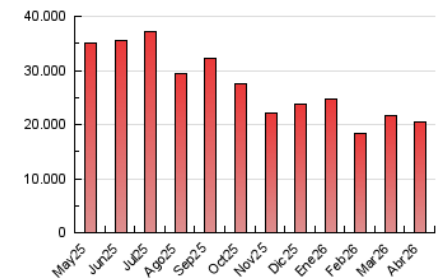


4.3 Por meses

N. únicos / Visitas (x 1000)



Páginas (x 1000)





INFORMACION Y CONTROL DE PUBLICACIONES, S.A.

Velázquez, 46, 1ª Drcha - Tel. 91 435 00 32 Fax 91 435 96 05 - 28001 - MADRID
Av. Diagonal 497, 5a planta - Tel 93 439 24 18 Fax 93 419 25 34 - 08029 - BARCELONA

Anexo - Tráfico Nacional

Título: PUBLICO.ES
URL Primaria: http://www.publico.es
Editor: Display Connectors, S.L.
Domicilio: Avda. Diagonal nº 177, planta 15
Ciudad: 08018 BARCELONA
Teléfono: 91 838 76 41
Fax:
E-mail: webmaster@publico.es
Clasificación: Noticias e Información
Sub-Clasificación: Noticias globales y actualidad

1. Cifras totales y promedios (Nacional)

MES - AÑO	NAVEGADORES UNICOS	VISITAS	PAGINAS
Abril - 2026	4.685.638	12.125.488	19.233.641
PROMEDIO DIARIO	337.199	408.842	642.915
PROMEDIO LUNES-VIERNES	345.879	421.524	666.533
PROMEDIO SABADO-DOMINGO	313.332	373.968	577.967
PAGINAS / VISITAS	1,57		
DURACION MEDIA VISITAS	0:02:17		
TIEMPO INTERACCIÓN MEDIO	0:02:28		

2. Secciones (Nacional)

	PAGINAS	%
HOME	4.606.959	23.89 %
RESTO	14.680.498	76.11 %

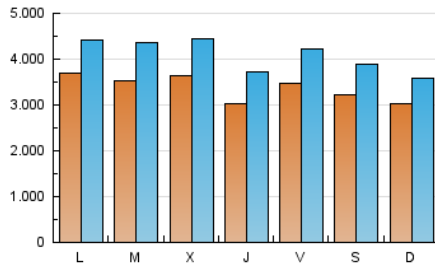
3. Por día del mes (Nacional)

Día	N. únicos	Visitas	Páginas	Día	N. únicos	Visitas	Páginas	Día	N. únicos	Visitas	Páginas
1	276.212	347.699	579.752	11	406.100	499.491	708.991	21	470.720	575.553	809.122
2	255.379	318.393	521.499	12	365.454	439.516	679.496	22	423.863	497.018	745.846
3	270.279	344.682	553.495	13	366.069	443.225	742.609	23	343.920	405.619	639.298
4	224.540	277.309	459.146	14	407.188	506.034	753.756	24	368.360	441.185	671.629
5	224.482	271.218	452.790	15	482.801	578.358	826.577	25	210.867	253.912	426.920
6	258.204	320.243	551.757	16	330.405	403.392	634.519	26	201.656	251.973	423.265
7	259.906	333.912	585.444	17	350.352	423.929	665.407	27	305.857	373.691	595.582
8	385.092	474.384	759.465	18	452.735	528.696	762.024	28	267.851	327.268	556.840
9	342.620	432.665	706.389	19	420.818	469.626	711.105	29	250.714	324.226	556.741
10	402.587	474.782	763.129	20	551.632	632.118	931.340	30	239.320	295.152	513.524

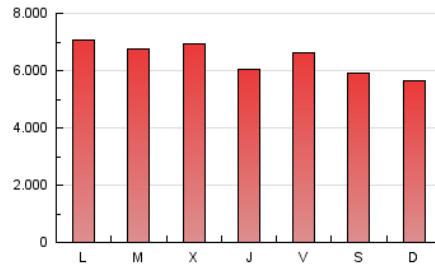
4. Gráficas (Nacional)

4.1 Por día de la semana (promedio)

N. únicos / Visitas (x 100)

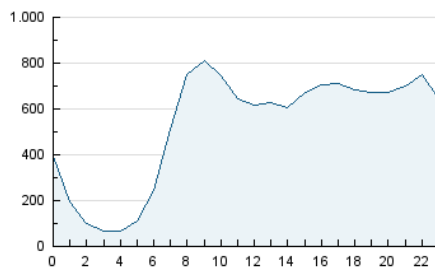


Páginas (x 100)

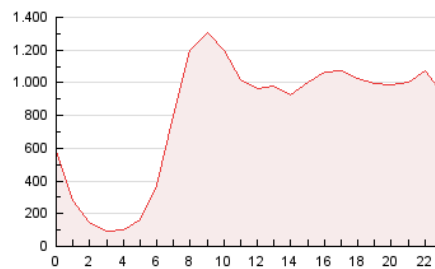


4.2 Por franja horaria (promedio)

Visitas_ (x 1000)

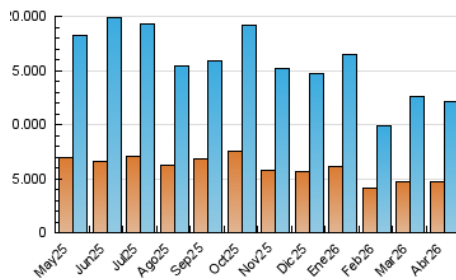


Páginas (x 1000)

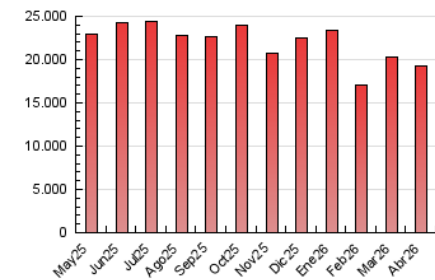


4.3 Por meses

N. únicos / Visitas (x 1000)



Páginas (x 1000)



5. Observaciones

Este Medio Electrónico de Comunicación ha sido medido por la herramienta Google Analytics de Google (GA4).

6. Definiciones básicas (Para más información ver Normas Técnicas para el Control de los Medios Electrónicos de Comunicación)

Página Vista:

Conjunto de ficheros enviado a un usuario como resultado de una petición del mismo recibida por el servidor. Cuando la página está formada por varios marcos (frames), el conjunto de los mismos tendrá, a efectos de cómputo, la consideración de una página unitaria.

Visita:

Una secuencia ininterrumpida de páginas servidas a un usuario válido. Si dicho usuario no realiza peticiones de páginas en un periodo de tiempo (30 min) la siguiente petición constituirá el inicio de una nueva visita.

Navegador Único:

Total de combinaciones únicas de una dirección IP y un identificador adicional. Los medios pueden utilizar cookies o el Identificador de Alta de registro.

Duración Página Vista:

Tiempo acumulado en segundos de todas las páginas vistas (en visitas de dos o más páginas vistas), dividido por el número total de páginas vistas.

Duración Visita:

Tiempo en segundos de todas las visitas de dos o más páginas vistas, dividido por el número total de visitas de dos o más páginas vistas.

Tráfico nacional:

Audiencia/difusión correspondiente a España medida en base a los datos de las direcciones IP registradas por el sistema de medición.

7. Opinión

De OJDinteractiva, la división de INFORMACIÓN Y CONTROL DE PUBLICACIONES S.A.:

Hemos examinado la información facilitada por el editor del medio electrónico para el periodo que comprende la presente certificación.

Nuestro examen se ha realizado de acuerdo con las normas y procedimientos establecidos en las Normas Técnicas para el Control de los Medios Electrónicos de Comunicación.

En nuestra opinión, la presente acta presenta razonablemente la difusión/audiencia registrada por este medio electrónico.

ADVERTENCIA:

El trabajo de OJDinteractiva, la división de INFORMACIÓN Y CONTROL DE PUBLICACIONES S.A (INTROL) se limita a la realización de pruebas para la revisión de los datos de recuento suministrados por el editor con la finalidad de expresar una opinión sobre la razonabilidad de dichos datos de acuerdo con las Normas Técnicas para el control de los MEC.

Por tanto, INTROL no acepta responsabilidad alguna por las inexactitudes o errores que puedan existir en los datos de recuento. Tampoco acepta ninguna responsabilidad por la falsedad en los datos de recuento recibidos del editor, ni por otros datos de medición que no están incluidos en el análisis.

Mayo - 2026

OJDinteractiva