



## INFORMACION Y CONTROL DE PUBLICACIONES, S.A.



Albasanz, 16 - 3 planta - Tel. 91 435 00 32 Fax 91 435 96 05 - 28037 MADRID  
 Entença, 218 Entr. 7 - Tel 93 439 24 18 Fax 93 419 25 34 - 08029 BARCELONA

**Título:** DEIA.COM  
**URL Primaria:** http://www.deia.com  
**Editor:** Deia Digital, S.L.  
**Domicilio:** C/ Capuchinos, 13 5º C  
**Ciudad:** 48013 BILBAO  
**Teléfono:** 94 459 91 00  
**Fax:** 94 459 91 19  
**E-mail:**  
**Clasificación:** Noticias e Información  
**Sub-Clasificación:** Noticias globales y actualidad



### 1. Cifras totales y promedios (Nacional e Internacional)

MES - AÑO	NAVEGADORES UNICOS	VISITAS	PAGINAS
Diciembre - 2014	660.704	1.755.340	5.077.632
<b>PROMEDIO DIARIO</b>	<b>43.876</b>	<b>56.624</b>	<b>163.795</b>
<b>PROMEDIO LUNES-VIERNES</b>	<b>45.287</b>	<b>58.410</b>	<b>168.721</b>
<b>PROMEDIO SABADO-DOMINGO</b>	<b>39.820</b>	<b>51.488</b>	<b>149.632</b>
<b>PAGINAS / VISITAS</b>	<b>2,89</b>		
<b>DURACION MEDIA VISITAS</b>	<b>0:03:16</b>		
<b>DURACION MEDIA PAGINAS</b>	<b>0:01:43</b>		

### 2. Secciones (Nacional e Internacional)

	PAGINAS	%
<b>HOME</b>	1.352.396	26.63 %
<b>RESTO</b>	3.725.236	73.37 %

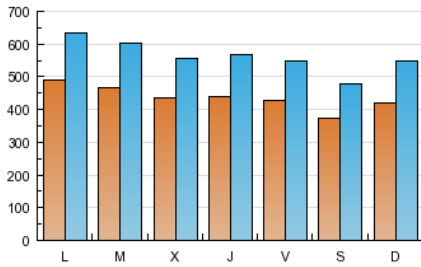
### 3. Por día del mes (Nacional e Internacional)

Día	N. únicos	Visitas	Páginas	Día	N. únicos	Visitas	Páginas	Día	N. únicos	Visitas	Páginas
1	53.392	68.728	203.964	11	55.027	70.586	205.317	21	38.974	51.474	149.916
2	50.876	66.641	195.370	12	43.681	55.629	160.306	22	50.609	67.728	192.424
3	47.674	61.481	178.841	13	38.650	48.527	140.113	23	43.832	56.034	157.022
4	47.180	60.933	174.392	14	46.055	60.704	171.749	24	30.982	38.538	106.017
5	43.981	55.912	163.398	15	53.641	69.903	197.453	25	29.507	38.041	102.640
6	37.746	49.436	146.688	16	47.704	61.546	171.790	26	42.040	53.958	161.558
7	38.179	48.264	145.970	17	47.109	60.978	184.803	27	39.076	49.669	139.764
8	42.223	54.427	162.595	18	44.082	56.818	170.676	28	45.241	59.614	172.683
9	49.918	64.682	183.634	19	41.708	53.907	168.138	29	44.166	56.770	167.187
10	59.277	77.537	215.388	20	34.635	44.215	130.176	30	40.975	52.802	145.361
								31	32.023	39.858	112.299

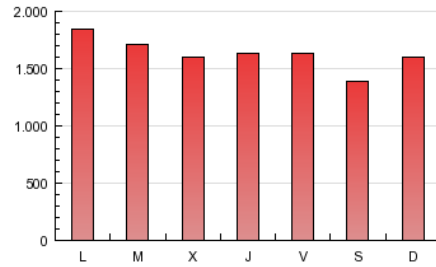
4. Gráficas (Nacional e Internacional)

4.1 Por día de la semana (promedio)

N. únicos / Visitas (x 100)

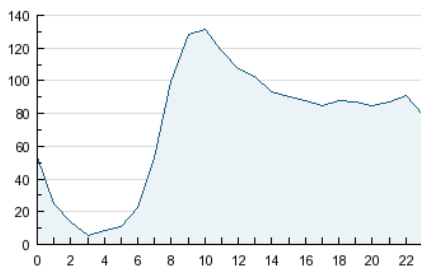


Páginas (x 100)

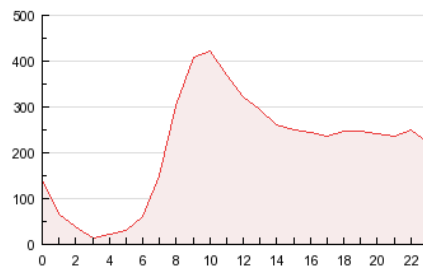


4.2 Por franja horaria (promedio)

Visitas (x 1000)

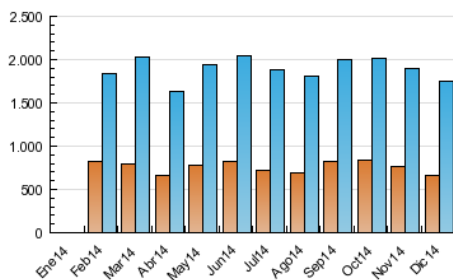


Páginas (x 1000)

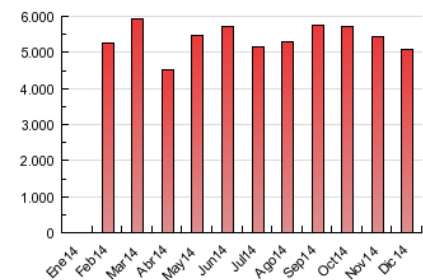


4.3 Por meses

N. únicos / Visitas (x 1000)



Páginas (x 1000)



# INFORMACION Y CONTROL DE PUBLICACIONES, S.A.



Albasanz, 16 - 3 planta - Tel. 91 435 00 32 Fax 91 435 96 05 - 28037 MADRID  
Entença, 218 Entr. 7 - Tel 93 439 24 18 Fax 93 419 25 34 - 08029 BARCELONA



## Anexo - Tráfico Nacional

**Título:** DEIA.COM  
**URL Primaria:** http://www.deia.com  
**Editor:** Deia Digital, S.L.  
**Domicilio:** C/ Capuchinos, 13 5º C  
**Ciudad:** 48013 BILBAO  
**Teléfono:** 94 459 91 00  
**Fax:** 94 459 91 19  
**E-mail:**  
**Clasificación:** Noticias e Información  
**Sub-Clasificación:** Noticias globales y actualidad



### 1. Cifras totales y promedios (Nacional)

MES - AÑO	NAVEGADORES UNICOS	VISITAS	PAGINAS
Diciembre - 2014	595.269	1.634.867	4.794.735
<b>PROMEDIO DIARIO</b>	<b>40.667</b>	<b>52.738</b>	<b>154.669</b>
<b>PROMEDIO LUNES-VIERNES</b>	<b>41.944</b>	<b>54.364</b>	<b>159.233</b>
<b>PROMEDIO SABADO-DOMINGO</b>	<b>36.997</b>	<b>48.063</b>	<b>141.547</b>
<b>PAGINAS / VISITAS</b>	<b>2,93</b>		
<b>DURACION MEDIA VISITAS</b>	<b>0:03:18</b>		
<b>DURACION MEDIA PAGINAS</b>	<b>0:01:42</b>		

### 2. Secciones (Nacional)

	PAGINAS	%
<b>HOME</b>	1.283.740	26.77 %
<b>RESTO</b>	3.510.995	73.23 %

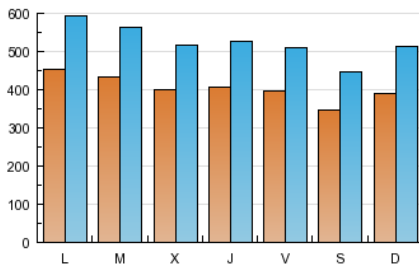
### 3. Por día del mes (Nacional)

Día	N. únicos	Visitas	Páginas	Día	N. únicos	Visitas	Páginas	Día	N. únicos	Visitas	Páginas
1	49.424	63.898	192.369	11	51.164	65.818	193.571	21	36.472	48.407	142.816
2	46.914	61.762	183.690	12	40.191	51.392	149.929	22	47.371	63.795	183.536
3	43.881	56.830	167.457	13	35.844	45.133	132.052	23	40.861	52.506	148.924
4	43.606	56.609	163.931	14	42.706	56.586	162.256	24	28.482	35.702	100.085
5	40.333	51.515	152.830	15	49.449	64.689	185.501	25	27.734	35.942	97.700
6	34.764	45.725	137.601	16	43.931	56.961	161.535	26	39.267	50.762	154.496
7	35.137	44.629	137.041	17	43.414	56.510	174.232	27	36.469	46.592	133.046
8	38.863	50.305	152.485	18	40.769	52.724	160.859	28	42.345	56.035	163.863
9	46.196	60.180	173.110	19	38.605	50.139	158.941	29	41.261	53.284	158.863
10	55.253	72.522	204.089	20	32.235	41.393	123.701	30	38.186	49.506	138.234
								31	29.565	37.016	105.992

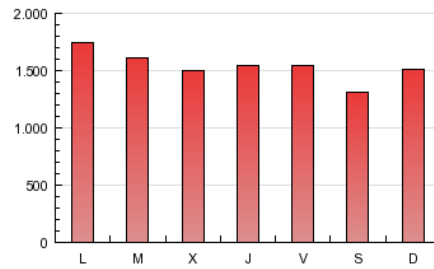
#### 4. Gráficas (Nacional)

##### 4.1 Por día de la semana (promedio)

N. únicos / Visitas (x 100)

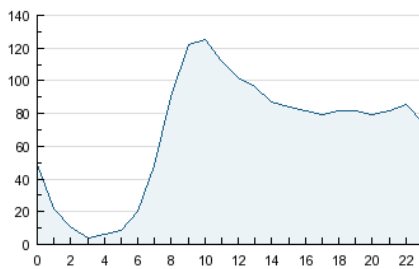


Páginas (x 100)

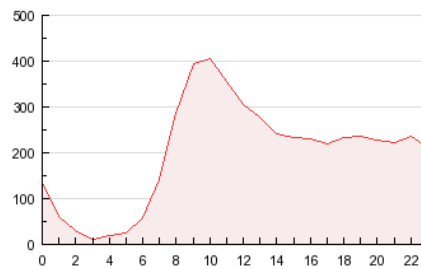


##### 4.2 Por franja horaria (promedio)

Visitas (x 1000)

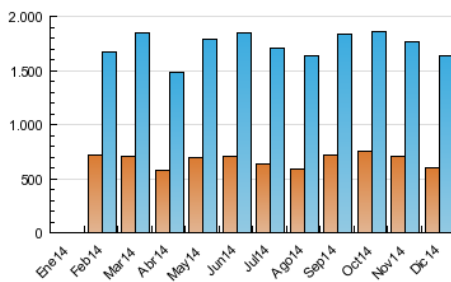


Páginas (x 1000)

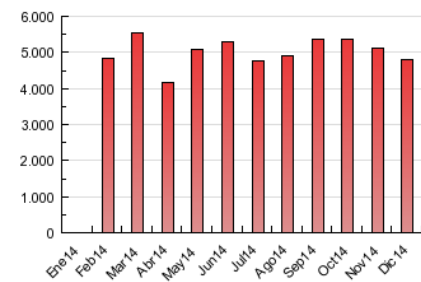


##### 4.3 Por meses

N. únicos / Visitas (x 1000)



Páginas (x 1000)



## 5. Observaciones

Este Medio Electrónico de Comunicación ha sido medido por la herramienta Google Analytics de Google

## 6. Definiciones básicas (Para más información ver Normas Técnicas para el Control de los Medios Electrónicos de Comunicación)

### Página Vista:

Conjunto de ficheros enviado a un usuario como resultado de una petición del mismo recibida por el servidor. Cuando la página está formada por varios marcos (frames), el conjunto de los mismos tendrá, a efectos de cómputo, la consideración de una página unitaria.

### Visita:

Una secuencia ininterrumpida de páginas servidas a un usuario válido. Si dicho usuario no realiza peticiones de páginas en un periodo de tiempo (30 min) la siguiente petición constituirá el inicio de una nueva visita.

### Navegador Único:

Total de combinaciones únicas de una dirección IP y un identificador adicional. Los medios pueden utilizar cookies o el Identificador de Alta de registro.

### Duración Página Vista:

Tiempo acumulado en segundos de todas las páginas vistas (en visitas de dos o más páginas vistas), dividido por el número total de páginas vistas.

### Duración Visita:

Tiempo en segundos de todas las visitas de dos o más páginas vistas, dividido por el número total de visitas de dos o más páginas vistas.

### Tráfico nacional:

Audiencia/difusión correspondiente a España medida en base a los datos de las direcciones IP registradas por el sistema de medición.

## 7. Opinión

De OJDinteractiva, la división de INFORMACIÓN Y CONTROL DE PUBLICACIONES S.A.:

Hemos examinado la información facilitada por el editor del medio electrónico para el periodo que comprende la presente certificación.

Nuestro examen se ha realizado de acuerdo con las normas y procedimientos establecidos en las Normas Técnicas para el Control de los Medios Electrónicos de Comunicación.

En nuestra opinión, la presente acta presenta razonablemente la difusión/audiencia registrada por este medio electrónico.

### ADVERTENCIA:

El trabajo de OJDinteractiva, la división de INFORMACIÓN Y CONTROL DE PUBLICACIONES S.A (INTROL) se limita a la realización de pruebas para la revisión de los datos de recuento suministrados por el editor con la finalidad de expresar una opinión sobre la razonabilidad de dichos datos de acuerdo con las Normas Técnicas para el control de los MEC.

Por tanto, INTROL no acepta responsabilidad alguna por las inexactitudes o errores que puedan existir en los datos de recuento. Tampoco acepta ninguna responsabilidad por la falsedad en los datos de recuento recibidos del editor, ni por otros datos de medición que no están incluidos en el análisis.

- 2014

OJDinteractiva