



## INFORMACION Y CONTROL DE PUBLICACIONES, S.A.

Velázquez, 46, 1º Drcha - Tel. 91 435 00 32 Fax 91 435 96 05 - 28001 - MADRID  
Entença, 218 Entr. 7 - Tel 93 439 24 18 Fax 93 419 25 34 - 08029 - BARCELONA

**Título:** DEIA.COM  
**URL Primaria:** http://www.deia.com  
**Editor:** Deia Digital, S.L.  
**Domicilio:** C/ Capuchinos, 13 5º C  
**Ciudad:** 48013 BILBAO  
**Teléfono:** 94 459 91 00  
**Fax:** 94 459 91 19  
**E-mail:**  
**Clasificación:** Noticias e Información  
**Sub-Clasificación:** Noticias globales y actualidad



### 1. Cifras totales y promedios (Nacional e Internacional)

MES - AÑO	NAVEGADORES UNICOS	VISITAS	PAGINAS
Septiembre - 2018	1.224.704	3.493.900	7.840.339
<b>PROMEDIO DIARIO</b>	<b>89.286</b>	<b>116.463</b>	<b>261.345</b>
<b>PROMEDIO LUNES-VIERNES</b>	90.753	118.620	269.488
<b>PROMEDIO SABADO-DOMINGO</b>	86.353	112.150	245.059
<b>PAGINAS / VISITAS</b>	2,24		
<b>DURACION MEDIA VISITAS</b>	0:02:36		
<b>DURACION MEDIA PAGINAS</b>	0:02:05		

### 2. Secciones (Nacional e Internacional)

	PAGINAS	%
<b>HOME</b>	1.241.456	15.83 %
<b>RESTO</b>	6.598.883	84.17 %

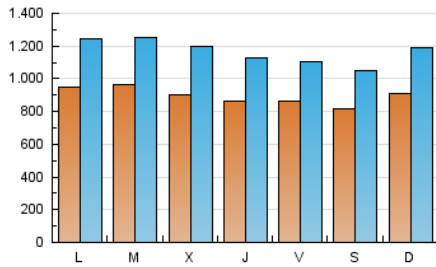
### 3. Por día del mes (Nacional e Internacional)

Día	N. únicos	Visitas	Páginas	Día	N. únicos	Visitas	Páginas	Día	N. únicos	Visitas	Páginas
1	71.998	93.013	215.262	11	95.135	122.691	271.023	21	94.897	118.351	253.834
2	83.454	109.869	239.951	12	89.934	119.076	266.857	22	76.801	97.278	207.927
3	90.668	122.440	274.449	13	83.478	108.825	243.940	23	79.522	108.155	243.019
4	82.054	109.855	254.146	14	86.626	111.281	243.252	24	82.129	111.062	261.457
5	88.054	117.343	273.325	15	81.278	104.893	223.528	25	102.880	132.787	305.119
6	84.030	112.002	270.848	16	81.355	108.546	265.636	26	91.030	119.879	273.079
7	85.468	112.670	263.575	17	115.062	146.377	317.433	27	92.937	118.201	259.816
8	93.904	118.555	250.154	18	105.288	136.142	309.385	28	77.535	100.421	226.473
9	87.982	117.440	255.890	19	91.579	121.292	277.333	29	85.970	111.701	234.340
10	90.715	119.350	275.715	20	85.552	112.359	268.692	30	121.270	152.046	314.881

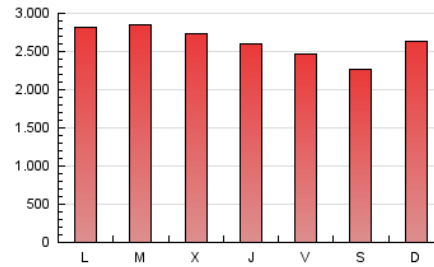
4. Gráficas (Nacional e Internacional)

4.1 Por día de la semana (promedio)

N. únicos / Visitas (x 100)

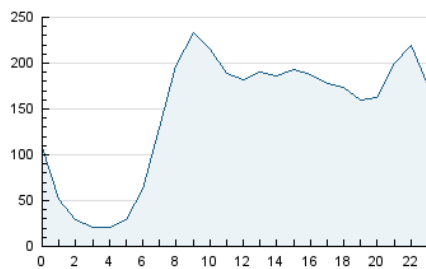


Páginas (x 100)

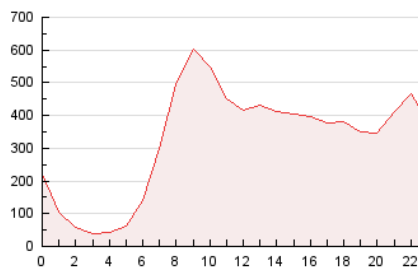


4.2 Por franja horaria (promedio)

Visitas (x 1000)

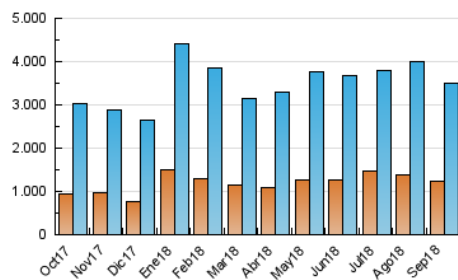


Páginas (x 1000)

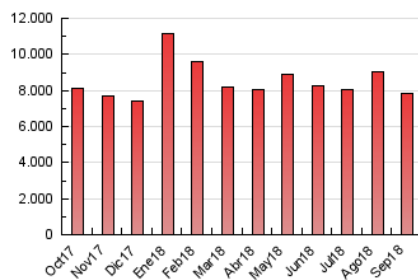


4.3 Por meses

N. únicos / Visitas (x 1000)



Páginas (x 1000)





## INFORMACION Y CONTROL DE PUBLICACIONES, S.A.

Velázquez, 46, 1º Drcha - Tel. 91 435 00 32 Fax 91 435 96 05 - 28001 - MADRID  
 Entença, 218 Entr. 7 - Tel 93 439 24 18 Fax 93 419 25 34 - 08029 - BARCELONA

### Anexo - Tráfico Nacional

**Título:** DEIA.COM  
**URL Primaria:** http://www.deia.com  
**Editor:** Deia Digital, S.L.  
**Domicilio:** C/ Capuchinos, 13 5º C  
**Ciudad:** 48013 BILBAO  
**Teléfono:** 94 459 91 00  
**Fax:** 94 459 91 19  
**E-mail:**  
**Clasificación:** Noticias e Información  
**Sub-Clasificación:** Noticias globales y actualidad



#### 1. Cifras totales y promedios (Nacional)

MES - AÑO	NAVEGADORES UNICOS	VISITAS	PAGINAS
Septiembre - 2018	1.106.561	3.294.385	7.463.300
<b>PROMEDIO DIARIO</b>	<b>83.733</b>	<b>109.813</b>	<b>248.777</b>
<b>PROMEDIO LUNES-VIERNES</b>	<b>84.934</b>	<b>111.654</b>	<b>256.277</b>
<b>PROMEDIO SABADO-DOMINGO</b>	<b>81.331</b>	<b>106.131</b>	<b>233.775</b>
<b>PAGINAS / VISITAS</b>	<b>2,27</b>		
<b>DURACION MEDIA VISITAS</b>	<b>0:02:37</b>		
<b>DURACION MEDIA PAGINAS</b>	<b>0:02:04</b>		

#### 2. Secciones (Nacional)

	PAGINAS	%
<b>HOME</b>	1.175.399	15.75 %
<b>RESTO</b>	6.287.901	84.25 %

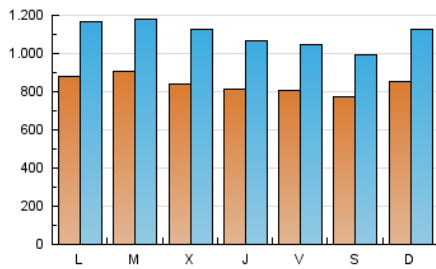
#### 3. Por día del mes (Nacional)

Día	N. únicos	Visitas	Páginas	Día	N. únicos	Visitas	Páginas	Día	N. únicos	Visitas	Páginas
1	67.761	87.823	204.956	11	88.549	115.530	257.689	21	89.222	111.831	241.690
2	76.699	101.916	226.894	12	83.220	111.094	252.681	22	72.275	92.066	198.349
3	81.774	112.247	257.772	13	78.367	102.332	231.511	23	74.348	102.095	231.527
4	75.889	102.570	240.893	14	80.958	104.511	230.390	24	76.324	104.099	248.169
5	82.261	110.663	260.350	15	75.862	98.591	212.036	25	97.468	125.734	291.412
6	78.761	105.319	257.482	16	76.196	102.348	252.392	26	85.020	112.995	260.184
7	80.176	106.201	250.742	17	108.119	138.766	302.764	27	87.532	112.002	248.053
8	89.241	112.734	239.144	18	99.933	129.192	295.393	28	73.135	95.057	216.610
9	83.183	111.166	244.342	19	86.639	114.806	264.185	29	81.558	106.391	224.383
10	84.769	111.899	261.197	20	80.558	106.227	256.379	30	116.187	146.180	303.731

4. Gráficas (Nacional)

4.1 Por día de la semana (promedio)

N. únicos / Visitas (x 100)

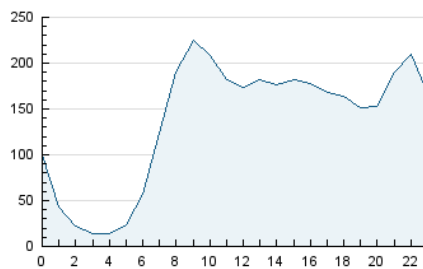


Páginas (x 100)

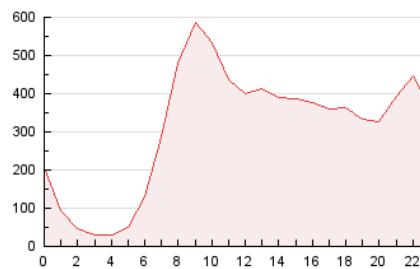


4.2 Por franja horaria (promedio)

Visitas (x 1000)

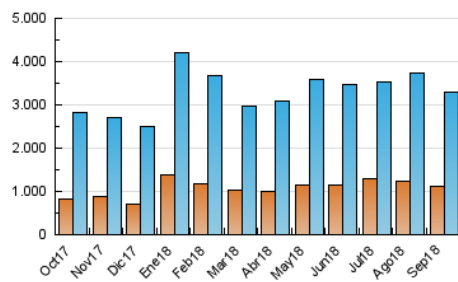


Páginas (x 1000)

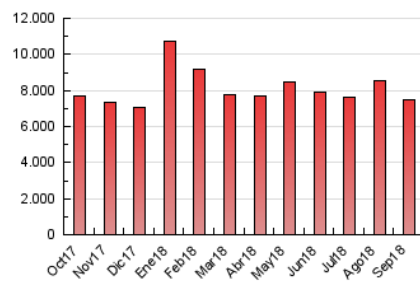


4.3 Por meses

N. únicos / Visitas (x 1000)



Páginas (x 1000)



## 5. Observaciones

Este Medio Electrónico de Comunicación ha sido medido por la herramienta Google Analytics de Google

## 6. Definiciones básicas (Para más información ver Normas Técnicas para el Control de los Medios Electrónicos de Comunicación)

### Página Vista:

Conjunto de ficheros enviado a un usuario como resultado de una petición del mismo recibida por el servidor. Cuando la página está formada por varios marcos (frames), el conjunto de los mismos tendrá, a efectos de cómputo, la consideración de una página unitaria.

### Visita:

Una secuencia ininterrumpida de páginas servidas a un usuario válido. Si dicho usuario no realiza peticiones de páginas en un periodo de tiempo (30 min) la siguiente petición constituirá el inicio de una nueva visita.

### Navegador Único:

Total de combinaciones únicas de una dirección IP y un identificador adicional. Los medios pueden utilizar cookies o el Identificador de Alta de registro.

### Duración Página Vista:

Tiempo acumulado en segundos de todas las páginas vistas (en visitas de dos o más páginas vistas), dividido por el número total de páginas vistas.

### Duración Visita:

Tiempo en segundos de todas las visitas de dos o más páginas vistas, dividido por el número total de visitas de dos o más páginas vistas.

### Tráfico nacional:

Audiencia/difusión correspondiente a España medida en base a los datos de las direcciones IP registradas por el sistema de medición.

## 7. Opinión

De OJDinteractiva, la división de INFORMACIÓN Y CONTROL DE PUBLICACIONES S.A.:

Hemos examinado la información facilitada por el editor del medio electrónico para el periodo que comprende la presente certificación.

Nuestro examen se ha realizado de acuerdo con las normas y procedimientos establecidos en las Normas Técnicas para el Control de los Medios Electrónicos de Comunicación.

En nuestra opinión, la presente acta presenta razonablemente la difusión/audiencia registrada por este medio electrónico.

### ADVERTENCIA:

El trabajo de OJDinteractiva, la división de INFORMACIÓN Y CONTROL DE PUBLICACIONES S.A (INTROL) se limita a la realización de pruebas para la revisión de los datos de recuento suministrados por el editor con la finalidad de expresar una opinión sobre la razonabilidad de dichos datos de acuerdo con las Normas Técnicas para el control de los MEC.

Por tanto, INTROL no acepta responsabilidad alguna por las inexactitudes o errores que puedan existir en los datos de recuento. Tampoco acepta ninguna responsabilidad por la falsedad en los datos de recuento recibidos del editor, ni por otros datos de medición que no están incluidos en el análisis.

Octubre - 2018

OJDinteractiva