



## INFORMACION Y CONTROL DE PUBLICACIONES, S.A.

Velázquez, 46, 1º Drcha - Tel. 91 435 00 32 Fax 91 435 96 05 - 28001 - MADRID  
 Entença, 218 Entr. 7 - Tel 93 439 24 18 Fax 93 419 25 34 - 08029 - BARCELONA

**Título:** DEIA.COM  
**URL Primaria:** http://www.deia.com  
**Editor:** Deia Digital, S.L.  
**Domicilio:** C/ Capuchinos, 13 5º C  
**Ciudad:** 48013 BILBAO  
**Teléfono:** 94 459 91 00  
**Fax:** 94 459 91 19  
**E-mail:**  
**Clasificación:** Noticias e Información  
**Sub-Clasificación:** Noticias globales y actualidad



### 1. Cifras totales y promedios (Nacional e Internacional)

MES - AÑO	NAVEGADORES UNICOS	VISITAS	PAGINAS
Febrero - 2020	1.296.017	3.750.419	7.713.596
<b>PROMEDIO DIARIO</b>	<b>97.560</b>	<b>129.325</b>	<b>265.986</b>
<b>PROMEDIO LUNES-VIERNES</b>	99.493	131.897	275.863
<b>PROMEDIO SABADO-DOMINGO</b>	93.266	123.608	244.037
<b>PAGINAS / VISITAS</b>	2,06		
<b>DURACION MEDIA VISITAS</b>	0:03:49		
<b>DURACION MEDIA PAGINAS</b>	0:03:36		

### 2. Secciones (Nacional e Internacional)

	PAGINAS	%
<b>HOME</b>	3.417.411	44.30 %
<b>RESTO</b>	4.296.185	55.70 %

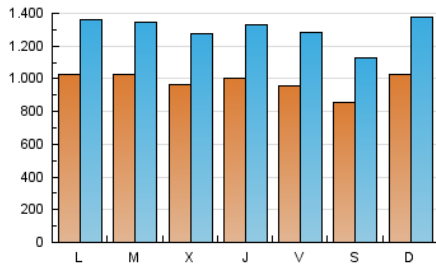
### 3. Por día del mes (Nacional e Internacional)

Día	N. únicos	Visitas	Páginas	Día	N. únicos	Visitas	Páginas	Día	N. únicos	Visitas	Páginas
1	76.104	97.765	195.164	11	102.679	134.540	272.216	21	88.195	116.094	240.473
2	95.658	126.454	256.180	12	101.775	135.753	283.174	22	75.966	98.396	195.860
3	100.296	130.660	264.757	13	89.497	120.603	263.618	23	122.562	167.036	319.367
4	105.837	134.752	270.307	14	85.352	111.611	236.158	24	113.763	153.027	319.843
5	87.534	113.313	237.214	15	83.612	109.624	227.230	25	110.802	148.083	314.137
6	98.106	134.006	293.075	16	84.970	115.549	222.676	26	106.090	142.522	279.020
7	98.861	140.241	345.386	17	94.723	126.871	260.066	27	120.443	154.555	302.687
8	82.703	110.364	227.004	18	90.812	120.185	254.163	28	110.104	146.401	302.426
9	107.761	140.259	269.570	19	89.909	117.588	244.571	29	110.061	147.023	283.279
10	101.929	135.407	285.215	20	93.145	121.737	248.760				

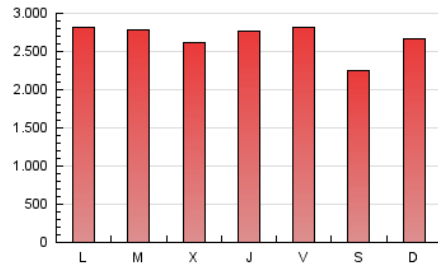
4. Gráficas (Nacional e Internacional)

4.1 Por día de la semana (promedio)

N. únicos / Visitas (x 100)

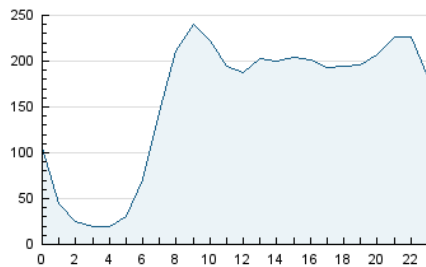


Páginas (x 100)

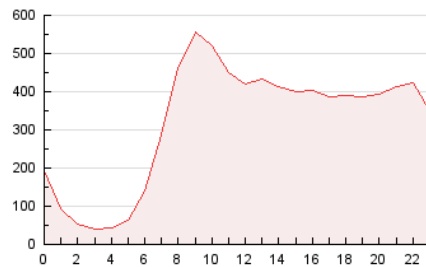


4.2 Por franja horaria (promedio)

Visitas (x 1000)

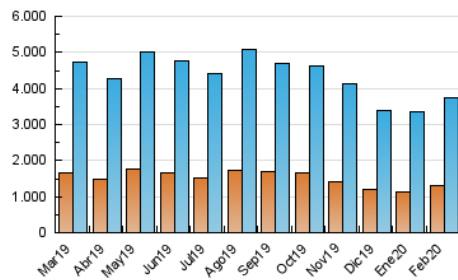


Páginas (x 1000)

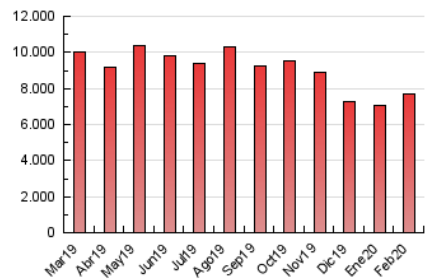


4.3 Por meses

N. únicos / Visitas (x 1000)



Páginas (x 1000)





## INFORMACION Y CONTROL DE PUBLICACIONES, S.A.

Velázquez, 46, 1º Drcha - Tel. 91 435 00 32 Fax 91 435 96 05 - 28001 - MADRID  
 Entença, 218 Entr. 7 - Tel 93 439 24 18 Fax 93 419 25 34 - 08029 - BARCELONA

### Anexo - Tráfico Nacional

**Título:** DEIA.COM  
**URL Primaria:** http://www.deia.com  
**Editor:** Deia Digital, S.L.  
**Domicilio:** C/ Capuchinos, 13 5º C  
**Ciudad:** 48013 BILBAO  
**Teléfono:** 94 459 91 00  
**Fax:** 94 459 91 19  
**E-mail:**  
**Clasificación:** Noticias e Información  
**Sub-Clasificación:** Noticias globales y actualidad



#### 1. Cifras totales y promedios (Nacional)

MES - AÑO	NAVEGADORES UNICOS	VISITAS	PAGINAS
Febrero - 2020	1.209.551	3.591.108	7.389.930
<b>PROMEDIO DIARIO</b>	<b>92.968</b>	<b>123.831</b>	<b>254.825</b>
<b>PROMEDIO LUNES-VIERNES</b>	<b>94.781</b>	<b>126.237</b>	<b>264.095</b>
<b>PROMEDIO SABADO-DOMINGO</b>	<b>88.939</b>	<b>118.486</b>	<b>234.226</b>
<b>PAGINAS / VISITAS</b>	<b>2,06</b>		
<b>DURACION MEDIA VISITAS</b>	<b>0:03:46</b>		
<b>DURACION MEDIA PAGINAS</b>	<b>0:03:33</b>		

#### 2. Secciones (Nacional)

	PAGINAS	%
<b>HOME</b>	3.301.032	44.67 %
<b>RESTO</b>	4.088.898	55.33 %

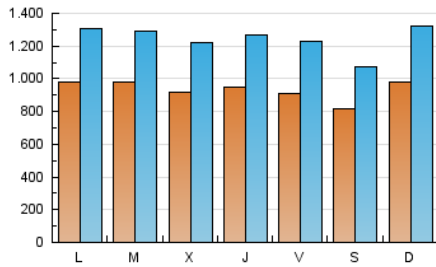
#### 3. Por día del mes (Nacional)

Día	N. únicos	Visitas	Páginas	Día	N. únicos	Visitas	Páginas	Día	N. únicos	Visitas	Páginas
1	72.533	93.276	186.789	11	98.046	129.097	260.942	21	84.594	111.682	231.102
2	91.536	121.980	247.217	12	96.942	130.303	271.607	22	72.783	94.333	187.887
3	95.802	125.147	254.005	13	85.954	115.849	253.183	23	117.586	161.109	307.876
4	101.416	129.386	259.733	14	82.139	107.618	227.384	24	107.687	146.156	305.631
5	83.374	108.534	227.420	15	80.229	105.687	219.359	25	105.298	141.966	301.015
6	94.134	128.949	281.246	16	81.744	111.269	214.037	26	101.025	136.634	267.509
7	94.225	134.082	329.835	17	90.680	122.017	249.901	27	111.550	144.056	284.280
8	78.243	105.281	217.428	18	86.645	115.430	244.169	28	103.333	138.375	286.213
9	102.383	134.067	257.905	19	86.385	113.009	234.756	29	103.414	139.372	269.538
10	97.093	129.321	272.666	20	89.306	117.123	239.297				

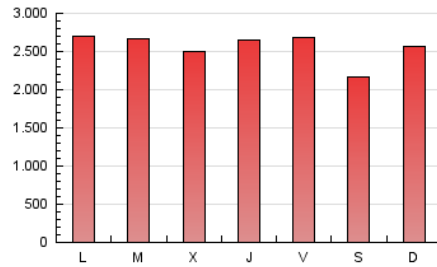
#### 4. Gráficas (Nacional)

##### 4.1 Por día de la semana (promedio)

N. únicos / Visitas (x 100)

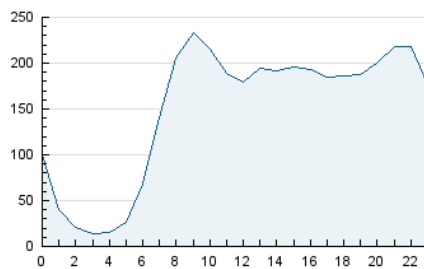


Páginas (x 100)

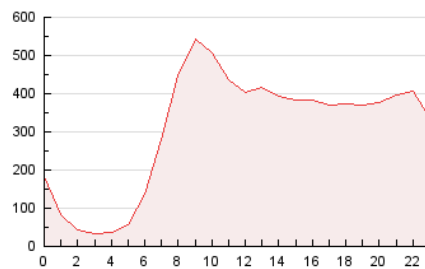


##### 4.2 Por franja horaria (promedio)

Visitas (x 1000)

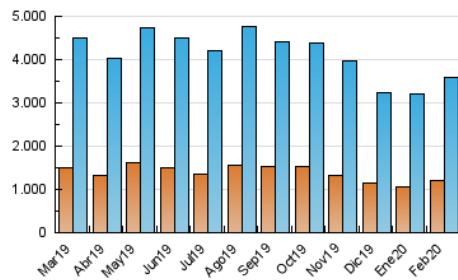


Páginas (x 1000)

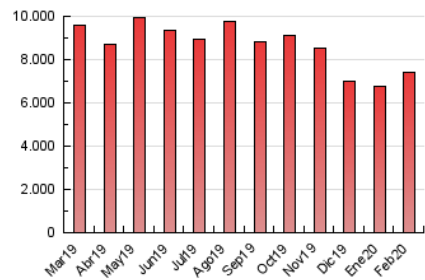


##### 4.3 Por meses

N. únicos / Visitas (x 1000)



Páginas (x 1000)



## 5. Observaciones

Este Medio Electrónico de Comunicación ha sido medido por la herramienta Google Analytics de Google

## 6. Definiciones básicas (Para más información ver Normas Técnicas para el Control de los Medios Electrónicos de Comunicación)

### Página Vista:

Conjunto de ficheros enviado a un usuario como resultado de una petición del mismo recibida por el servidor. Cuando la página está formada por varios marcos (frames), el conjunto de los mismos tendrá, a efectos de cómputo, la consideración de una página unitaria.

### Visita:

Una secuencia ininterrumpida de páginas servidas a un usuario válido. Si dicho usuario no realiza peticiones de páginas en un periodo de tiempo (30 min) la siguiente petición constituirá el inicio de una nueva visita.

### Navegador Único:

Total de combinaciones únicas de una dirección IP y un identificador adicional. Los medios pueden utilizar cookies o el Identificador de Alta de registro.

### Duración Página Vista:

Tiempo acumulado en segundos de todas las páginas vistas (en visitas de dos o más páginas vistas), dividido por el número total de páginas vistas.

### Duración Visita:

Tiempo en segundos de todas las visitas de dos o más páginas vistas, dividido por el número total de visitas de dos o más páginas vistas.

### Tráfico nacional:

Audiencia/difusión correspondiente a España medida en base a los datos de las direcciones IP registradas por el sistema de medición.

## 7. Opinión

De OJDinteractiva, la división de INFORMACIÓN Y CONTROL DE PUBLICACIONES S.A.:

Hemos examinado la información facilitada por el editor del medio electrónico para el periodo que comprende la presente certificación.

Nuestro examen se ha realizado de acuerdo con las normas y procedimientos establecidos en las Normas Técnicas para el Control de los Medios Electrónicos de Comunicación.

En nuestra opinión, la presente acta presenta razonablemente la difusión/audiencia registrada por este medio electrónico.

### ADVERTENCIA:

El trabajo de OJDinteractiva, la división de INFORMACIÓN Y CONTROL DE PUBLICACIONES S.A (INTROL) se limita a la realización de pruebas para la revisión de los datos de recuento suministrados por el editor con la finalidad de expresar una opinión sobre la razonabilidad de dichos datos de acuerdo con las Normas Técnicas para el control de los MEC.

Por tanto, INTROL no acepta responsabilidad alguna por las inexactitudes o errores que puedan existir en los datos de recuento. Tampoco acepta ninguna responsabilidad por la falsedad en los datos de recuento recibidos del editor, ni por otros datos de medición que no están incluidos en el análisis.

Marzo - 2020

OJDinteractiva