



## INFORMACION Y CONTROL DE PUBLICACIONES, S.A.

Velázquez, 46, 1º Drcha - Tel. 91 435 00 32 Fax 91 435 96 05 - 28001 - MADRID  
Av. Diagonal 497, 5a planta - Tel 93 439 24 18 Fax 93 419 25 34 - 08029 - BARCELONA

**Título:** LASUPERAGENDA.COM  
**URL Primaria:** https://lasuperagenda.com  
**Editor:** Innovanity, S.L.  
**Domicilio:** Calle Venerables, 2, bajos  
**Ciudad:** 09003 BURGOS  
**Teléfono:**  
**Fax:**  
**E-mail:**  
**Clasificación:** Entretenimiento  
**Sub-Clasificación:** Eventos



### 1. Cifras totales y promedios (Nacional e Internacional)

MES - AÑO	NAVEGADORES UNICOS	VISITAS	PAGINAS
Octubre - 2022	202.768	229.060	428.162
<b>PROMEDIO DIARIO</b>	<b>7.067</b>	<b>7.389</b>	<b>13.812</b>
<b>PROMEDIO LUNES-VIERNES</b>	6.611	6.921	13.162
<b>PROMEDIO SABADO-DOMINGO</b>	8.023	8.373	15.176
<b>PAGINAS / VISITAS</b>	1,87		
<b>DURACION MEDIA VISITAS</b>	0:01:14		
<b>DURACION MEDIA PAGINAS</b>	0:01:25		

### 2. Secciones (Nacional e Internacional)

	PAGINAS	%
<b>HOME</b>	2.509	0.59 %
<b>RESTO</b>	425.653	99.41 %

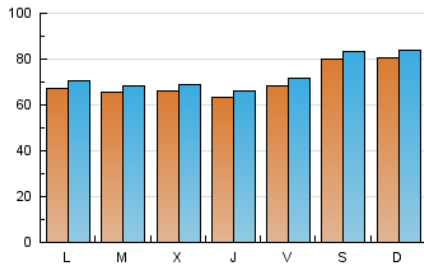
### 3. Por día del mes (Nacional e Internacional)

Día	N. únicos	Visitas	Páginas	Día	N. únicos	Visitas	Páginas	Día	N. únicos	Visitas	Páginas
1	8.744	9.121	16.303	11	7.789	8.065	14.752	21	6.297	6.524	11.898
2	8.198	8.514	15.612	12	7.975	8.348	15.372	22	7.107	7.486	13.091
3	6.551	6.900	13.473	13	6.961	7.254	13.936	23	7.451	7.788	14.834
4	6.574	6.963	13.259	14	7.583	7.936	14.532	24	6.151	6.432	12.832
5	6.477	6.862	13.359	15	8.305	8.597	15.116	25	5.942	6.206	12.277
6	6.370	6.682	12.484	16	7.439	7.720	14.369	26	5.966	6.214	12.343
7	7.104	7.495	13.618	17	5.904	6.200	12.192	27	5.989	6.246	12.457
8	8.703	9.084	16.127	18	5.878	6.144	11.936	28	6.350	6.649	12.054
9	8.902	9.294	17.263	19	5.943	6.218	11.942	29	7.085	7.477	13.074
10	7.592	8.011	14.949	20	6.058	6.320	12.635	30	8.295	8.646	15.974
								31	7.385	7.664	14.099

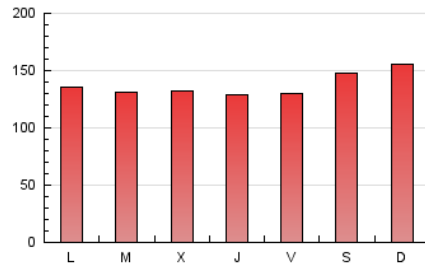
4. Gráficas (Nacional e Internacional)

4.1 Por día de la semana (promedio)

N. únicos / Visitas (x 100)

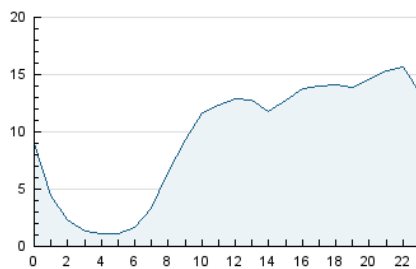


Páginas (x 100)

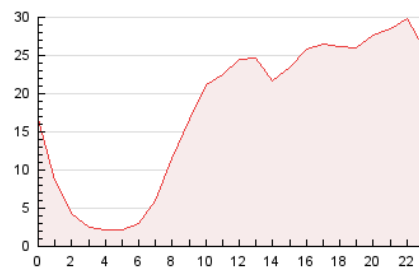


4.2 Por franja horaria (promedio)

Visitas\_ (x 1000)

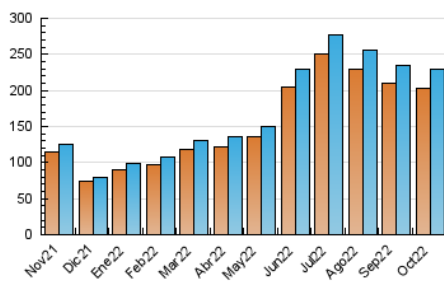


Páginas (x 1000)

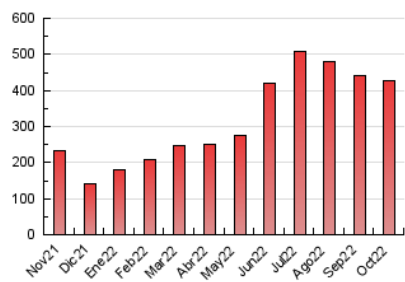


4.3 Por meses

N. únicos / Visitas (x 1000)



Páginas (x 1000)





## INFORMACION Y CONTROL DE PUBLICACIONES, S.A.

Velázquez, 46, 1º Drcha - Tel. 91 435 00 32 Fax 91 435 96 05 - 28001 - MADRID  
Av. Diagonal 497, 5a planta - Tel 93 439 24 18 Fax 93 419 25 34 - 08029 - BARCELONA

### Anexo - Tráfico Nacional

**Título:** LASUPERAGENDA.COM  
**URL Primaria:** https://lasuperagenda.com  
**Editor:** Innovanity, S.L.  
**Domicilio:** Calle Venerables, 2, bajos  
**Ciudad:** 09003 BURGOS  
**Teléfono:**  
**Fax:**  
**E-mail:**  
**Clasificación:** Entretenimiento  
**Sub-Clasificación:** Eventos



#### 1. Cifras totales y promedios (Nacional)

MES - AÑO	NAVEGADORES UNICOS	VISITAS	PAGINAS
Octubre - 2022	189.423	213.950	395.729
<b>PROMEDIO DIARIO</b>	<b>6.601</b>	<b>6.902</b>	<b>12.765</b>
<b>PROMEDIO LUNES-VIERNES</b>	<b>6.156</b>	<b>6.445</b>	<b>12.132</b>
<b>PROMEDIO SABADO-DOMINGO</b>	<b>7.535</b>	<b>7.861</b>	<b>14.096</b>
<b>PAGINAS / VISITAS</b>	<b>1,85</b>		
<b>DURACION MEDIA VISITAS</b>	<b>0:01:12</b>		
<b>DURACION MEDIA PAGINAS</b>	<b>0:01:25</b>		

#### 2. Secciones (Nacional)

	PAGINAS	%
<b>HOME</b>	2.006	0.51 %
<b>RESTO</b>	393.723	99.49 %

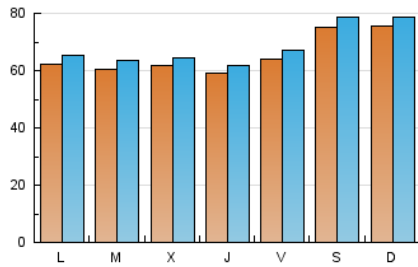
#### 3. Por día del mes (Nacional)

Día	N. únicos	Visitas	Páginas	Día	N. únicos	Visitas	Páginas	Día	N. únicos	Visitas	Páginas
1	8.244	8.616	15.198	11	7.282	7.562	13.743	21	5.841	6.084	10.983
2	7.681	7.973	14.446	12	7.567	7.890	14.271	22	6.695	7.061	12.259
3	6.068	6.400	12.424	13	6.523	6.800	12.994	23	6.887	7.192	13.541
4	6.062	6.431	12.102	14	7.111	7.474	13.521	24	5.690	5.950	11.800
5	6.043	6.319	12.100	15	7.818	8.110	14.097	25	5.490	5.732	11.213
6	5.918	6.211	11.361	16	6.955	7.198	13.216	26	5.521	5.752	11.295
7	6.658	7.015	12.580	17	5.454	5.722	11.116	27	5.550	5.790	11.431
8	8.184	8.562	15.012	18	5.421	5.673	10.930	28	5.978	6.233	11.305
9	8.393	8.736	16.095	19	5.507	5.757	10.975	29	6.679	7.032	12.211
10	7.040	7.461	13.843	20	5.638	5.889	11.703	30	7.810	8.129	14.881
								31	6.919	7.196	13.083

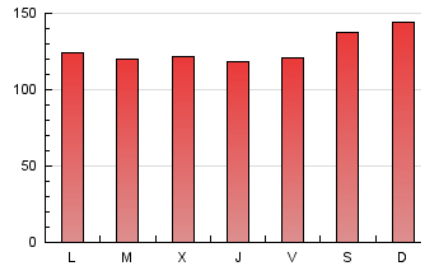
### 4. Gráficas (Nacional)

#### 4.1 Por día de la semana (promedio)

N. únicos / Visitas (x 100)

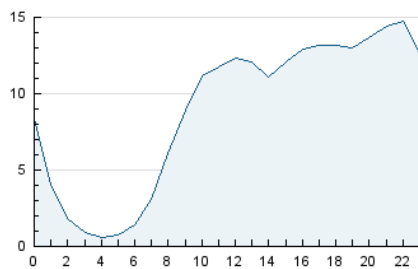


Páginas (x 100)

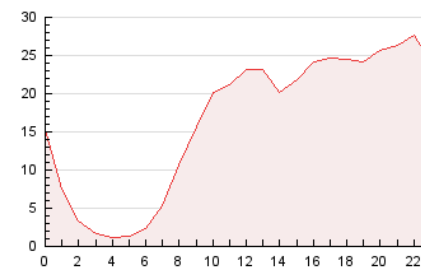


#### 4.2 Por franja horaria (promedio)

Visitas\_ (x 1000)

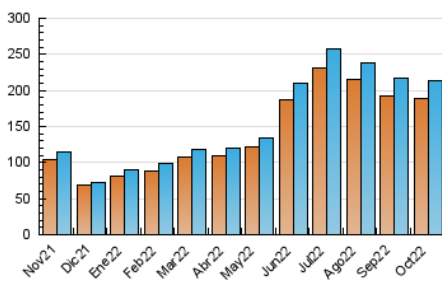


Páginas (x 1000)

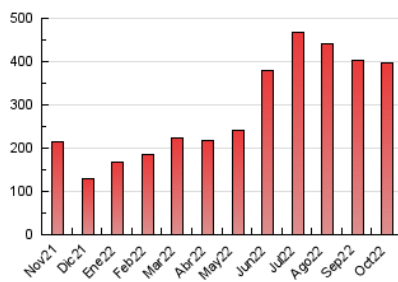


#### 4.3 Por meses

N. únicos / Visitas (x 1000)



Páginas (x 1000)



## 5. Observaciones

Este Medio Electrónico de Comunicación ha sido medido por la herramienta Google Analytics de Google (Universal Analytics)

## 6. Definiciones básicas (Para más información ver Normas Técnicas para el Control de los Medios Electrónicos de Comunicación)

### Página Vista:

Conjunto de ficheros enviado a un usuario como resultado de una petición del mismo recibida por el servidor. Cuando la página está formada por varios marcos (frames), el conjunto de los mismos tendrá, a efectos de cómputo, la consideración de una página unitaria.

### Visita:

Una secuencia ininterrumpida de páginas servidas a un usuario válido. Si dicho usuario no realiza peticiones de páginas en un periodo de tiempo (30 min) la siguiente petición constituirá el inicio de una nueva visita.

### Navegador Único:

Total de combinaciones únicas de una dirección IP y un identificador adicional. Los medios pueden utilizar cookies o el Identificador de Alta de registro.

### Duración Página Vista:

Tiempo acumulado en segundos de todas las páginas vistas (en visitas de dos o más páginas vistas), dividido por el número total de páginas vistas.

### Duración Visita:

Tiempo en segundos de todas las visitas de dos o más páginas vistas, dividido por el número total de visitas de dos o más páginas vistas.

### Tráfico nacional:

Audiencia/difusión correspondiente a España medida en base a los datos de las direcciones IP registradas por el sistema de medición.

## 7. Opinión

De OJDinteractiva, la división de INFORMACIÓN Y CONTROL DE PUBLICACIONES S.A.:

Hemos examinado la información facilitada por el editor del medio electrónico para el periodo que comprende la presente certificación.

Nuestro examen se ha realizado de acuerdo con las normas y procedimientos establecidos en las Normas Técnicas para el Control de los Medios Electrónicos de Comunicación.

En nuestra opinión, la presente acta presenta razonablemente la difusión/audiencia registrada por este medio electrónico.

### ADVERTENCIA:

El trabajo de OJDinteractiva, la división de INFORMACIÓN Y CONTROL DE PUBLICACIONES S.A (INTROL) se limita a la realización de pruebas para la revisión de los datos de recuento suministrados por el editor con la finalidad de expresar una opinión sobre la razonabilidad de dichos datos de acuerdo con las Normas Técnicas para el control de los MEC. Por tanto, INTROL no acepta responsabilidad alguna por las inexactitudes o errores que puedan existir en los datos de recuento. Tampoco acepta ninguna responsabilidad por la falsedad en los datos de recuento recibidos del editor, ni por otros datos de medición que no están incluidos en el análisis.

Noviembre - 2022

OJDinteractiva