



## INFORMACION Y CONTROL DE PUBLICACIONES, S.A.

Velázquez, 46, 1º Drcha - Tel. 91 435 00 32 Fax 91 435 96 05 - 28001 - MADRID  
Av. Diagonal 497, 5a planta - Tel 93 439 24 18 Fax 93 419 25 34 - 08029 - BARCELONA

**Título:** LAVOZDETOMELLOSO.COM  
**URL Primaria:** http://lavozdetomelloso.com  
**Editor:** La Voz Comunicación Prensa y Marketing Digital, S.L.  
**Domicilio:** Pza. Arcipreste, 3  
**Ciudad:** 13700 Tomelloso  
**Teléfono:**  
**Fax:**  
**E-mail:**  
**Clasificación:** Noticias e Información  
**Sub-Clasificación:** Noticias globales y actualidad



### 1. Cifras totales y promedios (Nacional e Internacional)

MES - AÑO	NAVEGADORES UNICOS	VISITAS	PAGINAS
Diciembre - 2022	39.754	109.274	170.786
<b>PROMEDIO DIARIO</b>	<b>2.731</b>	<b>3.525</b>	<b>5.509</b>
<b>PROMEDIO LUNES-VIERNES</b>	2.753	3.579	5.592
<b>PROMEDIO SABADO-DOMINGO</b>	2.676	3.392	5.306
<b>PAGINAS / VISITAS</b>	1,56		
<b>DURACION MEDIA VISITAS</b>	0:01:11		
<b>DURACION MEDIA PAGINAS</b>	0:02:07		

### 2. Secciones (Nacional e Internacional)

	PAGINAS	%
<b>HOME</b>	24.440	14.31 %
<b>RESTO</b>	146.346	85.69 %

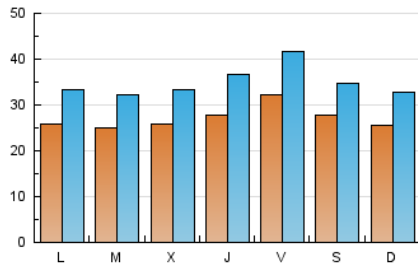
### 3. Por día del mes (Nacional e Internacional)

Día	N. únicos	Visitas	Páginas	Día	N. únicos	Visitas	Páginas	Día	N. únicos	Visitas	Páginas
1	2.274	3.018	4.973	11	1.961	2.554	4.241	21	2.392	3.134	4.842
2	5.558	6.977	10.604	12	2.666	3.375	5.242	22	2.541	3.242	5.056
3	3.443	4.085	6.252	13	2.739	3.592	5.477	23	2.397	3.045	4.687
4	3.149	3.989	6.443	14	1.785	2.378	3.707	24	1.708	2.141	3.218
5	2.558	3.374	5.321	15	2.539	3.433	5.690	25	1.866	2.433	3.818
6	2.666	3.425	5.059	16	2.837	3.724	6.358	26	2.399	2.928	4.137
7	2.143	2.848	4.428	17	3.884	4.938	7.650	27	1.839	2.359	3.785
8	2.155	2.924	4.314	18	3.256	4.167	6.266	28	4.033	4.938	7.383
9	2.155	3.035	4.918	19	2.672	3.666	6.054	29	4.359	5.722	8.898
10	1.546	2.043	3.516	20	2.745	3.554	5.761	30	3.121	4.057	6.336
								31	3.268	4.176	6.352

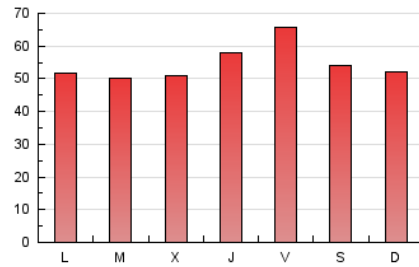
#### 4. Gráficas (Nacional e Internacional)

##### 4.1 Por día de la semana (promedio)

N. únicos / Visitas (x 100)

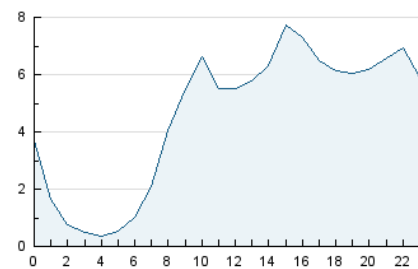


Páginas (x 100)

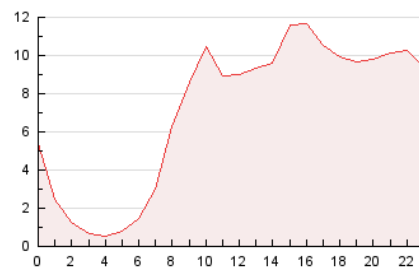


##### 4.2 Por franja horaria (promedio)

Visitas\_ (x 1000)

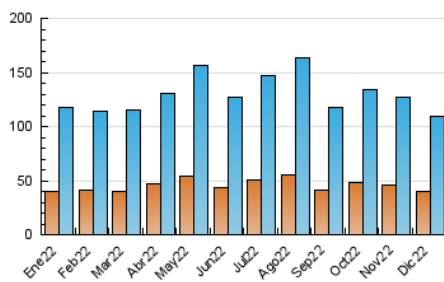


Páginas (x 1000)

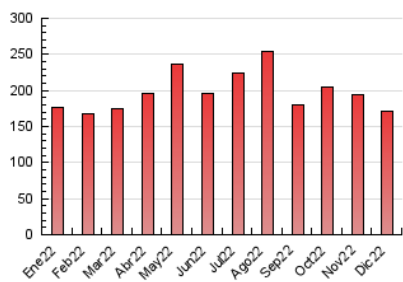


##### 4.3 Por meses

N. únicos / Visitas (x 1000)



Páginas (x 1000)





## INFORMACION Y CONTROL DE PUBLICACIONES, S.A.

Velázquez, 46, 1º Drcha - Tel. 91 435 00 32 Fax 91 435 96 05 - 28001 - MADRID  
Av. Diagonal 497, 5a planta - Tel 93 439 24 18 Fax 93 419 25 34 - 08029 - BARCELONA

### Anexo - Tráfico Nacional

**Título:** LAVOZDETOMELLOSO.COM  
**URL Primaria:** http://lavozdetomelloso.com  
**Editor:** La Voz Comunicación Prensa y Marketing Digital, S.L.  
**Domicilio:** Pza. Arcipreste, 3  
**Ciudad:** 13700 Tomelloso  
**Teléfono:**  
**Fax:**  
**E-mail:**  
**Clasificación:** Noticias e Información  
**Sub-Clasificación:** Noticias globales y actualidad



#### 1. Cifras totales y promedios (Nacional)

MES - AÑO	NAVEGADORES UNICOS	VISITAS	PAGINAS
Diciembre - 2022	38.282	107.566	168.752
<b>PROMEDIO DIARIO</b>	<b>2.680</b>	<b>3.470</b>	<b>5.444</b>
<b>PROMEDIO LUNES-VIERNES</b>	<b>2.700</b>	<b>3.522</b>	<b>5.524</b>
<b>PROMEDIO SABADO-DOMINGO</b>	<b>2.630</b>	<b>3.343</b>	<b>5.248</b>
<b>PAGINAS / VISITAS</b>	<b>1,57</b>		
<b>DURACION MEDIA VISITAS</b>	<b>0:01:12</b>		
<b>DURACION MEDIA PAGINAS</b>	<b>0:02:06</b>		

#### 2. Secciones (Nacional)

	PAGINAS	%
<b>HOME</b>	24.299	14.40 %
<b>RESTO</b>	144.453	85.60 %

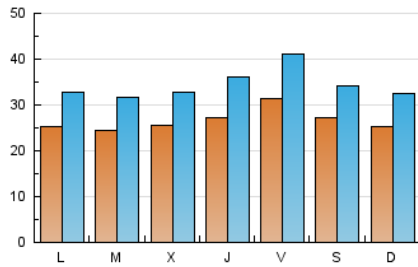
#### 3. Por día del mes (Nacional)

Día	N. únicos	Visitas	Páginas	Día	N. únicos	Visitas	Páginas	Día	N. únicos	Visitas	Páginas
1	2.221	2.964	4.915	11	1.906	2.497	4.169	21	2.356	3.095	4.795
2	5.476	6.884	10.482	12	2.614	3.321	5.185	22	2.501	3.201	5.011
3	3.386	4.026	6.181	13	2.689	3.541	5.417	23	2.344	2.985	4.616
4	3.099	3.935	6.382	14	1.740	2.334	3.656	24	1.666	2.098	3.171
5	2.480	3.290	5.216	15	2.490	3.380	5.615	25	1.829	2.391	3.764
6	2.598	3.351	4.968	16	2.790	3.676	6.308	26	2.355	2.880	4.089
7	2.087	2.783	4.344	17	3.838	4.891	7.599	27	1.791	2.308	3.736
8	2.101	2.866	4.247	18	3.220	4.125	6.216	28	3.986	4.889	7.320
9	2.088	2.963	4.828	19	2.624	3.614	5.995	29	4.300	5.653	8.821
10	1.496	1.990	3.450	20	2.703	3.513	5.690	30	3.063	3.991	6.267
								31	3.228	4.131	6.299

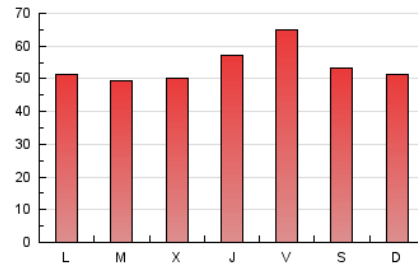
#### 4. Gráficas (Nacional)

##### 4.1 Por día de la semana (promedio)

N. únicos / Visitas (x 100)

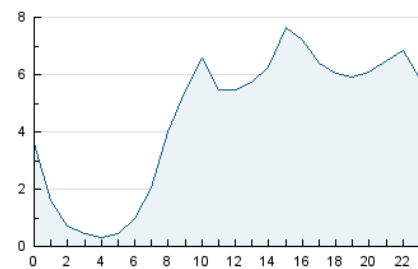


Páginas (x 100)

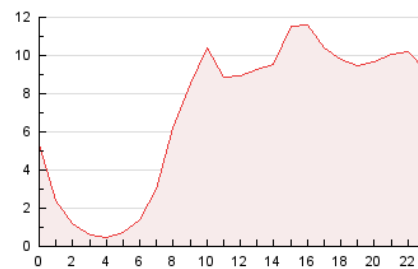


##### 4.2 Por franja horaria (promedio)

Visitas\_ (x 1000)

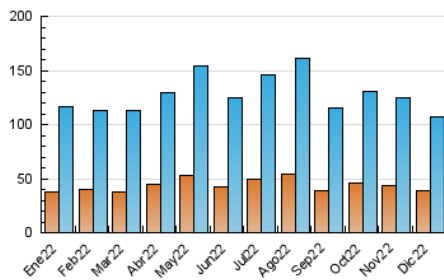


Páginas (x 1000)

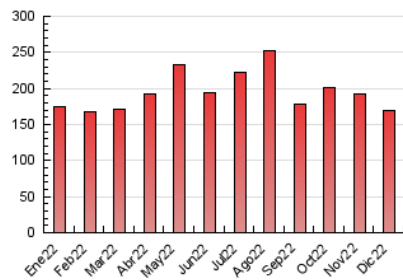


##### 4.3 Por meses

N. únicos / Visitas (x 1000)



Páginas (x 1000)



## 5. Observaciones

Este Medio Electrónico de Comunicación ha sido medido por la herramienta Google Analytics de Google (Universal Analytics)

## 6. Definiciones básicas (Para más información ver Normas Técnicas para el Control de los Medios Electrónicos de Comunicación)

### Página Vista:

Conjunto de ficheros enviado a un usuario como resultado de una petición del mismo recibida por el servidor. Cuando la página está formada por varios marcos (frames), el conjunto de los mismos tendrá, a efectos de cómputo, la consideración de una página unitaria.

### Visita:

Una secuencia ininterrumpida de páginas servidas a un usuario válido. Si dicho usuario no realiza peticiones de páginas en un periodo de tiempo (30 min) la siguiente petición constituirá el inicio de una nueva visita.

### Navegador Único:

Total de combinaciones únicas de una dirección IP y un identificador adicional. Los medios pueden utilizar cookies o el Identificador de Alta de registro.

### Duración Página Vista:

Tiempo acumulado en segundos de todas las páginas vistas (en visitas de dos o más páginas vistas), dividido por el número total de páginas vistas.

### Duración Visita:

Tiempo en segundos de todas las visitas de dos o más páginas vistas, dividido por el número total de visitas de dos o más páginas vistas.

### Tráfico nacional:

Audiencia/difusión correspondiente a España medida en base a los datos de las direcciones IP registradas por el sistema de medición.

## 7. Opinión

De OJDinteractiva, la división de INFORMACIÓN Y CONTROL DE PUBLICACIONES S.A.:

Hemos examinado la información facilitada por el editor del medio electrónico para el periodo que comprende la presente certificación.

Nuestro examen se ha realizado de acuerdo con las normas y procedimientos establecidos en las Normas Técnicas para el Control de los Medios Electrónicos de Comunicación.

En nuestra opinión, la presente acta presenta razonablemente la difusión/audiencia registrada por este medio electrónico.

### ADVERTENCIA:

El trabajo de OJDinteractiva, la división de INFORMACIÓN Y CONTROL DE PUBLICACIONES S.A (INTROL) se limita a la realización de pruebas para la revisión de los datos de recuento suministrados por el editor con la finalidad de expresar una opinión sobre la razonabilidad de dichos datos de acuerdo con las Normas Técnicas para el control de los MEC. Por tanto, INTROL no acepta responsabilidad alguna por las inexactitudes o errores que puedan existir en los datos de recuento. Tampoco acepta ninguna responsabilidad por la falsedad en los datos de recuento recibidos del editor, ni por otros datos de medición que no están incluidos en el análisis.

- 2022

OJDinteractiva