



## INFORMACION Y CONTROL DE PUBLICACIONES, S.A.

Velázquez, 46, 1º Drcha - Tel. 91 435 00 32 Fax 91 435 96 05 - 28001 - MADRID  
Av. Diagonal 497, 5a planta - Tel 93 439 24 18 Fax 93 419 25 34 - 08029 - BARCELONA

**Título:** LAVOZDETOMELLOSO.COM  
**URL Primaria:** http://lavozdetomelloso.com  
**Editor:** La Voz Comunicación Prensa y Marketing Digital, S.L.  
**Domicilio:** Pza. Arcipreste, 3  
**Ciudad:** 13700 Tomelloso  
**Teléfono:**  
**Fax:**  
**E-mail:**  
**Clasificación:** Noticias e Información  
**Sub-Clasificación:** Noticias globales y actualidad



### 1. Cifras totales y promedios (Nacional e Internacional)

MES - AÑO	NAVEGADORES UNICOS	VISITAS	PAGINAS
Octubre - 2021	40.140	106.025	158.036
<b>PROMEDIO DIARIO</b>	<b>2.722</b>	<b>3.420</b>	<b>5.098</b>
<b>PROMEDIO LUNES-VIERNES</b>	2.759	3.462	5.171
<b>PROMEDIO SABADO-DOMINGO</b>	2.645	3.333	4.944
<b>PAGINAS / VISITAS</b>	1,49		
<b>DURACION MEDIA VISITAS</b>	0:01:09		
<b>DURACION MEDIA PAGINAS</b>	0:02:20		

### 2. Secciones (Nacional e Internacional)

	PAGINAS	%
<b>HOME</b>	22.616	14.31 %
<b>RESTO</b>	135.420	85.69 %

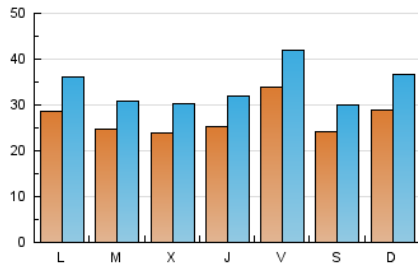
### 3. Por día del mes (Nacional e Internacional)

Día	N. únicos	Visitas	Páginas	Día	N. únicos	Visitas	Páginas	Día	N. únicos	Visitas	Páginas
1	3.365	4.123	6.040	11	2.761	3.510	5.076	21	2.768	3.505	4.989
2	2.688	3.273	4.897	12	2.749	3.379	5.226	22	3.232	3.999	5.796
3	2.641	3.326	4.956	13	2.381	2.999	4.602	23	2.239	2.807	4.074
4	2.185	2.825	4.545	14	2.637	3.338	4.955	24	3.198	3.969	5.944
5	2.087	2.635	4.251	15	2.259	2.864	4.631	25	2.988	3.658	5.607
6	2.476	3.148	4.981	16	2.031	2.521	3.838	26	2.471	3.068	4.558
7	2.511	3.194	4.809	17	4.095	5.360	7.717	27	2.593	3.263	4.872
8	2.582	3.251	4.800	18	3.517	4.444	6.617	28	2.218	2.761	4.071
9	1.828	2.307	3.512	19	2.620	3.285	4.775	29	5.471	6.796	9.266
10	2.195	2.870	4.256	20	2.064	2.651	4.125	30	3.272	4.058	5.753
								31	2.260	2.838	4.497

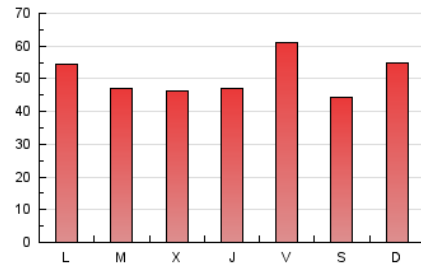
4. Gráficas (Nacional e Internacional)

4.1 Por día de la semana (promedio)

N. únicos / Visitas (x 100)

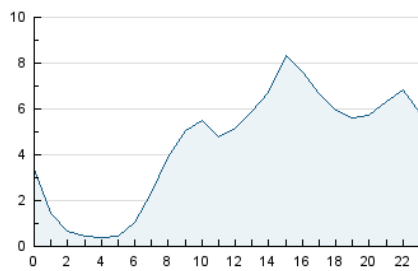


Páginas (x 100)

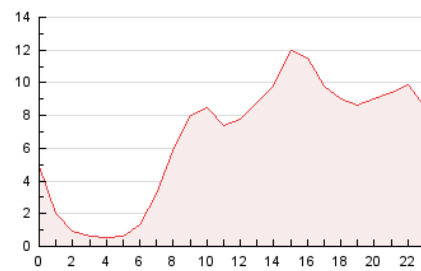


4.2 Por franja horaria (promedio)

Visitas\_ (x 1000)

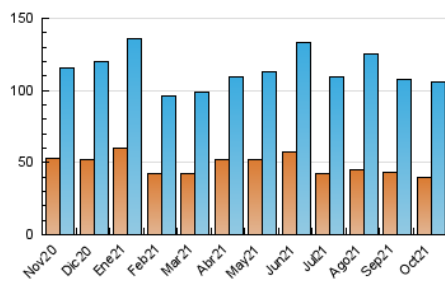


Páginas (x 1000)

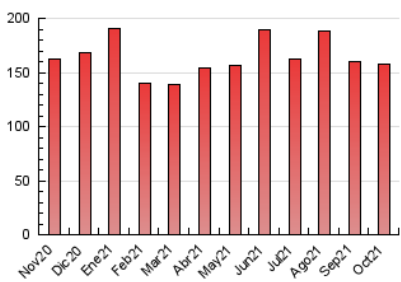


4.3 Por meses

N. únicos / Visitas (x 1000)



Páginas (x 1000)





## INFORMACION Y CONTROL DE PUBLICACIONES, S.A.

Velázquez, 46, 1º Drcha - Tel. 91 435 00 32 Fax 91 435 96 05 - 28001 - MADRID  
 Av. Diagonal 497, 5a planta - Tel 93 439 24 18 Fax 93 419 25 34 - 08029 - BARCELONA

### Anexo - Tráfico Nacional

**Título:** LAVOZDETOMELLOSO.COM  
**URL Primaria:** http://lavozdetomelloso.com  
**Editor:** La Voz Comunicación Prensa y Marketing Digital, S.L.  
**Domicilio:** Pza. Arcipreste, 3  
**Ciudad:** 13700 Tomelloso  
**Teléfono:**  
**Fax:**  
**E-mail:**  
**Clasificación:** Noticias e Información  
**Sub-Clasificación:** Noticias globales y actualidad



#### 1. Cifras totales y promedios (Nacional)

MES - AÑO	NAVEGADORES UNICOS	VISITAS	PAGINAS
Octubre - 2021	37.717	103.315	154.993
<b>PROMEDIO DIARIO</b>	<b>2.639</b>	<b>3.333</b>	<b>5.000</b>
<b>PROMEDIO LUNES-VIERNES</b>	<b>2.666</b>	<b>3.364</b>	<b>5.062</b>
<b>PROMEDIO SABADO-DOMINGO</b>	<b>2.583</b>	<b>3.267</b>	<b>4.870</b>
<b>PAGINAS / VISITAS</b>	<b>1,50</b>		
<b>DURACION MEDIA VISITAS</b>	<b>0:01:10</b>		
<b>DURACION MEDIA PAGINAS</b>	<b>0:02:19</b>		

#### 2. Secciones (Nacional)

	PAGINAS	%
<b>HOME</b>	22.549	14.55 %
<b>RESTO</b>	132.444	85.45 %

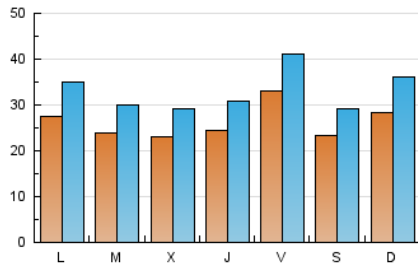
#### 3. Por día del mes (Nacional)

Día	N. únicos	Visitas	Páginas	Día	N. únicos	Visitas	Páginas	Día	N. únicos	Visitas	Páginas
1	3.258	4.012	5.918	11	2.676	3.419	4.973	21	2.684	3.415	4.886
2	2.617	3.197	4.808	12	2.676	3.303	5.137	22	3.147	3.908	5.699
3	2.594	3.276	4.896	13	2.305	2.923	4.523	23	2.173	2.736	3.989
4	2.093	2.726	4.426	14	2.541	3.236	4.849	24	3.145	3.914	5.880
5	1.997	2.540	4.144	15	2.179	2.776	4.533	25	2.908	3.573	5.513
6	2.386	3.056	4.873	16	1.954	2.439	3.751	26	2.372	2.964	4.448
7	2.386	3.065	4.669	17	4.035	5.296	7.648	27	2.513	3.181	4.782
8	2.501	3.165	4.706	18	3.369	4.286	6.431	28	2.133	2.670	3.970
9	1.768	2.241	3.434	19	2.519	3.181	4.660	29	5.379	6.698	9.147
10	2.137	2.810	4.193	20	1.965	2.545	4.011	30	3.205	3.987	5.675
								31	2.201	2.777	4.421

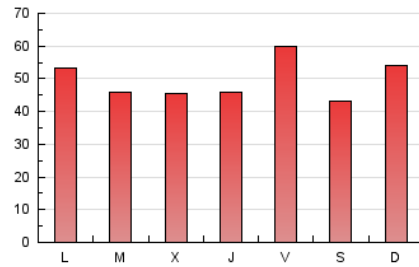
#### 4. Gráficas (Nacional)

##### 4.1 Por día de la semana (promedio)

N. únicos / Visitas (x 100)

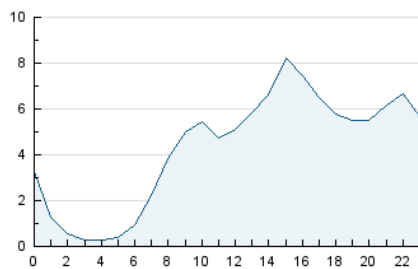


Páginas (x 100)

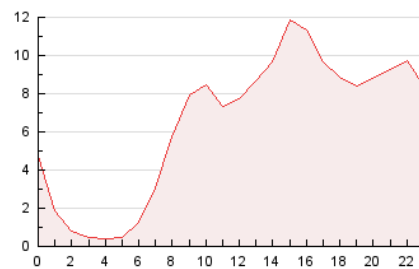


##### 4.2 Por franja horaria (promedio)

Visitas\_ (x 1000)

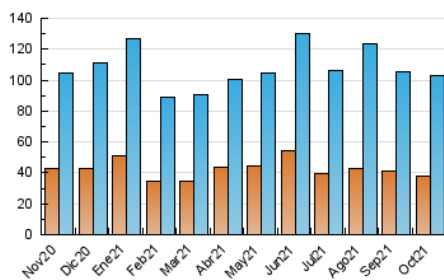


Páginas (x 1000)

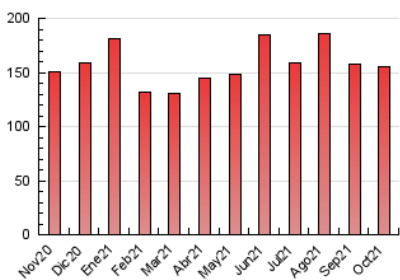


##### 4.3 Por meses

N. únicos / Visitas (x 1000)



Páginas (x 1000)



## 5. Observaciones

Este Medio Electrónico de Comunicación ha sido medido por la herramienta Google Analytics de Google

## 6. Definiciones básicas (Para más información ver Normas Técnicas para el Control de los Medios Electrónicos de Comunicación)

### Página Vista:

Conjunto de ficheros enviado a un usuario como resultado de una petición del mismo recibida por el servidor. Cuando la página está formada por varios marcos (frames), el conjunto de los mismos tendrá, a efectos de cómputo, la consideración de una página unitaria.

### Visita:

Una secuencia ininterrumpida de páginas servidas a un usuario válido. Si dicho usuario no realiza peticiones de páginas en un periodo de tiempo (30 min) la siguiente petición constituirá el inicio de una nueva visita.

### Navegador Único:

Total de combinaciones únicas de una dirección IP y un identificador adicional. Los medios pueden utilizar cookies o el Identificador de Alta de registro.

### Duración Página Vista:

Tiempo acumulado en segundos de todas las páginas vistas (en visitas de dos o más páginas vistas), dividido por el número total de páginas vistas.

### Duración Visita:

Tiempo en segundos de todas las visitas de dos o más páginas vistas, dividido por el número total de visitas de dos o más páginas vistas.

### Tráfico nacional:

Audiencia/difusión correspondiente a España medida en base a los datos de las direcciones IP registradas por el sistema de medición.

## 7. Opinión

De OJDinteractiva, la división de INFORMACIÓN Y CONTROL DE PUBLICACIONES S.A.:

Hemos examinado la información facilitada por el editor del medio electrónico para el periodo que comprende la presente certificación.

Nuestro examen se ha realizado de acuerdo con las normas y procedimientos establecidos en las Normas Técnicas para el Control de los Medios Electrónicos de Comunicación.

En nuestra opinión, la presente acta presenta razonablemente la difusión/audiencia registrada por este medio electrónico.

### ADVERTENCIA:

El trabajo de OJDinteractiva, la división de INFORMACIÓN Y CONTROL DE PUBLICACIONES S.A (INTROL) se limita a la realización de pruebas para la revisión de los datos de recuento suministrados por el editor con la finalidad de expresar una opinión sobre la razonabilidad de dichos datos de acuerdo con las Normas Técnicas para el control de los MEC. Por tanto, INTROL no acepta responsabilidad alguna por las inexactitudes o errores que puedan existir en los datos de recuento. Tampoco acepta ninguna responsabilidad por la falsedad en los datos de recuento recibidos del editor, ni por otros datos de medición que no están incluidos en el análisis.

Noviembre - 2021

OJDinteractiva