



## INFORMACION Y CONTROL DE PUBLICACIONES, S.A.

Velázquez, 46, 1º Drcha - Tel. 91 435 00 32 Fax 91 435 96 05 - 28001 - MADRID  
Av. Diagonal 497, 5a planta - Tel 93 439 24 18 Fax 93 419 25 34 - 08029 - BARCELONA

**Título:** LAVOZDETOMELLOSO.COM  
**URL Primaria:** http://lavozdetomelloso.com  
**Editor:** La Voz Comunicación Prensa y Marketing Digital, S.L.  
**Domicilio:** Pza. Arcipreste, 3  
**Ciudad:** 13700 Tomelloso  
**Teléfono:**  
**Fax:**  
**E-mail:**  
**Clasificación:** Noticias e Información  
**Sub-Clasificación:** Noticias globales y actualidad



### 1. Cifras totales y promedios (Nacional e Internacional)

MES - AÑO	NAVEGADORES UNICOS	VISITAS	PAGINAS
Agosto - 2021	44.644	125.518	187.775
<b>PROMEDIO DIARIO</b>	<b>3.175</b>	<b>4.049</b>	<b>6.057</b>
<b>PROMEDIO LUNES-VIERNES</b>	3.195	4.056	6.074
<b>PROMEDIO SABADO-DOMINGO</b>	3.127	4.032	6.016
<b>PAGINAS / VISITAS</b>	1,50		
<b>DURACION MEDIA VISITAS</b>	0:01:13		
<b>DURACION MEDIA PAGINAS</b>	0:02:27		

### 2. Secciones (Nacional e Internacional)

	PAGINAS	%
<b>HOME</b>	25.456	13.56 %
<b>RESTO</b>	162.319	86.44 %

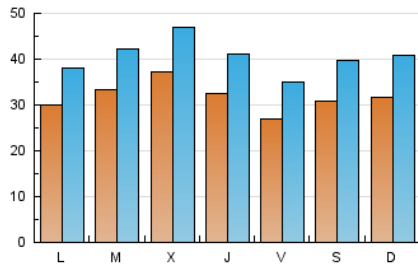
### 3. Por día del mes (Nacional e Internacional)

Día	N. únicos	Visitas	Páginas	Día	N. únicos	Visitas	Páginas	Día	N. únicos	Visitas	Páginas
1	2.559	3.123	4.528	11	4.434	5.537	8.449	21	2.495	3.236	4.924
2	2.190	2.811	4.446	12	4.263	5.336	7.680	22	3.745	4.892	7.111
3	2.621	3.245	4.847	13	3.596	4.588	6.888	23	3.743	4.747	7.030
4	3.115	3.960	5.605	14	4.539	5.841	8.215	24	4.336	5.545	7.862
5	2.503	3.128	4.603	15	3.286	4.216	6.324	25	4.721	5.858	8.822
6	2.300	3.154	4.783	16	2.823	3.658	5.529	26	3.206	4.008	5.834
7	2.520	3.209	4.877	17	3.468	4.447	6.889	27	2.652	3.448	5.455
8	2.126	2.654	4.190	18	2.611	3.381	5.314	28	2.753	3.579	5.538
9	2.526	3.238	5.044	19	3.009	3.924	5.926	29	4.122	5.542	8.437
10	3.630	4.530	6.335	20	2.248	2.799	4.302	30	3.718	4.550	6.727
								31	2.577	3.334	5.261

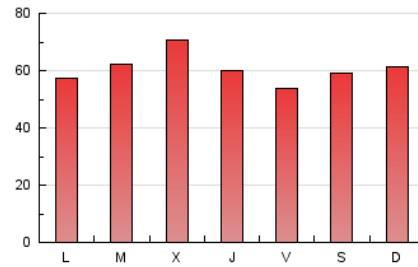
4. Gráficas (Nacional e Internacional)

4.1 Por día de la semana (promedio)

N. únicos / Visitas (x 100)



Páginas (x 100)

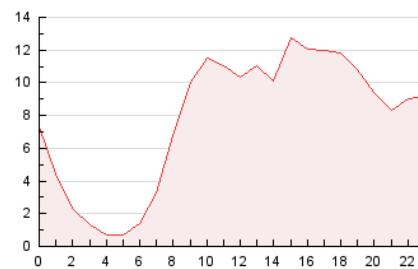


4.2 Por franja horaria (promedio)

Visitas (x 1000)

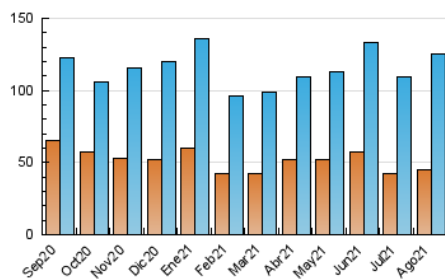


Páginas (x 1000)

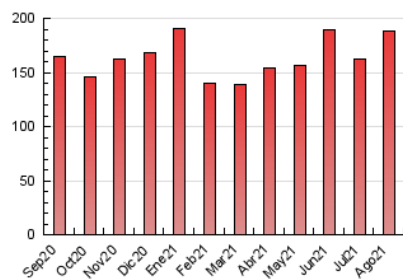


4.3 Por meses

N. únicos / Visitas (x 1000)



Páginas (x 1000)





## INFORMACION Y CONTROL DE PUBLICACIONES, S.A.

Velázquez, 46, 1º Drcha - Tel. 91 435 00 32 Fax 91 435 96 05 - 28001 - MADRID  
 Av. Diagonal 497, 5a planta - Tel 93 439 24 18 Fax 93 419 25 34 - 08029 - BARCELONA

### Anexo - Tráfico Nacional

**Título:** LAVOZDETOMELLOSO.COM  
**URL Primaria:** http://lavozdetomelloso.com  
**Editor:** La Voz Comunicación Prensa y Marketing Digital, S.L.  
**Domicilio:** Pza. Arcipreste, 3  
**Ciudad:** 13700 Tomelloso  
**Teléfono:**  
**Fax:**  
**E-mail:**  
**Clasificación:** Noticias e Información  
**Sub-Clasificación:** Noticias globales y actualidad



#### 1. Cifras totales y promedios (Nacional)

MES - AÑO	NAVEGADORES UNICOS	VISITAS	PAGINAS
Agosto - 2021	42.915	123.522	185.623
<b>PROMEDIO DIARIO</b>	<b>3.114</b>	<b>3.985</b>	<b>5.988</b>
<b>PROMEDIO LUNES-VIERNES</b>	<b>3.129</b>	<b>3.987</b>	<b>6.000</b>
<b>PROMEDIO SABADO-DOMINGO</b>	<b>3.077</b>	<b>3.980</b>	<b>5.959</b>
<b>PAGINAS / VISITAS</b>	<b>1,50</b>		
<b>DURACION MEDIA VISITAS</b>	<b>0:01:14</b>		
<b>DURACION MEDIA PAGINAS</b>	<b>0:02:26</b>		

#### 2. Secciones (Nacional)

	PAGINAS	%
<b>HOME</b>	25.419	13.69 %
<b>RESTO</b>	160.204	86.31 %

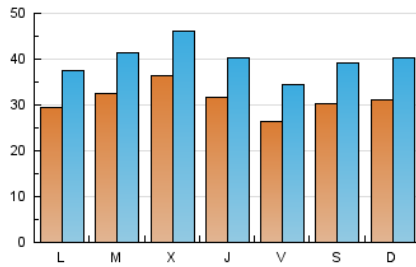
#### 3. Por día del mes (Nacional)

Día	N. únicos	Visitas	Páginas	Día	N. únicos	Visitas	Páginas	Día	N. únicos	Visitas	Páginas
1	2.508	3.069	4.474	11	4.357	5.454	8.360	21	2.447	3.184	4.870
2	2.137	2.753	4.380	12	4.199	5.264	7.606	22	3.700	4.844	7.059
3	2.561	3.184	4.771	13	3.536	4.524	6.823	23	3.669	4.672	6.947
4	3.030	3.867	5.501	14	4.483	5.782	8.150	24	4.246	5.452	7.762
5	2.426	3.046	4.516	15	3.232	4.164	6.267	25	4.631	5.768	8.720
6	2.238	3.092	4.718	16	2.786	3.623	5.495	26	3.122	3.918	5.729
7	2.471	3.155	4.817	17	3.403	4.379	6.820	27	2.587	3.384	5.383
8	2.064	2.589	4.113	18	2.554	3.320	5.254	28	2.705	3.530	5.484
9	2.459	3.169	4.971	19	2.961	3.876	5.875	29	4.080	5.500	8.394
10	3.576	4.468	6.269	20	2.197	2.748	4.253	30	3.668	4.499	6.672
								31	2.495	3.245	5.170

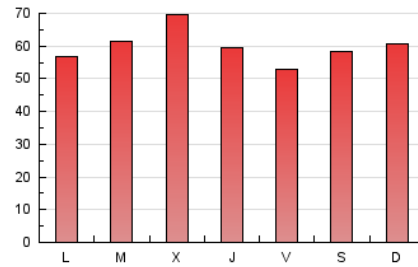
#### 4. Gráficas (Nacional)

##### 4.1 Por día de la semana (promedio)

N. únicos / Visitas (x 100)



Páginas (x 100)

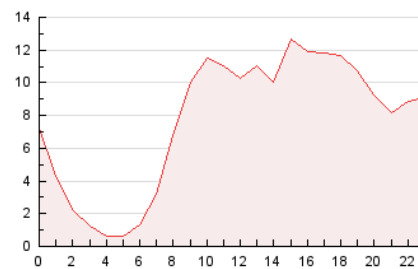


##### 4.2 Por franja horaria (promedio)

Visitas (x 1000)

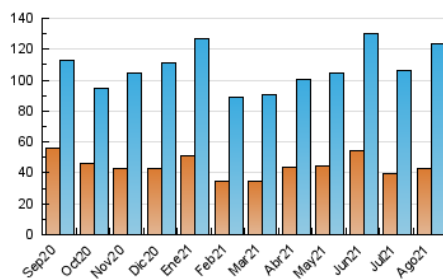


Páginas (x 1000)

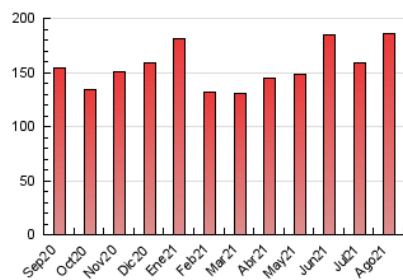


##### 4.3 Por meses

N. únicos / Visitas (x 1000)



Páginas (x 1000)



## 5. Observaciones

Este Medio Electrónico de Comunicación ha sido medido por la herramienta Google Analytics de Google

## 6. Definiciones básicas (Para más información ver Normas Técnicas para el Control de los Medios Electrónicos de Comunicación)

### Página Vista:

Conjunto de ficheros enviado a un usuario como resultado de una petición del mismo recibida por el servidor. Cuando la página está formada por varios marcos (frames), el conjunto de los mismos tendrá, a efectos de cómputo, la consideración de una página unitaria.

### Visita:

Una secuencia ininterrumpida de páginas servidas a un usuario válido. Si dicho usuario no realiza peticiones de páginas en un periodo de tiempo (30 min) la siguiente petición constituirá el inicio de una nueva visita.

### Navegador Único:

Total de combinaciones únicas de una dirección IP y un identificador adicional. Los medios pueden utilizar cookies o el Identificador de Alta de registro.

### Duración Página Vista:

Tiempo acumulado en segundos de todas las páginas vistas (en visitas de dos o más páginas vistas), dividido por el número total de páginas vistas.

### Duración Visita:

Tiempo en segundos de todas las visitas de dos o más páginas vistas, dividido por el número total de visitas de dos o más páginas vistas.

### Tráfico nacional:

Audiencia/difusión correspondiente a España medida en base a los datos de las direcciones IP registradas por el sistema de medición.

## 7. Opinión

De OJDinteractiva, la división de INFORMACIÓN Y CONTROL DE PUBLICACIONES S.A.:

Hemos examinado la información facilitada por el editor del medio electrónico para el periodo que comprende la presente certificación.

Nuestro examen se ha realizado de acuerdo con las normas y procedimientos establecidos en las Normas Técnicas para el Control de los Medios Electrónicos de Comunicación.

En nuestra opinión, la presente acta presenta razonablemente la difusión/audiencia registrada por este medio electrónico.

### ADVERTENCIA:

El trabajo de OJDinteractiva, la división de INFORMACIÓN Y CONTROL DE PUBLICACIONES S.A (INTROL) se limita a la realización de pruebas para la revisión de los datos de recuento suministrados por el editor con la finalidad de expresar una opinión sobre la razonabilidad de dichos datos de acuerdo con las Normas Técnicas para el control de los MEC.

Por tanto, INTROL no acepta responsabilidad alguna por las inexactitudes o errores que puedan existir en los datos de recuento. Tampoco acepta ninguna responsabilidad por la falsedad en los datos de recuento recibidos del editor, ni por otros datos de medición que no están incluidos en el análisis.

Septiembre - 2021

OJDinteractiva