



## INFORMACION Y CONTROL DE PUBLICACIONES, S.A.

Velázquez, 46, 1º Drcha - Tel. 91 435 00 32 Fax 91 435 96 05 - 28001 - MADRID  
 Entença, 218 Entr. 7 - Tel 93 439 24 18 Fax 93 419 25 34 - 08029 - BARCELONA

**Título:** LAVOZDETOMELLOSO.COM  
**URL Primaria:** http://lavozdetomelloso.com  
**Editor:** La Voz Comunicación Prensa y Marketing Digital, S.L.  
**Domicilio:** Pza. Arcipreste, 3  
**Ciudad:** 13700 Tomelloso  
**Teléfono:**  
**Fax:**  
**E-mail:**  
**Clasificación:** Noticias e Información  
**Sub-Clasificación:** Noticias globales y actualidad



### 1. Cifras totales y promedios (Nacional e Internacional)

MES - AÑO	NAVEGADORES UNICOS	VISITAS	PAGINAS
Junio - 2021	57.494	133.441	189.164
<b>PROMEDIO DIARIO</b>	<b>3.677</b>	<b>4.448</b>	<b>6.305</b>
<b>PROMEDIO LUNES-VIERNES</b>	3.756	4.522	6.383
<b>PROMEDIO SABADO-DOMINGO</b>	3.458	4.243	6.093
<b>PAGINAS / VISITAS</b>	1,42		
<b>DURACION MEDIA VISITAS</b>	0:01:01		
<b>DURACION MEDIA PAGINAS</b>	0:02:25		

### 2. Secciones (Nacional e Internacional)

	PAGINAS	%
<b>HOME</b>	21.867	11.56 %
<b>RESTO</b>	167.297	88.44 %

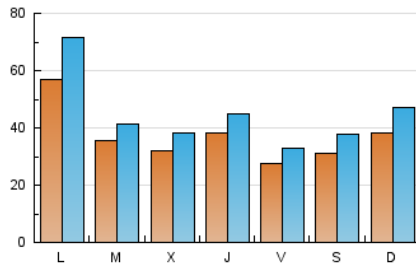
### 3. Por día del mes (Nacional e Internacional)

Día	N. únicos	Visitas	Páginas	Día	N. únicos	Visitas	Páginas	Día	N. únicos	Visitas	Páginas
1	2.215	2.651	3.895	11	3.885	4.675	6.405	21	4.402	5.110	7.108
2	2.511	3.038	4.441	12	2.614	3.156	4.424	22	2.927	3.470	5.099
3	2.373	2.848	4.256	13	2.014	2.411	3.462	23	2.473	2.887	4.178
4	1.736	2.164	3.297	14	2.156	2.562	3.868	24	1.834	2.244	3.382
5	4.353	5.511	7.832	15	2.863	3.423	5.099	25	1.884	2.313	3.537
6	7.296	9.312	13.401	16	4.885	5.645	7.666	26	1.853	2.254	3.393
7	12.653	16.816	23.358	17	4.485	5.231	7.148	27	2.783	3.314	4.760
8	6.952	7.891	10.957	18	3.496	4.084	5.745	28	3.458	4.186	6.120
9	3.485	4.062	5.751	19	3.534	4.200	5.896	29	2.715	3.170	4.763
10	6.513	7.628	9.552	20	3.219	3.789	5.575	30	2.729	3.396	4.796

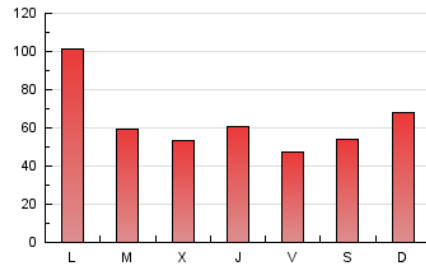
#### 4. Gráficas (Nacional e Internacional)

##### 4.1 Por día de la semana (promedio)

N. únicos / Visitas (x 100)

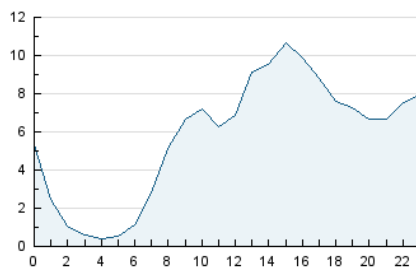


Páginas (x 100)

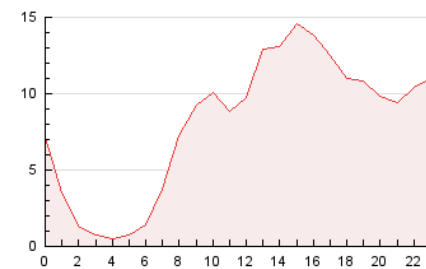


##### 4.2 Por franja horaria (promedio)

Visitas (x 1000)

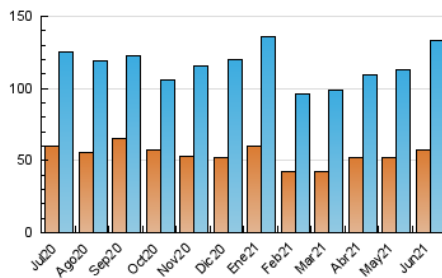


Páginas (x 1000)

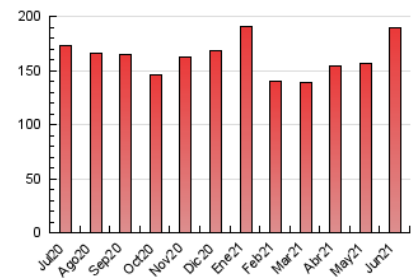


##### 4.3 Por meses

N. únicos / Visitas (x 1000)



Páginas (x 1000)





## INFORMACION Y CONTROL DE PUBLICACIONES, S.A.

Velázquez, 46, 1º Drcha - Tel. 91 435 00 32 Fax 91 435 96 05 - 28001 - MADRID  
Entença, 218 Entr. 7 - Tel 93 439 24 18 Fax 93 419 25 34 - 08029 - BARCELONA

### Anexo - Tráfico Nacional

**Título:** LAVOZDETOMELLOSO.COM  
**URL Primaria:** http://lavozdetomelloso.com  
**Editor:** La Voz Comunicación Prensa y Marketing Digital, S.L.  
**Domicilio:** Pza. Arcipreste, 3  
**Ciudad:** 13700 Tomelloso  
**Teléfono:**  
**Fax:**  
**E-mail:**  
**Clasificación:** Noticias e Información  
**Sub-Clasificación:** Noticias globales y actualidad



#### 1. Cifras totales y promedios (Nacional)

MES - AÑO	NAVEGADORES UNICOS	VISITAS	PAGINAS
Junio - 2021	54.284	129.818	185.117
<b>PROMEDIO DIARIO</b>	<b>3.559</b>	<b>4.327</b>	<b>6.171</b>
<b>PROMEDIO LUNES-VIERNES</b>	<b>3.627</b>	<b>4.392</b>	<b>6.238</b>
<b>PROMEDIO SABADO-DOMINGO</b>	<b>3.371</b>	<b>4.149</b>	<b>5.985</b>
<b>PAGINAS / VISITAS</b>	<b>1,43</b>		
<b>DURACION MEDIA VISITAS</b>	<b>0:01:02</b>		
<b>DURACION MEDIA PAGINAS</b>	<b>0:02:25</b>		

#### 2. Secciones (Nacional)

	PAGINAS	%
<b>HOME</b>	21.759	11.75 %
<b>RESTO</b>	163.358	88.25 %

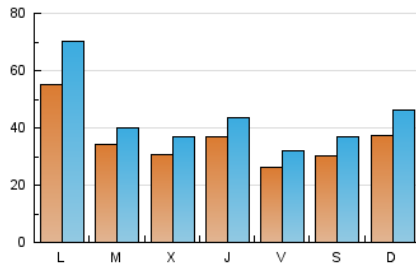
#### 3. Por día del mes (Nacional)

Día	N. únicos	Visitas	Páginas	Día	N. únicos	Visitas	Páginas	Día	N. únicos	Visitas	Páginas
1	2.115	2.548	3.784	11	3.747	4.533	6.247	21	4.285	4.989	6.976
2	2.381	2.903	4.290	12	2.539	3.080	4.332	22	2.833	3.368	4.988
3	2.276	2.750	4.149	13	1.937	2.329	3.373	23	2.362	2.772	4.060
4	1.652	2.079	3.203	14	2.044	2.447	3.746	24	1.728	2.135	3.273
5	4.250	5.400	7.706	15	2.741	3.293	4.952	25	1.786	2.212	3.428
6	7.151	9.143	13.206	16	4.723	5.477	7.480	26	1.779	2.179	3.316
7	12.384	16.574	23.060	17	4.353	5.087	6.987	27	2.725	3.256	4.680
8	6.765	7.714	10.752	18	3.381	3.958	5.607	28	3.327	4.055	5.969
9	3.342	3.915	5.587	19	3.441	4.100	5.783	29	2.596	3.050	4.638
10	6.372	7.494	9.399	20	3.142	3.705	5.486	30	2.611	3.273	4.660

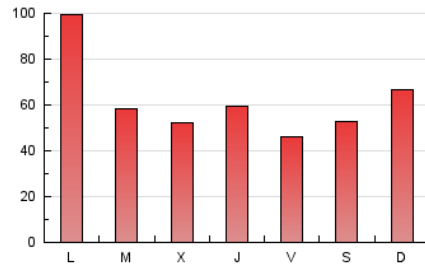
#### 4. Gráficas (Nacional)

##### 4.1 Por día de la semana (promedio)

N. únicos / Visitas (x 100)

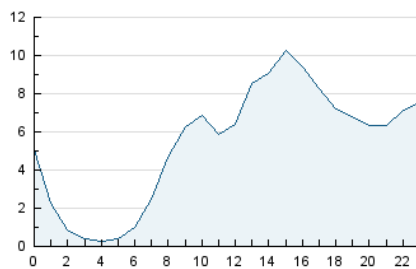


Páginas (x 100)

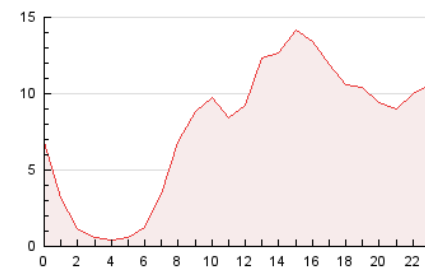


##### 4.2 Por franja horaria (promedio)

Visitas (x 1000)

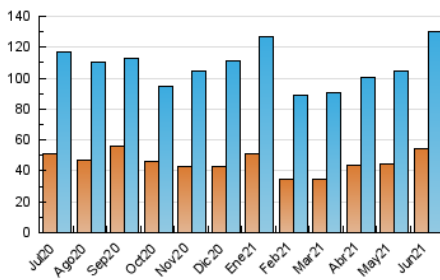


Páginas (x 1000)

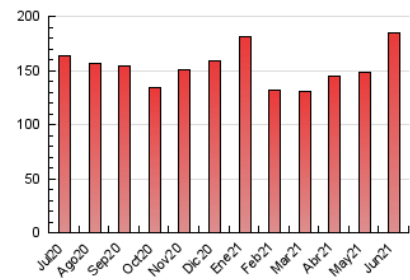


##### 4.3 Por meses

N. únicos / Visitas (x 1000)



Páginas (x 1000)



## 5. Observaciones

Este Medio Electrónico de Comunicación ha sido medido por la herramienta Google Analytics de Google

## 6. Definiciones básicas (Para más información ver Normas Técnicas para el Control de los Medios Electrónicos de Comunicación)

### Página Vista:

Conjunto de ficheros enviado a un usuario como resultado de una petición del mismo recibida por el servidor. Cuando la página está formada por varios marcos (frames), el conjunto de los mismos tendrá, a efectos de cómputo, la consideración de una página unitaria.

### Visita:

Una secuencia ininterrumpida de páginas servidas a un usuario válido. Si dicho usuario no realiza peticiones de páginas en un periodo de tiempo (30 min) la siguiente petición constituirá el inicio de una nueva visita.

### Navegador Único:

Total de combinaciones únicas de una dirección IP y un identificador adicional. Los medios pueden utilizar cookies o el Identificador de Alta de registro.

### Duración Página Vista:

Tiempo acumulado en segundos de todas las páginas vistas (en visitas de dos o más páginas vistas), dividido por el número total de páginas vistas.

### Duración Visita:

Tiempo en segundos de todas las visitas de dos o más páginas vistas, dividido por el número total de visitas de dos o más páginas vistas.

### Tráfico nacional:

Audiencia/difusión correspondiente a España medida en base a los datos de las direcciones IP registradas por el sistema de medición.

## 7. Opinión

De OJDinteractiva, la división de INFORMACIÓN Y CONTROL DE PUBLICACIONES S.A.:

Hemos examinado la información facilitada por el editor del medio electrónico para el periodo que comprende la presente certificación.

Nuestro examen se ha realizado de acuerdo con las normas y procedimientos establecidos en las Normas Técnicas para el Control de los Medios Electrónicos de Comunicación.

En nuestra opinión, la presente acta presenta razonablemente la difusión/audiencia registrada por este medio electrónico.

### ADVERTENCIA:

El trabajo de OJDinteractiva, la división de INFORMACIÓN Y CONTROL DE PUBLICACIONES S.A (INTROL) se limita a la realización de pruebas para la revisión de los datos de recuento suministrados por el editor con la finalidad de expresar una opinión sobre la razonabilidad de dichos datos de acuerdo con las Normas Técnicas para el control de los MEC.

Por tanto, INTROL no acepta responsabilidad alguna por las inexactitudes o errores que puedan existir en los datos de recuento. Tampoco acepta ninguna responsabilidad por la falsedad en los datos de recuento recibidos del editor, ni por otros datos de medición que no están incluidos en el análisis.

Julio - 2021

OJDinteractiva