



## INFORMACION Y CONTROL DE PUBLICACIONES, S.A.

Velázquez, 46, 1ª Drcha - Tel. 91 435 00 32 Fax 91 435 96 05 - 28001 - MADRID  
Av. Diagonal 497, 5a planta - Tel 93 439 24 18 Fax 93 419 25 34 - 08029 - BARCELONA

**Título:** LAVOZDETOMELLOSO.COM  
**URL Primaria:** http://lavozdetomelloso.com  
**Editor:** La Voz Comunicación Prensa y Marketing Digital, S.L.  
**Domicilio:** Pza. Arcipreste, 3  
**Ciudad:** 13700 Tomelloso  
**Teléfono:**  
**Fax:**  
**E-mail:**  
**Clasificación:** Noticias e Información  
**Sub-Clasificación:** Noticias globales y actualidad



### 1. Cifras totales y promedios (Nacional e Internacional)

MES - AÑO	NAVEGADORES UNICOS	VISITAS	PAGINAS
Marzo - 2025	41.849	121.189	203.538
<b>PROMEDIO DIARIO</b>	<b>3.060</b>	<b>3.944</b>	<b>6.566</b>
<b>PROMEDIO LUNES-VIERNES</b>	3.124	4.026	6.701
<b>PROMEDIO SABADO-DOMINGO</b>	2.925	3.772	6.282
<b>PAGINAS / VISITAS</b>	1,66		
<b>DURACION MEDIA VISITAS</b>	0:02:03		
<b>TIEMPO INTERACCIÓN MEDIO</b>	0:02:39		

### 2. Secciones (Nacional e Internacional)

	PAGINAS	%
<b>HOME</b>	28.141	13.83 %
<b>RESTO</b>	175.397	86.17 %

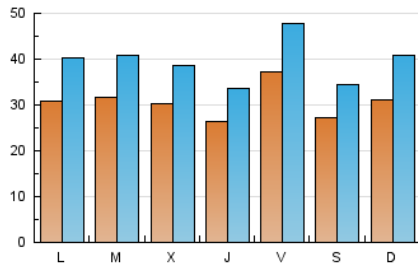
### 3. Por día del mes (Nacional e Internacional)

Día	N. únicos	Visitas	Páginas	Día	N. únicos	Visitas	Páginas	Día	N. únicos	Visitas	Páginas
1	2.429	3.148	5.406	11	2.898	3.783	6.287	21	2.902	3.692	6.486
2	3.875	5.287	8.713	12	2.577	3.240	5.384	22	2.520	3.183	5.372
3	3.769	4.969	8.616	13	2.165	2.741	4.372	23	2.598	3.454	5.789
4	3.644	4.710	7.991	14	2.495	3.163	5.562	24	2.222	2.998	5.142
5	3.417	4.366	7.344	15	1.847	2.388	4.074	25	2.904	3.788	6.353
6	3.243	4.219	6.773	16	2.424	3.172	5.301	26	3.332	4.229	7.379
7	6.149	7.882	11.722	17	2.168	2.853	5.041	27	2.088	2.713	4.865
8	4.484	5.617	9.384	18	3.205	4.032	6.627	28	3.344	4.407	7.146
9	3.829	4.946	7.800	19	2.810	3.644	5.825	29	2.369	2.949	4.839
10	3.579	4.733	7.883	20	3.015	3.749	6.331	30	2.874	3.580	6.139
								31	3.676	4.637	7.592

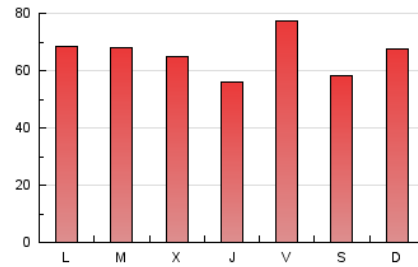
#### 4. Gráficas (Nacional e Internacional)

##### 4.1 Por día de la semana (promedio)

N. únicos / Visitas (x 100)

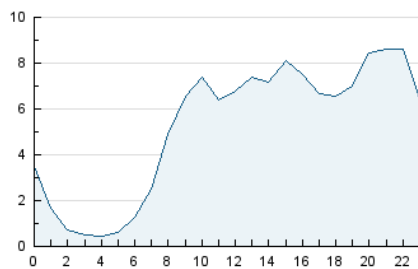


Páginas (x 100)

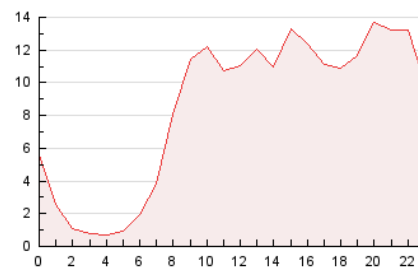


##### 4.2 Por franja horaria (promedio)

Visitas\_ (x 1000)

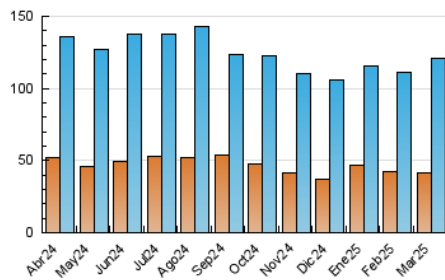


Páginas (x 1000)

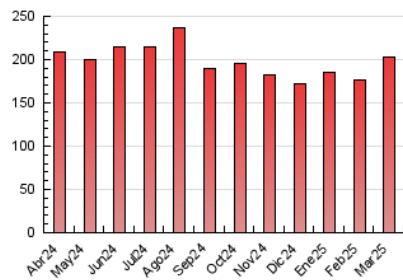


##### 4.3 Por meses

N. únicos / Visitas (x 1000)



Páginas (x 1000)





## INFORMACION Y CONTROL DE PUBLICACIONES, S.A.

Velázquez, 46, 1ª Drcha - Tel. 91 435 00 32 Fax 91 435 96 05 - 28001 - MADRID  
Av. Diagonal 497, 5a planta - Tel 93 439 24 18 Fax 93 419 25 34 - 08029 - BARCELONA

### Anexo - Tráfico Nacional

**Título:** LAVOZDETOMELLOSO.COM  
**URL Primaria:** http://lavozdetomelloso.com  
**Editor:** La Voz Comunicación Prensa y Marketing Digital, S.L.  
**Domicilio:** Pza. Arcipreste, 3  
**Ciudad:** 13700 Tomelloso  
**Teléfono:**  
**Fax:**  
**E-mail:**  
**Clasificación:** Noticias e Información  
**Sub-Clasificación:** Noticias globales y actualidad



#### 1. Cifras totales y promedios (Nacional)

MES - AÑO	NAVEGADORES UNICOS	VISITAS	PAGINAS
Marzo - 2025	40.170	119.752	200.892
<b>PROMEDIO DIARIO</b>	<b>2.992</b>	<b>3.870</b>	<b>6.480</b>
<b>PROMEDIO LUNES-VIERNES</b>	3.051	3.947	6.610
<b>PROMEDIO SABADO-DOMINGO</b>	2.868	3.708	6.208
<b>PAGINAS / VISITAS</b>	1,67		
<b>DURACION MEDIA VISITAS</b>	0:02:03		
<b>TIEMPO INTERACCIÓN MEDIO</b>	0:02:45		

#### 2. Secciones (Nacional)

	PAGINAS	%
<b>HOME</b>	28.047	13.96 %
<b>RESTO</b>	172.845	86.04 %

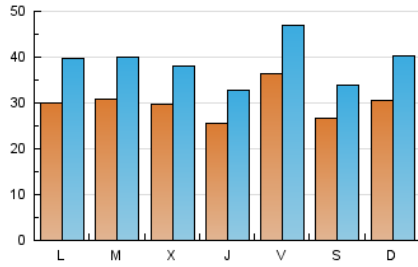
#### 3. Por día del mes (Nacional)

Día	N. únicos	Visitas	Páginas	Día	N. únicos	Visitas	Páginas	Día	N. únicos	Visitas	Páginas
1	2.374	3.080	5.339	11	2.830	3.707	6.197	21	2.835	3.622	6.405
2	3.823	5.225	8.630	12	2.491	3.142	5.287	22	2.466	3.122	5.299
3	3.691	4.890	8.510	13	2.103	2.674	4.294	23	2.540	3.382	5.713
4	3.579	4.629	7.902	14	2.437	3.088	5.495	24	2.160	2.934	5.048
5	3.344	4.296	7.261	15	1.801	2.336	4.015	25	2.818	3.694	6.227
6	3.170	4.120	6.688	16	2.378	3.112	5.240	26	3.262	4.176	7.299
7	6.013	7.764	11.579	17	2.106	2.784	4.950	27	2.029	2.647	4.796
8	4.399	5.531	9.282	18	3.131	3.967	6.541	28	3.268	4.323	7.059
9	3.762	4.888	7.723	19	2.743	3.568	5.747	29	2.335	2.908	4.791
10	3.511	4.636	7.795	20	2.951	3.674	6.249	30	2.803	3.491	6.045
								31	3.589	4.557	7.486

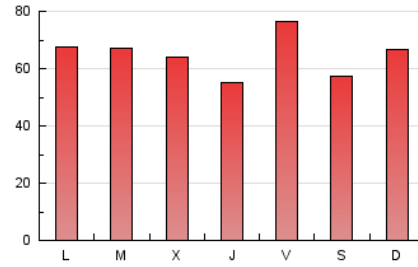
## 4. Gráficas (Nacional)

### 4.1 Por día de la semana (promedio)

N. únicos / Visitas (x 100)

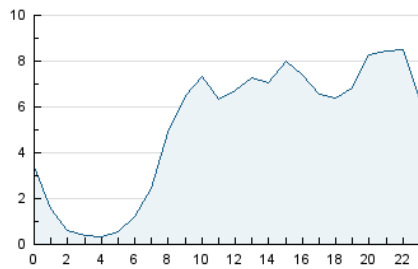


Páginas (x 100)

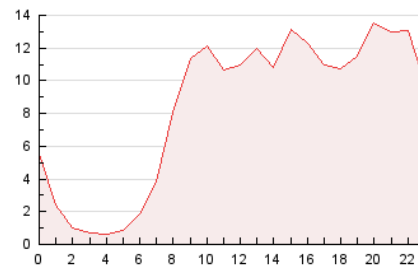


### 4.2 Por franja horaria (promedio)

Visitas\_ (x 1000)

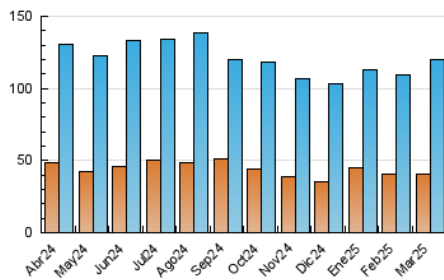


Páginas (x 1000)

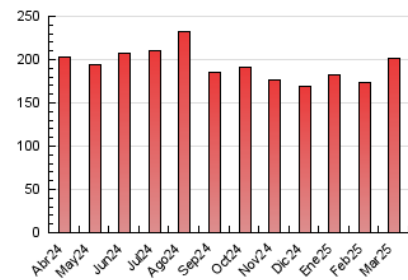


### 4.3 Por meses

N. únicos / Visitas (x 1000)



Páginas (x 1000)



## 5. Observaciones

Este Medio Electrónico de Comunicación ha sido medido por la herramienta Google Analytics de Google (GA4).

## 6. Definiciones básicas (Para más información ver Normas Técnicas para el Control de los Medios Electrónicos de Comunicación)

### Página Vista:

Conjunto de ficheros enviado a un usuario como resultado de una petición del mismo recibida por el servidor. Cuando la página está formada por varios marcos (frames), el conjunto de los mismos tendrá, a efectos de cómputo, la consideración de una página unitaria.

### Visita:

Una secuencia ininterrumpida de páginas servidas a un usuario válido. Si dicho usuario no realiza peticiones de páginas en un periodo de tiempo (30 min) la siguiente petición constituirá el inicio de una nueva visita.

### Navegador Único:

Total de combinaciones únicas de una dirección IP y un identificador adicional. Los medios pueden utilizar cookies o el Identificador de Alta de registro.

### Duración Página Vista:

Tiempo acumulado en segundos de todas las páginas vistas (en visitas de dos o más páginas vistas), dividido por el número total de páginas vistas.

### Duración Visita:

Tiempo en segundos de todas las visitas de dos o más páginas vistas, dividido por el número total de visitas de dos o más páginas vistas.

### Tráfico nacional:

Audiencia/difusión correspondiente a España medida en base a los datos de las direcciones IP registradas por el sistema de medición.

## 7. Opinión

De OJDinteractiva, la división de INFORMACIÓN Y CONTROL DE PUBLICACIONES S.A.:

Hemos examinado la información facilitada por el editor del medio electrónico para el periodo que comprende la presente certificación.

Nuestro examen se ha realizado de acuerdo con las normas y procedimientos establecidos en las Normas Técnicas para el Control de los Medios Electrónicos de Comunicación.

En nuestra opinión, la presente acta presenta razonablemente la difusión/audiencia registrada por este medio electrónico.

### ADVERTENCIA:

El trabajo de OJDinteractiva, la división de INFORMACIÓN Y CONTROL DE PUBLICACIONES S.A (INTROL) se limita a la realización de pruebas para la revisión de los datos de recuento suministrados por el editor con la finalidad de expresar una opinión sobre la razonabilidad de dichos datos de acuerdo con las Normas Técnicas para el control de los MEC.

Por tanto, INTROL no acepta responsabilidad alguna por las inexactitudes o errores que puedan existir en los datos de recuento. Tampoco acepta ninguna responsabilidad por la falsedad en los datos de recuento recibidos del editor, ni por otros datos de medición que no están incluidos en el análisis.

Abril - 2025

OJDinteractiva