



## INFORMACION Y CONTROL DE PUBLICACIONES, S.A.

Velázquez, 46, 1º Drcha - Tel. 91 435 00 32 Fax 91 435 96 05 - 28001 - MADRID  
 Entença, 218 Entr. 7 - Tel 93 439 24 18 Fax 93 419 25 34 - 08029 - BARCELONA

**Título:** XCATALUNYA.CAT  
**URL Primaria:** www.xcatalunya.cat  
**Editor:** Digital Toginama, S.L.  
**Domicilio:** Riu Güell 4B  
**Ciudad:** 17001 GERONA  
**Teléfono:**  
**Fax:**  
**E-mail:**  
**Clasificación:** Noticias e Información  
**Sub-Clasificación:** Noticias globales y actualidad



### 1. Cifras totales y promedios (Nacional e Internacional)

MES - AÑO	NAVEGADORES UNICOS	VISITAS	PAGINAS
Octubre - 2020	260.830	1.080.427	1.511.612
<b>PROMEDIO DIARIO</b>	<b>27.193</b>	<b>34.852</b>	<b>48.762</b>
<b>PROMEDIO LUNES-VIERNES</b>	26.506	34.002	47.778
<b>PROMEDIO SABADO-DOMINGO</b>	28.872	36.932	51.167
<b>PAGINAS / VISITAS</b>	1,40		
<b>DURACION MEDIA VISITAS</b>	0:01:12		
<b>DURACION MEDIA PAGINAS</b>	0:03:01		

### 2. Secciones (Nacional e Internacional)

	PAGINAS	%
<b>HOME</b>	11.387	0.75 %
<b>RESTO</b>	1.500.225	99.25 %

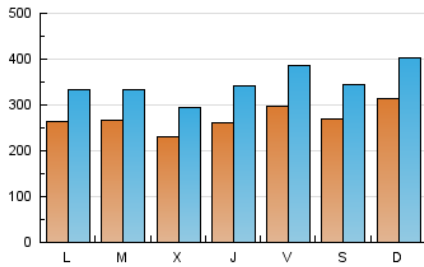
### 3. Por día del mes (Nacional e Internacional)

Día	N. únicos	Visitas	Páginas	Día	N. únicos	Visitas	Páginas	Día	N. únicos	Visitas	Páginas
1	28.350	38.153	54.400	11	23.331	30.172	41.830	21	28.096	35.484	47.909
2	43.467	60.441	90.392	12	19.884	25.021	34.171	22	34.646	45.088	62.840
3	41.033	53.745	76.949	13	21.270	26.895	37.741	23	33.241	42.334	59.643
4	28.583	36.354	49.908	14	23.830	30.764	43.274	24	30.988	39.179	54.146
5	24.133	31.290	43.034	15	18.554	23.205	32.660	25	51.423	66.577	94.238
6	29.878	37.193	56.529	16	20.756	25.854	35.997	26	41.009	51.759	70.523
7	21.365	27.417	41.161	17	18.022	23.259	32.053	27	32.242	42.138	58.212
8	27.045	35.269	51.248	18	21.697	27.603	36.924	28	18.726	23.828	31.371
9	27.900	35.697	50.136	19	20.661	25.505	34.305	29	22.541	28.697	38.375
10	19.447	24.838	34.995	20	22.899	27.619	38.143	30	22.640	28.391	39.041
								31	25.320	30.658	39.464

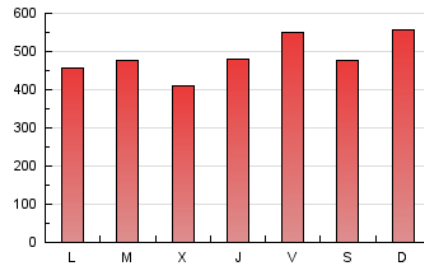
4. Gráficas (Nacional e Internacional)

4.1 Por día de la semana (promedio)

N. únicos / Visitas (x 100)

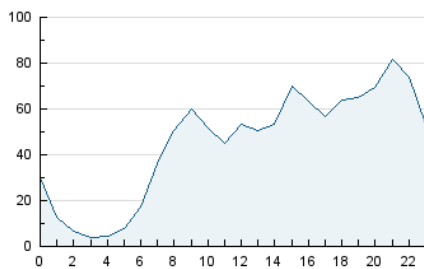


Páginas (x 100)

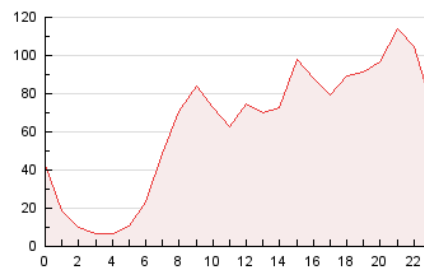


4.2 Por franja horaria (promedio)

Visitas (x 1000)

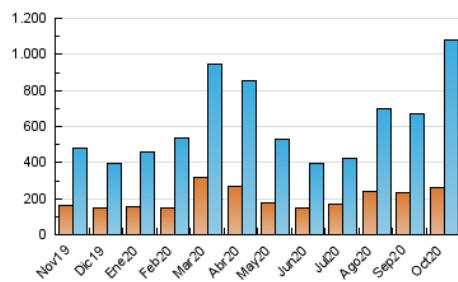


Páginas (x 1000)

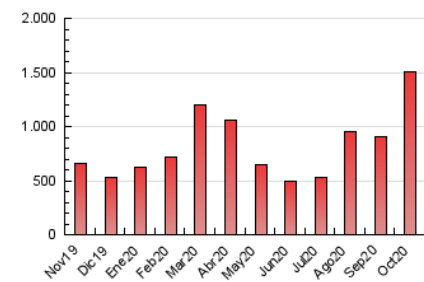


4.3 Por meses

N. únicos / Visitas (x 1000)



Páginas (x 1000)





## INFORMACION Y CONTROL DE PUBLICACIONES, S.A.

Velázquez, 46, 1º Drcha - Tel. 91 435 00 32 Fax 91 435 96 05 - 28001 - MADRID  
 Entença, 218 Entr. 7 - Tel 93 439 24 18 Fax 93 419 25 34 - 08029 - BARCELONA

### Anexo - Tráfico Nacional

**Título:** XCATALUNYA.CAT  
**URL Primaria:** www.xcatalunya.cat  
**Editor:** Digital Toginama, S.L.  
**Domicilio:** Riu Güell 4B  
**Ciudad:** 17001 GERONA  
**Teléfono:**  
**Fax:**  
**E-mail:**  
**Clasificación:** Noticias e Información  
**Sub-Clasificación:** Noticias globales y actualidad



#### 1. Cifras totales y promedios (Nacional)

MES - AÑO	NAVEGADORES UNICOS	VISITAS	PAGINAS
Octubre - 2020	242.129	1.051.813	1.477.237
<b>PROMEDIO DIARIO</b>	<b>26.350</b>	<b>33.929</b>	<b>47.653</b>
<b>PROMEDIO LUNES-VIERNES</b>	<b>25.685</b>	<b>33.100</b>	<b>46.688</b>
<b>PROMEDIO SABADO-DOMINGO</b>	<b>27.976</b>	<b>35.956</b>	<b>50.010</b>
<b>PAGINAS / VISITAS</b>	<b>1,40</b>		
<b>DURACION MEDIA VISITAS</b>	<b>0:01:13</b>		
<b>DURACION MEDIA PAGINAS</b>	<b>0:03:02</b>		

#### 2. Secciones (Nacional)

	PAGINAS	%
<b>HOME</b>	10.621	0.72 %
<b>RESTO</b>	1.466.616	99.28 %

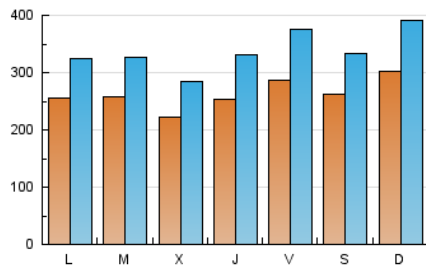
#### 3. Por día del mes (Nacional)

Día	N. únicos	Visitas	Páginas	Día	N. únicos	Visitas	Páginas	Día	N. únicos	Visitas	Páginas
1	27.463	37.156	53.241	11	22.574	29.261	40.731	21	27.168	34.582	46.802
2	42.339	59.174	88.819	12	19.039	24.143	33.112	22	33.811	44.152	61.701
3	39.926	52.500	75.381	13	20.561	26.092	36.780	23	32.366	41.350	58.472
4	27.556	35.238	48.596	14	23.081	29.970	42.372	24	30.244	38.270	53.093
5	23.330	30.306	41.861	15	17.824	22.464	31.795	25	50.170	65.471	92.945
6	29.118	36.330	55.418	16	20.009	25.048	35.057	26	39.995	50.645	69.170
7	20.687	26.636	40.190	17	17.214	22.429	31.091	27	31.382	41.168	57.035
8	26.268	34.378	50.130	18	20.904	26.678	35.853	28	17.969	23.029	30.424
9	27.157	34.833	49.052	19	19.898	24.658	33.263	29	21.841	27.866	37.334
10	18.756	24.033	34.017	20	22.037	26.796	37.218	30	21.720	27.433	37.898
								31	24.439	29.724	38.386

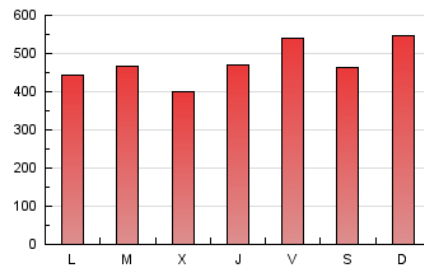
#### 4. Gráficas (Nacional)

##### 4.1 Por día de la semana (promedio)

N. únicos / Visitas (x 100)

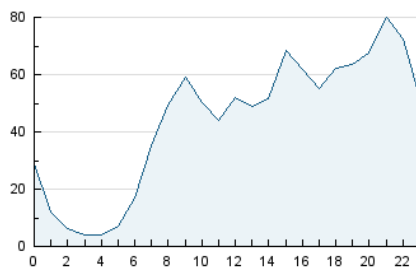


Páginas (x 100)

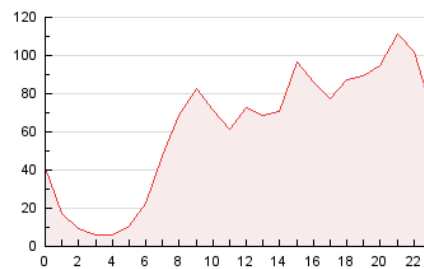


##### 4.2 Por franja horaria (promedio)

Visitas (x 1000)

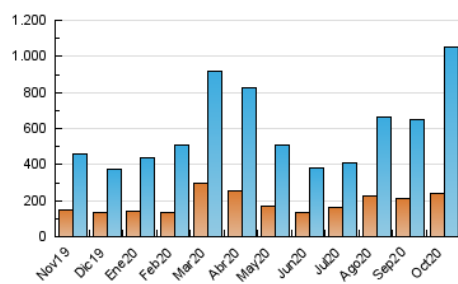


Páginas (x 1000)

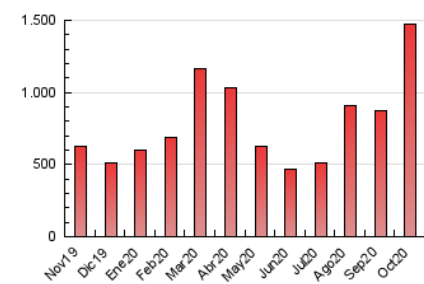


##### 4.3 Por meses

N. únicos / Visitas (x 1000)



Páginas (x 1000)



## 5. Observaciones

Este Medio Electrónico de Comunicación ha sido medido por la herramienta Google Analytics de Google

## 6. Definiciones básicas (Para más información ver Normas Técnicas para el Control de los Medios Electrónicos de Comunicación)

### Página Vista:

Conjunto de ficheros enviado a un usuario como resultado de una petición del mismo recibida por el servidor. Cuando la página está formada por varios marcos (frames), el conjunto de los mismos tendrá, a efectos de cómputo, la consideración de una página unitaria.

### Visita:

Una secuencia ininterrumpida de páginas servidas a un usuario válido. Si dicho usuario no realiza peticiones de páginas en un periodo de tiempo (30 min) la siguiente petición constituirá el inicio de una nueva visita.

### Navegador Único:

Total de combinaciones únicas de una dirección IP y un identificador adicional. Los medios pueden utilizar cookies o el Identificador de Alta de registro.

### Duración Página Vista:

Tiempo acumulado en segundos de todas las páginas vistas (en visitas de dos o más páginas vistas), dividido por el número total de páginas vistas.

### Duración Visita:

Tiempo en segundos de todas las visitas de dos o más páginas vistas, dividido por el número total de visitas de dos o más páginas vistas.

### Tráfico nacional:

Audiencia/difusión correspondiente a España medida en base a los datos de las direcciones IP registradas por el sistema de medición.

## 7. Opinión

De OJDinteractiva, la división de INFORMACIÓN Y CONTROL DE PUBLICACIONES S.A.:

Hemos examinado la información facilitada por el editor del medio electrónico para el periodo que comprende la presente certificación.

Nuestro examen se ha realizado de acuerdo con las normas y procedimientos establecidos en las Normas Técnicas para el Control de los Medios Electrónicos de Comunicación.

En nuestra opinión, la presente acta presenta razonablemente la difusión/audiencia registrada por este medio electrónico.

### ADVERTENCIA:

El trabajo de OJDinteractiva, la división de INFORMACIÓN Y CONTROL DE PUBLICACIONES S.A (INTROL) se limita a la realización de pruebas para la revisión de los datos de recuento suministrados por el editor con la finalidad de expresar una opinión sobre la razonabilidad de dichos datos de acuerdo con las Normas Técnicas para el control de los MEC.

Por tanto, INTROL no acepta responsabilidad alguna por las inexactitudes o errores que puedan existir en los datos de recuento. Tampoco acepta ninguna responsabilidad por la falsedad en los datos de recuento recibidos del editor, ni por otros datos de medición que no están incluidos en el análisis.

Noviembre - 2020

OJDinteractiva