



## INFORMACION Y CONTROL DE PUBLICACIONES, S.A.

Velázquez, 46, 1º Drcha - Tel. 91 435 00 32 Fax 91 435 96 05 - 28001 - MADRID  
Av. Diagonal 497, 5a planta - Tel 93 439 24 18 Fax 93 419 25 34 - 08029 - BARCELONA

**Título:** LAMARINAPLAZA.COM  
**URL Primaria:** https://lamarinaplaza.com/  
**Editor:** Ediciones La Marina Plaza, S.L.  
**Domicilio:** Caldera del Gas, 4, esc. B 1-2  
**Ciudad:** 03700 DENIA  
**Teléfono:**  
**Fax:**  
**E-mail:**  
**Clasificación:** Noticias e Información  
**Sub-Clasificación:** Noticias globales y actualidad



### 1. Cifras totales y promedios (Nacional e Internacional)

MES - AÑO	NAVEGADORES UNICOS	VISITAS	PAGINAS
Octubre - 2022	184.404	375.095	526.213
<b>PROMEDIO DIARIO</b>	<b>10.501</b>	<b>12.100</b>	<b>16.975</b>
<b>PROMEDIO LUNES-VIERNES</b>	11.355	13.107	18.347
<b>PROMEDIO SABADO-DOMINGO</b>	8.708	9.985	14.094
<b>PAGINAS / VISITAS</b>	1,40		
<b>DURACION MEDIA VISITAS</b>	0:01:03		
<b>DURACION MEDIA PAGINAS</b>	0:02:35		

### 2. Secciones (Nacional e Internacional)

	PAGINAS	%
<b>HOME</b>	82.742	15.72 %
<b>RESTO</b>	443.471	84.28 %

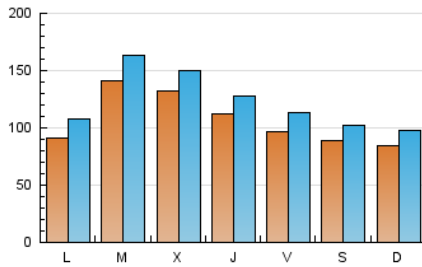
### 3. Por día del mes (Nacional e Internacional)

Día	N. únicos	Visitas	Páginas	Día	N. únicos	Visitas	Páginas	Día	N. únicos	Visitas	Páginas
1	8.923	10.273	13.995	11	10.831	12.824	18.917	21	11.497	13.206	18.062
2	7.717	8.899	12.572	12	6.981	8.234	12.127	22	9.338	10.604	14.413
3	8.761	10.196	14.513	13	7.661	8.959	12.925	23	9.358	10.333	14.392
4	19.402	22.313	29.336	14	8.160	9.637	13.861	24	8.418	10.002	14.804
5	21.817	24.218	30.435	15	8.931	10.262	14.771	25	13.934	16.090	22.851
6	13.370	14.916	19.774	16	6.595	7.683	11.527	26	10.572	12.247	17.662
7	10.593	12.191	17.062	17	9.640	11.413	16.394	27	13.775	15.919	21.104
8	8.573	9.805	13.651	18	12.105	14.200	20.448	28	8.610	10.080	14.593
9	7.533	8.813	12.788	19	13.615	15.110	20.817	29	8.856	10.136	14.283
10	7.800	9.293	14.429	20	10.033	11.367	16.091	30	11.255	13.044	18.544
								31	10.880	12.828	19.072

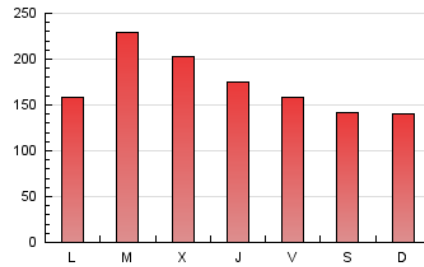
#### 4. Gráficas (Nacional e Internacional)

##### 4.1 Por día de la semana (promedio)

N. únicos / Visitas (x 100)

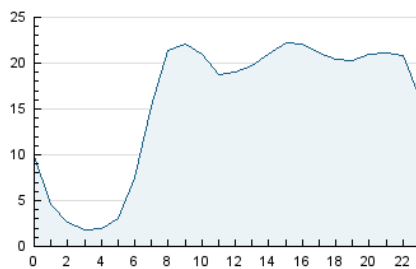


Páginas (x 100)

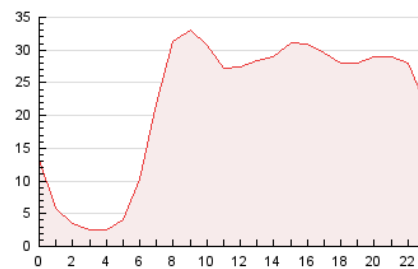


##### 4.2 Por franja horaria (promedio)

Visitas\_ (x 1000)

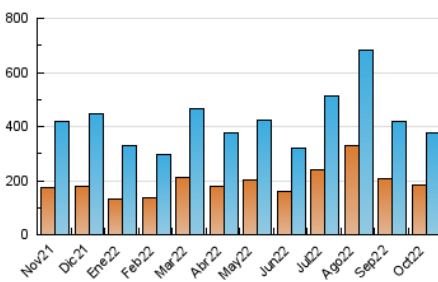


Páginas (x 1000)

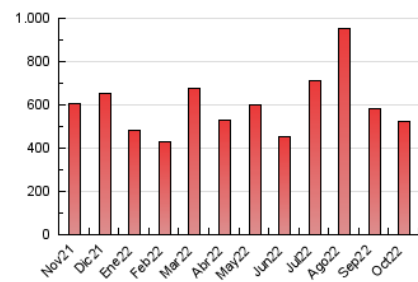


##### 4.3 Por meses

N. únicos / Visitas (x 1000)



Páginas (x 1000)





## INFORMACION Y CONTROL DE PUBLICACIONES, S.A.

Velázquez, 46, 1º Drcha - Tel. 91 435 00 32 Fax 91 435 96 05 - 28001 - MADRID  
Av. Diagonal 497, 5a planta - Tel 93 439 24 18 Fax 93 419 25 34 - 08029 - BARCELONA

### Anexo - Tráfico Nacional

**Título:** LAMARINAPLAZA.COM  
**URL Primaria:** https://lamarinaplaza.com/  
**Editor:** Ediciones La Marina Plaza, S.L.  
**Domicilio:** Caldera del Gas, 4, esc. B 1-2  
**Ciudad:** 03700 DENIA  
**Teléfono:**  
**Fax:**  
**E-mail:**  
**Clasificación:** Noticias e Información  
**Sub-Clasificación:** Noticias globales y actualidad



#### 1. Cifras totales y promedios (Nacional)

MES - AÑO	NAVEGADORES UNICOS	VISITAS	PAGINAS
Octubre - 2022	167.929	351.957	494.368
<b>PROMEDIO DIARIO</b>	<b>9.820</b>	<b>11.353</b>	<b>15.947</b>
<b>PROMEDIO LUNES-VIERNES</b>	<b>10.626</b>	<b>12.310</b>	<b>17.274</b>
<b>PROMEDIO SABADO-DOMINGO</b>	<b>8.127</b>	<b>9.345</b>	<b>13.162</b>
<b>PAGINAS / VISITAS</b>	<b>1,40</b>		
<b>DURACION MEDIA VISITAS</b>	<b>0:01:04</b>		
<b>DURACION MEDIA PAGINAS</b>	<b>0:02:36</b>		

#### 2. Secciones (Nacional)

	PAGINAS	%
<b>HOME</b>	78.545	15.89 %
<b>RESTO</b>	415.823	84.11 %

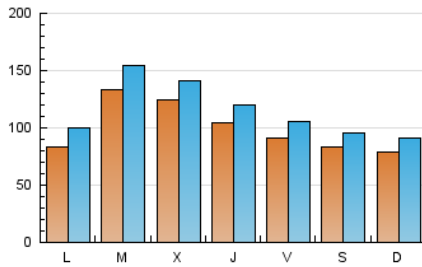
#### 3. Por día del mes (Nacional)

Día	N. únicos	Visitas	Páginas	Día	N. únicos	Visitas	Páginas	Día	N. únicos	Visitas	Páginas
1	8.259	9.559	13.050	11	10.094	12.006	17.776	21	10.889	12.479	17.105
2	7.266	8.399	11.640	12	6.397	7.602	11.231	22	8.835	10.047	13.399
3	8.101	9.504	13.579	13	6.948	8.167	11.887	23	8.707	9.675	13.528
4	18.592	21.423	28.145	14	7.514	8.937	12.935	24	7.709	9.239	13.768
5	21.076	23.423	29.418	15	8.204	9.417	13.608	25	13.083	15.136	21.519
6	12.714	14.219	18.833	16	5.976	6.999	10.604	26	9.511	11.081	16.212
7	9.934	11.493	16.165	17	8.847	10.563	15.227	27	12.849	14.931	19.827
8	8.040	9.219	12.758	18	11.441	13.384	19.254	28	7.983	9.406	13.623
9	7.036	8.256	12.035	19	12.874	14.329	19.786	29	8.299	9.519	13.404
10	7.034	8.470	13.329	20	9.423	10.691	15.178	30	10.652	12.364	17.592
								31	10.128	12.020	17.953

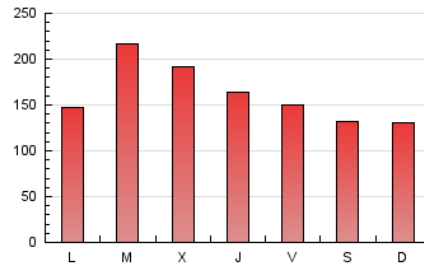
#### 4. Gráficas (Nacional)

##### 4.1 Por día de la semana (promedio)

N. únicos / Visitas (x 100)

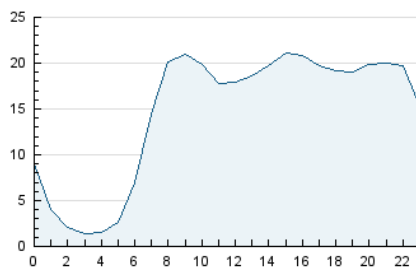


Páginas (x 100)

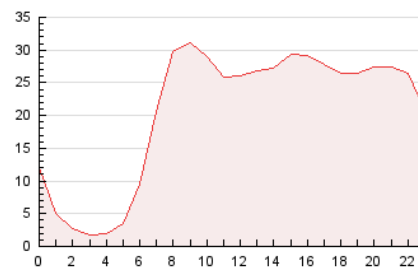


##### 4.2 Por franja horaria (promedio)

Visitas\_ (x 1000)

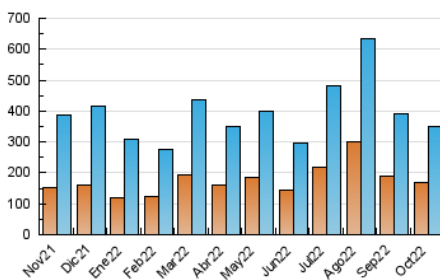


Páginas (x 1000)

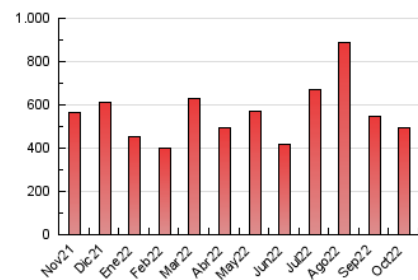


##### 4.3 Por meses

N. únicos / Visitas (x 1000)



Páginas (x 1000)



## 5. Observaciones

Este Medio Electrónico de Comunicación ha sido medido por la herramienta Google Analytics de Google (Universal Analytics)

## 6. Definiciones básicas (Para más información ver Normas Técnicas para el Control de los Medios Electrónicos de Comunicación)

### Página Vista:

Conjunto de ficheros enviado a un usuario como resultado de una petición del mismo recibida por el servidor. Cuando la página está formada por varios marcos (frames), el conjunto de los mismos tendrá, a efectos de cómputo, la consideración de una página unitaria.

### Visita:

Una secuencia ininterrumpida de páginas servidas a un usuario válido. Si dicho usuario no realiza peticiones de páginas en un periodo de tiempo (30 min) la siguiente petición constituirá el inicio de una nueva visita.

### Navegador Único:

Total de combinaciones únicas de una dirección IP y un identificador adicional. Los medios pueden utilizar cookies o el Identificador de Alta de registro.

### Duración Página Vista:

Tiempo acumulado en segundos de todas las páginas vistas (en visitas de dos o más páginas vistas), dividido por el número total de páginas vistas.

### Duración Visita:

Tiempo en segundos de todas las visitas de dos o más páginas vistas, dividido por el número total de visitas de dos o más páginas vistas.

### Tráfico nacional:

Audiencia/difusión correspondiente a España medida en base a los datos de las direcciones IP registradas por el sistema de medición.

## 7. Opinión

De OJDinteractiva, la división de INFORMACIÓN Y CONTROL DE PUBLICACIONES S.A.:

Hemos examinado la información facilitada por el editor del medio electrónico para el periodo que comprende la presente certificación.

Nuestro examen se ha realizado de acuerdo con las normas y procedimientos establecidos en las Normas Técnicas para el Control de los Medios Electrónicos de Comunicación.

En nuestra opinión, la presente acta presenta razonablemente la difusión/audiencia registrada por este medio electrónico.

### ADVERTENCIA:

El trabajo de OJDinteractiva, la división de INFORMACIÓN Y CONTROL DE PUBLICACIONES S.A (INTROL) se limita a la realización de pruebas para la revisión de los datos de recuento suministrados por el editor con la finalidad de expresar una opinión sobre la razonabilidad de dichos datos de acuerdo con las Normas Técnicas para el control de los MEC. Por tanto, INTROL no acepta responsabilidad alguna por las inexactitudes o errores que puedan existir en los datos de recuento. Tampoco acepta ninguna responsabilidad por la falsedad en los datos de recuento recibidos del editor, ni por otros datos de medición que no están incluidos en el análisis.

Noviembre - 2022

OJDinteractiva