



## INFORMACION Y CONTROL DE PUBLICACIONES, S.A.

Velázquez, 46, 1º Drcha - Tel. 91 435 00 32 Fax 91 435 96 05 - 28001 - MADRID  
 Entença, 218 Entr. 7 - Tel 93 439 24 18 Fax 93 419 25 34 - 08029 - BARCELONA

**Título:** LAMARINAPLAZA.COM  
**URL Primaria:** https://lamarinaplaza.com/  
**Editor:** Ediciones La Marina Plaza, S.L.  
**Domicilio:** Caldera del Gas, 4, esc. B 1-2  
**Ciudad:** 03700 DENIA  
**Teléfono:**  
**Fax:**  
**E-mail:**  
**Clasificación:** Noticias e Información  
**Sub-Clasificación:** Noticias globales y actualidad



### 1. Cifras totales y promedios (Nacional e Internacional)

MES - AÑO	NAVEGADORES UNICOS	VISITAS	PAGINAS
Junio - 2020	256.219	614.461	838.323
<b>PROMEDIO DIARIO</b>	<b>17.412</b>	<b>20.482</b>	<b>27.944</b>
<b>PROMEDIO LUNES-VIERNES</b>	17.252	20.312	27.858
<b>PROMEDIO SABADO-DOMINGO</b>	17.854	20.950	28.180
<b>PAGINAS / VISITAS</b>	1,36		
<b>DURACION MEDIA VISITAS</b>	0:00:58		
<b>DURACION MEDIA PAGINAS</b>	0:02:38		

### 2. Secciones (Nacional e Internacional)

	PAGINAS	%
<b>HOME</b>	93.375	11.14 %
<b>RESTO</b>	744.948	88.86 %

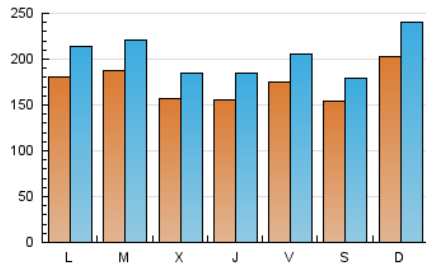
### 3. Por día del mes (Nacional e Internacional)

Día	N. únicos	Visitas	Páginas	Día	N. únicos	Visitas	Páginas	Día	N. únicos	Visitas	Páginas
1	21.519	26.421	35.528	11	15.790	18.840	25.807	21	15.973	18.583	26.457
2	26.009	31.086	43.973	12	15.710	18.566	25.863	22	19.681	22.824	31.699
3	20.023	23.121	32.642	13	11.929	13.746	18.302	23	15.730	18.362	25.761
4	17.759	21.027	28.687	14	13.783	15.842	21.211	24	18.005	21.581	30.508
5	16.418	19.516	26.175	15	10.839	12.666	17.508	25	16.775	19.855	27.346
6	19.870	23.374	30.844	16	9.971	11.889	16.608	26	22.483	26.165	34.493
7	25.740	31.609	41.753	17	9.204	10.879	15.301	27	18.006	21.053	28.588
8	18.658	22.034	30.032	18	11.984	13.970	19.543	28	25.810	29.940	39.430
9	18.048	21.471	29.124	19	15.225	17.808	24.389	29	19.816	22.907	30.814
10	15.758	18.339	25.387	20	11.724	13.452	18.856	30	24.133	27.535	35.694

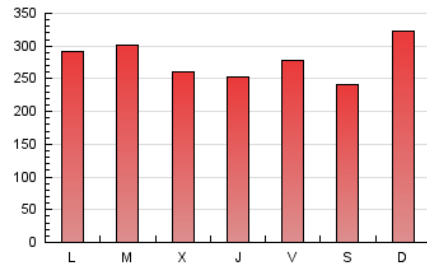
4. Gráficas (Nacional e Internacional)

4.1 Por día de la semana (promedio)

N. únicos / Visitas (x 100)

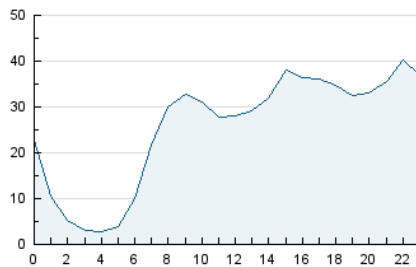


Páginas (x 100)

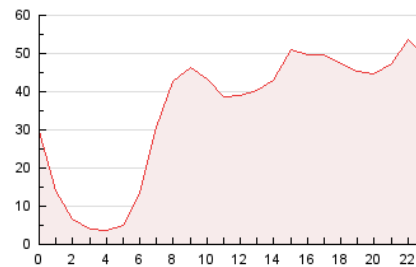


4.2 Por franja horaria (promedio)

Visitas (x 1000)

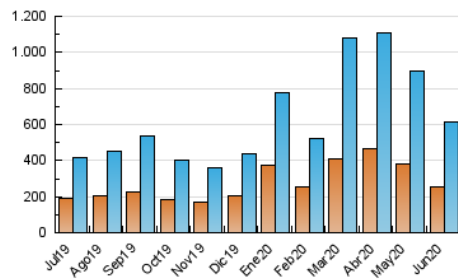


Páginas (x 1000)

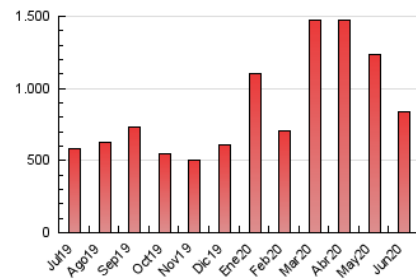


4.3 Por meses

N. únicos / Visitas (x 1000)



Páginas (x 1000)





## INFORMACION Y CONTROL DE PUBLICACIONES, S.A.

Velázquez, 46, 1º Drcha - Tel. 91 435 00 32 Fax 91 435 96 05 - 28001 - MADRID  
 Entença, 218 Entr. 7 - Tel 93 439 24 18 Fax 93 419 25 34 - 08029 - BARCELONA

### Anexo - Tráfico Nacional

**Título:** LAMARINAPLAZA.COM  
**URL Primaria:** https://lamarinaplaza.com/  
**Editor:** Ediciones La Marina Plaza, S.L.  
**Domicilio:** Caldera del Gas, 4, esc. B 1-2  
**Ciudad:** 03700 DENIA  
**Teléfono:**  
**Fax:**  
**E-mail:**  
**Clasificación:** Noticias e Información  
**Sub-Clasificación:** Noticias globales y actualidad



#### 1. Cifras totales y promedios (Nacional)

MES - AÑO	NAVEGADORES UNICOS	VISITAS	PAGINAS
Junio - 2020	230.353	572.973	782.526
<b>PROMEDIO DIARIO</b>	<b>16.168</b>	<b>19.099</b>	<b>26.084</b>
<b>PROMEDIO LUNES-VIERNES</b>	<b>15.995</b>	<b>18.917</b>	<b>25.983</b>
<b>PROMEDIO SABADO-DOMINGO</b>	<b>16.645</b>	<b>19.600</b>	<b>26.362</b>
<b>PAGINAS / VISITAS</b>	<b>1,37</b>		
<b>DURACION MEDIA VISITAS</b>	<b>0:00:57</b>		
<b>DURACION MEDIA PAGINAS</b>	<b>0:02:36</b>		

#### 2. Secciones (Nacional)

	PAGINAS	%
<b>HOME</b>	87.538	11.19 %
<b>RESTO</b>	694.988	88.81 %

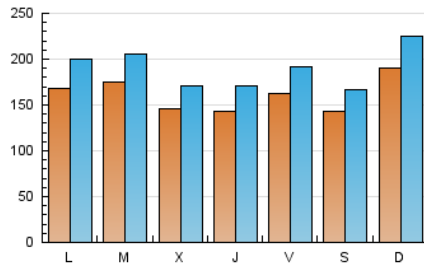
#### 3. Por día del mes (Nacional)

Día	N. únicos	Visitas	Páginas	Día	N. únicos	Visitas	Páginas	Día	N. únicos	Visitas	Páginas
1	20.143	24.824	33.396	11	14.378	17.271	23.703	21	14.822	17.355	24.705
2	24.473	29.365	41.601	12	14.476	17.251	24.106	22	18.239	21.216	29.497
3	18.824	21.777	30.746	13	11.089	12.752	17.023	23	14.458	17.002	23.997
4	16.492	19.563	26.750	14	12.669	14.663	19.656	24	16.736	20.145	28.616
5	15.194	18.149	24.350	15	9.874	11.623	16.092	25	15.585	18.602	25.590
6	18.530	21.874	28.768	16	9.059	10.878	15.245	26	20.811	24.390	32.142
7	24.273	29.940	39.515	17	8.317	9.893	13.948	27	16.702	19.598	26.648
8	17.383	20.624	28.134	18	11.040	12.984	18.264	28	24.345	28.263	37.186
9	16.746	19.938	27.098	19	14.244	16.614	22.785	29	18.532	21.445	28.860
10	14.319	16.759	23.225	20	10.727	12.358	17.398	30	22.574	25.857	33.482

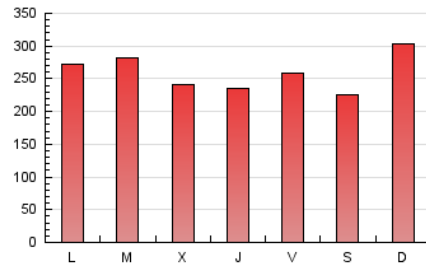
#### 4. Gráficas (Nacional)

##### 4.1 Por día de la semana (promedio)

N. únicos / Visitas (x 100)

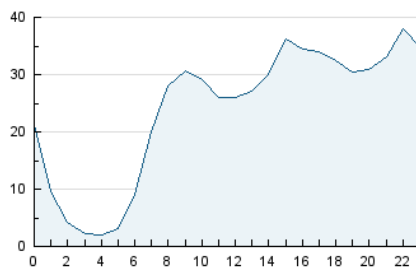


Páginas (x 100)

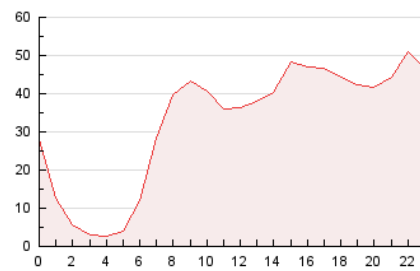


##### 4.2 Por franja horaria (promedio)

Visitas (x 1000)

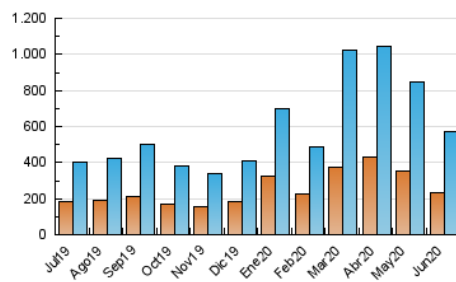


Páginas (x 1000)

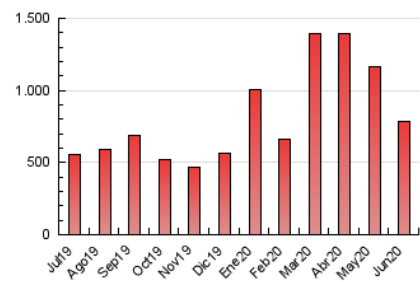


##### 4.3 Por meses

N. únicos / Visitas (x 1000)



Páginas (x 1000)



## 5. Observaciones

Este Medio Electrónico de Comunicación ha sido medido por la herramienta Google Analytics de Google

## 6. Definiciones básicas (Para más información ver Normas Técnicas para el Control de los Medios Electrónicos de Comunicación)

### Página Vista:

Conjunto de ficheros enviado a un usuario como resultado de una petición del mismo recibida por el servidor. Cuando la página está formada por varios marcos (frames), el conjunto de los mismos tendrá, a efectos de cómputo, la consideración de una página unitaria.

### Visita:

Una secuencia ininterrumpida de páginas servidas a un usuario válido. Si dicho usuario no realiza peticiones de páginas en un periodo de tiempo (30 min) la siguiente petición constituirá el inicio de una nueva visita.

### Navegador Único:

Total de combinaciones únicas de una dirección IP y un identificador adicional. Los medios pueden utilizar cookies o el Identificador de Alta de registro.

### Duración Página Vista:

Tiempo acumulado en segundos de todas las páginas vistas (en visitas de dos o más páginas vistas), dividido por el número total de páginas vistas.

### Duración Visita:

Tiempo en segundos de todas las visitas de dos o más páginas vistas, dividido por el número total de visitas de dos o más páginas vistas.

### Tráfico nacional:

Audiencia/difusión correspondiente a España medida en base a los datos de las direcciones IP registradas por el sistema de medición.

## 7. Opinión

De OJDinteractiva, la división de INFORMACIÓN Y CONTROL DE PUBLICACIONES S.A.:

Hemos examinado la información facilitada por el editor del medio electrónico para el periodo que comprende la presente certificación.

Nuestro examen se ha realizado de acuerdo con las normas y procedimientos establecidos en las Normas Técnicas para el Control de los Medios Electrónicos de Comunicación.

En nuestra opinión, la presente acta presenta razonablemente la difusión/audiencia registrada por este medio electrónico.

### ADVERTENCIA:

El trabajo de OJDinteractiva, la división de INFORMACIÓN Y CONTROL DE PUBLICACIONES S.A (INTROL) se limita a la realización de pruebas para la revisión de los datos de recuento suministrados por el editor con la finalidad de expresar una opinión sobre la razonabilidad de dichos datos de acuerdo con las Normas Técnicas para el control de los MEC.

Por tanto, INTROL no acepta responsabilidad alguna por las inexactitudes o errores que puedan existir en los datos de recuento. Tampoco acepta ninguna responsabilidad por la falsedad en los datos de recuento recibidos del editor, ni por otros datos de medición que no están incluidos en el análisis.

Julio - 2020

OJDinteractiva