



## INFORMACION Y CONTROL DE PUBLICACIONES, S.A.

Velázquez, 46, 1ª Drcha - Tel. 91 435 00 32 Fax 91 435 96 05 - 28001 - MADRID  
Av. Diagonal 497, 5a planta - Tel 93 439 24 18 Fax 93 419 25 34 - 08029 - BARCELONA

**Título:** ELDIARIO.ES - LA MARINA PLAZA  
**URL Primaria:** https://lamarina.eldiario.es  
**Editor:** Diario de Prensa Digital, S.L.  
**Domicilio:** Pilar de Zaragoza, 9  
**Ciudad:** 28028 MADRID  
**Teléfono:** 91 548 96 67  
**Fax:** 91 548 96 19  
**E-mail:**  
**Clasificación:** Noticias e Información  
**Sub-Clasificación:** Noticias globales y actualidad



### 1. Cifras totales y promedios (Nacional e Internacional)

MES - AÑO	NAVEGADORES UNICOS	VISITAS	PAGINAS
Mayo - 2026	163.916	355.057	496.338
<b>PROMEDIO DIARIO</b>	<b>9.814</b>	<b>11.545</b>	<b>16.011</b>
<b>PROMEDIO LUNES-VIERNES</b>	9.942	11.831	16.684
<b>PROMEDIO SABADO-DOMINGO</b>	9.546	10.945	14.597
<b>PAGINAS / VISITAS</b>	1,39		
<b>DURACION MEDIA VISITAS</b>	0:01:46		
<b>TIEMPO INTERACCIÓN MEDIO</b>	0:01:54		

### 2. Secciones (Nacional e Internacional)

	PAGINAS	%
<b>HOME</b>	71.087	14.32 %
<b>RESTO</b>	425.251	85.68 %

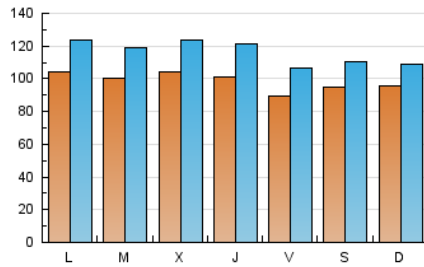
### 3. Por día del mes (Nacional e Internacional)

Día	N. únicos	Visitas	Páginas	Día	N. únicos	Visitas	Páginas	Día	N. únicos	Visitas	Páginas
1	5.855	6.891	9.755	11	10.644	12.739	18.971	21	10.850	12.735	17.640
2	5.711	6.699	10.072	12	11.325	13.299	18.564	22	9.894	11.515	15.199
3	9.806	11.342	14.975	13	13.497	15.864	21.894	23	11.873	13.380	16.317
4	9.061	10.974	16.375	14	8.668	10.553	15.214	24	9.708	10.666	14.838
5	8.995	10.990	16.346	15	8.724	10.633	15.030	25	10.997	12.538	18.140
6	8.787	10.703	15.821	16	10.535	11.792	14.895	26	11.233	13.300	18.083
7	10.478	12.879	17.682	17	9.301	10.745	14.002	27	9.899	11.539	16.416
8	10.139	12.411	17.441	18	10.948	13.243	17.648	28	10.554	12.412	17.602
9	10.059	12.347	16.953	19	8.507	10.001	14.153	29	10.065	11.902	16.671
10	10.515	11.758	15.692	20	9.658	11.325	15.726	30	9.345	10.844	14.538
								31	8.610	9.873	13.685

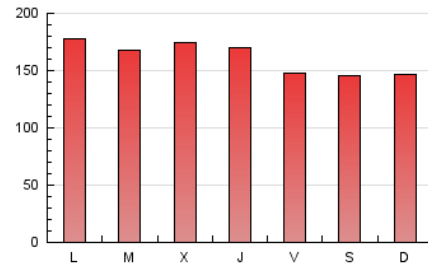
#### 4. Gráficas (Nacional e Internacional)

##### 4.1 Por día de la semana (promedio)

N. únicos / Visitas (x 100)

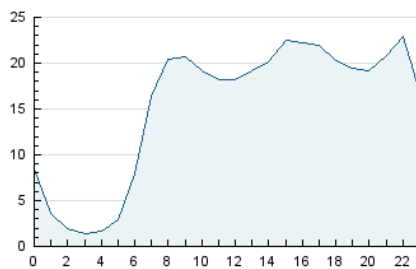


Páginas (x 100)

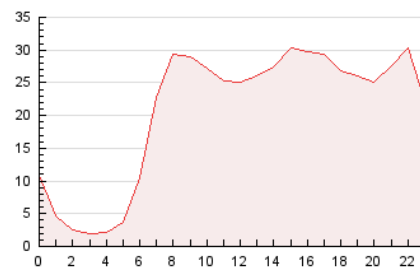


##### 4.2 Por franja horaria (promedio)

Visitas\_ (x 1000)

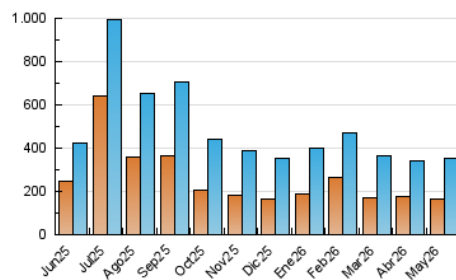


Páginas (x 1000)

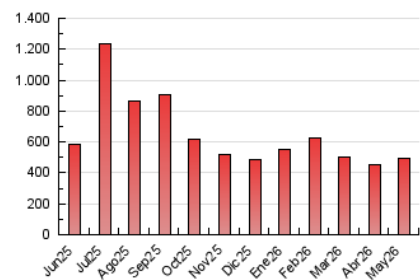


##### 4.3 Por meses

N. únicos / Visitas (x 1000)



Páginas (x 1000)





## INFORMACION Y CONTROL DE PUBLICACIONES, S.A.

Velázquez, 46, 1ª Drcha - Tel. 91 435 00 32 Fax 91 435 96 05 - 28001 - MADRID  
Av. Diagonal 497, 5a planta - Tel 93 439 24 18 Fax 93 419 25 34 - 08029 - BARCELONA

### Anexo - Tráfico Nacional

**Título:** ELDIARIO.ES - LA MARINA PLAZA  
**URL Primaria:** https://lamarina.eldiario.es  
**Editor:** Diario de Prensa Digital, S.L.  
**Domicilio:** Pilar de Zaragoza, 9  
**Ciudad:** 28028 MADRID  
**Teléfono:** 91 548 96 67  
**Fax:** 91 548 96 19  
**E-mail:**  
**Clasificación:** Noticias e Información  
**Sub-Clasificación:** Noticias globales y actualidad



#### 1. Cifras totales y promedios (Nacional)

MES - AÑO	NAVEGADORES UNICOS	VISITAS	PAGINAS
Mayo - 2026	148.060	332.222	468.962
<b>PROMEDIO DIARIO</b>	<b>9.167</b>	<b>10.836</b>	<b>15.128</b>
<b>PROMEDIO LUNES-VIERNES</b>	9.235	11.059	15.720
<b>PROMEDIO SABADO-DOMINGO</b>	9.023	10.368	13.885
<b>PAGINAS / VISITAS</b>	1,40		
<b>DURACION MEDIA VISITAS</b>	0:01:49		
<b>TIEMPO INTERACCIÓN MEDIO</b>	0:02:04		

#### 2. Secciones (Nacional)

	PAGINAS	%
<b>HOME</b>	67.886	14.48 %
<b>RESTO</b>	401.076	85.52 %

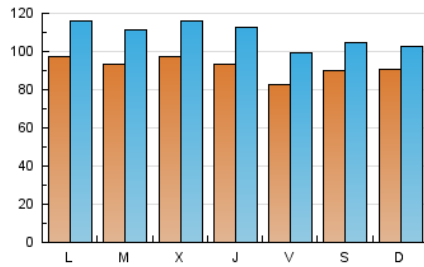
#### 3. Por día del mes (Nacional)

Día	N. únicos	Visitas	Páginas	Día	N. únicos	Visitas	Páginas	Día	N. únicos	Visitas	Páginas
1	5.250	6.254	8.956	11	10.065	12.182	18.149	21	10.107	12.001	16.686
2	5.188	6.072	9.345	12	10.758	12.593	17.707	22	9.211	10.738	14.311
3	9.252	10.670	14.254	13	12.890	15.148	20.980	23	11.497	12.925	15.799
4	8.506	10.234	15.511	14	8.042	9.815	14.348	24	9.303	10.240	14.242
5	8.335	10.187	15.411	15	8.214	10.049	14.323	25	9.876	11.544	16.810
6	8.160	10.026	14.893	16	10.107	11.375	14.318	26	10.461	12.511	17.064
7	9.728	11.964	16.638	17	8.911	10.257	13.449	27	8.985	10.657	15.190
8	9.268	11.387	16.207	18	10.410	12.542	16.890	28	9.469	11.278	16.216
9	9.299	11.577	15.938	19	7.887	9.289	13.301	29	9.361	11.245	15.724
10	9.792	11.061	14.810	20	8.961	10.591	14.795	30	8.819	10.259	13.810
								31	8.065	9.247	12.887

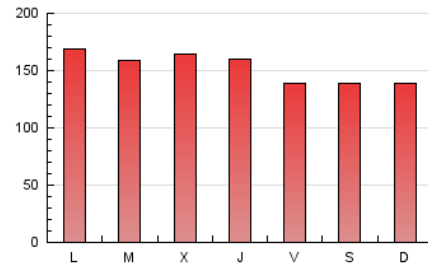
## 4. Gráficas (Nacional)

### 4.1 Por día de la semana (promedio)

N. únicos / Visitas (x 100)

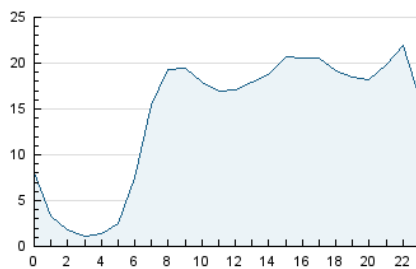


Páginas (x 100)

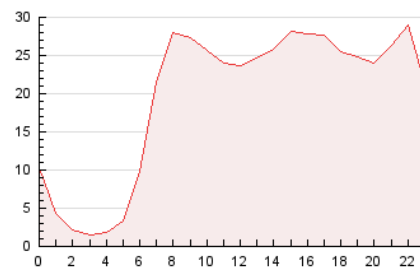


### 4.2 Por franja horaria (promedio)

Visitas\_ (x 1000)

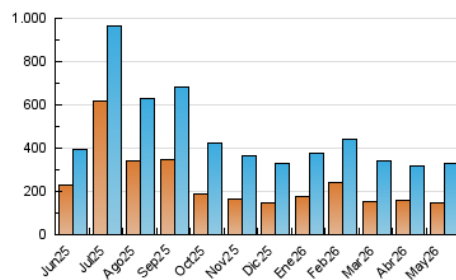


Páginas (x 1000)

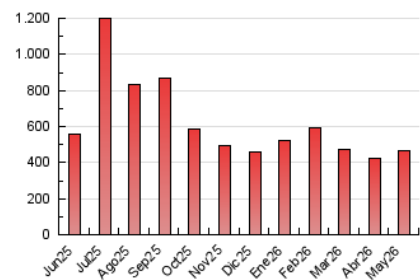


### 4.3 Por meses

N. únicos / Visitas (x 1000)



Páginas (x 1000)



## 5. Observaciones

Este Medio Electrónico de Comunicación ha sido medido por la herramienta Google Analytics de Google (GA4).

## 6. Definiciones básicas (Para más información ver Normas Técnicas para el Control de los Medios Electrónicos de Comunicación)

### Página Vista:

Conjunto de ficheros enviado a un usuario como resultado de una petición del mismo recibida por el servidor. Cuando la página está formada por varios marcos (frames), el conjunto de los mismos tendrá, a efectos de cómputo, la consideración de una página unitaria.

### Visita:

Una secuencia ininterrumpida de páginas servidas a un usuario válido. Si dicho usuario no realiza peticiones de páginas en un periodo de tiempo (30 min) la siguiente petición constituirá el inicio de una nueva visita.

### Navegador Único:

Total de combinaciones únicas de una dirección IP y un identificador adicional. Los medios pueden utilizar cookies o el Identificador de Alta de registro.

### Duración Página Vista:

Tiempo acumulado en segundos de todas las páginas vistas (en visitas de dos o más páginas vistas), dividido por el número total de páginas vistas.

### Duración Visita:

Tiempo en segundos de todas las visitas de dos o más páginas vistas, dividido por el número total de visitas de dos o más páginas vistas.

### Tráfico nacional:

Audiencia/difusión correspondiente a España medida en base a los datos de las direcciones IP registradas por el sistema de medición.

## 7. Opinión

De OJDinteractiva, la división de INFORMACIÓN Y CONTROL DE PUBLICACIONES S.A.:

Hemos examinado la información facilitada por el editor del medio electrónico para el periodo que comprende la presente certificación.

Nuestro examen se ha realizado de acuerdo con las normas y procedimientos establecidos en las Normas Técnicas para el Control de los Medios Electrónicos de Comunicación.

En nuestra opinión, la presente certificación presenta razonablemente la difusión/audiencia registrada por este canal.

### ADVERTENCIA:

El trabajo de OJDinteractiva, la división de INFORMACIÓN Y CONTROL DE PUBLICACIONES S.A (INTROL) se limita a la realización de pruebas para la revisión de los datos de recuento suministrados por el editor con la finalidad de expresar una opinión sobre la razonabilidad de dichos datos de acuerdo con las Normas Técnicas para el control de los MEC.

Por tanto, INTROL no acepta responsabilidad alguna por las inexactitudes o errores que puedan existir en los datos de recuento. Tampoco acepta ninguna responsabilidad por la falsedad en los datos de recuento recibidos del editor, ni por otros datos de medición que no están incluidos en el análisis.

Junio - 2026

OJDinteractiva