



## INFORMACION Y CONTROL DE PUBLICACIONES, S.A.

Velázquez, 46, 1º Drcha - Tel. 91 435 00 32 Fax 91 435 96 05 - 28001 - MADRID  
Av. Diagonal 497, 5a planta - Tel 93 439 24 18 Fax 93 419 25 34 - 08029 - BARCELONA

**Título:** EL DIA DE CORDOBA  
**URL Primaria:** http://www.eldiadecordoba.es  
**Editor:** El Día de Córdoba, S.L.  
**Domicilio:** C/ Cruz Conde, 12  
**Ciudad:** 14003 CÓRDOBA  
**Teléfono:** 957 22 20 50  
**Fax:** 957 22 20 72  
**E-mail:**  
**Clasificación:** Noticias e Información  
**Sub-Clasificación:** Noticias globales y actualidad

# elDía DE CÓRDOBA

### 1. Cifras totales y promedios (Nacional e Internacional)

MES - AÑO	NAVEGADORES UNICOS	VISITAS	PAGINAS
Diciembre - 2022	969.320	2.035.846	4.283.824
<b>PROMEDIO DIARIO</b>	<b>56.965</b>	<b>65.672</b>	<b>138.188</b>
<b>PROMEDIO LUNES-VIERNES</b>	56.433	65.181	132.772
<b>PROMEDIO SABADO-DOMINGO</b>	58.266	66.874	151.426
<b>PAGINAS / VISITAS</b>	2,10		
<b>DURACION MEDIA VISITAS</b>	0:01:52		
<b>DURACION MEDIA PAGINAS</b>	0:01:42		

### 2. Secciones (Nacional e Internacional)

	PAGINAS	%
<b>HOME</b>	279.062	6.51 %
<b>RESTO</b>	4.004.762	93.49 %

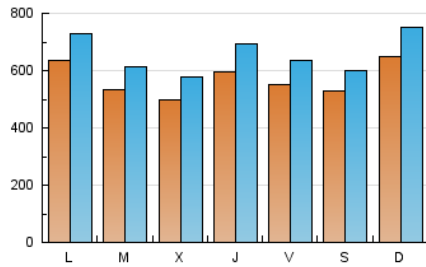
### 3. Por día del mes (Nacional e Internacional)

Día	N. únicos	Visitas	Páginas	Día	N. únicos	Visitas	Páginas	Día	N. únicos	Visitas	Páginas
1	51.917	59.383	116.961	11	74.715	87.932	206.716	21	52.071	59.709	130.158
2	54.446	62.787	116.093	12	58.327	66.538	161.136	22	79.239	93.127	155.971
3	59.711	68.827	130.252	13	46.686	54.973	129.098	23	55.432	63.814	123.881
4	71.230	82.705	176.289	14	43.511	50.627	113.776	24	32.527	37.384	104.858
5	69.587	78.507	148.880	15	43.772	50.647	109.938	25	52.424	60.606	179.747
6	61.588	69.755	139.432	16	76.052	86.194	147.034	26	82.009	94.800	192.820
7	52.879	61.660	134.485	17	92.645	101.907	172.730	27	57.891	65.636	122.402
8	63.256	74.865	201.999	18	61.790	69.941	199.335	28	50.530	58.651	99.887
9	46.143	54.647	136.828	19	45.050	52.205	123.791	29	59.200	69.588	112.123
10	46.623	55.074	118.242	20	47.451	55.012	118.416	30	44.490	50.854	85.880
								31	32.731	37.491	74.666

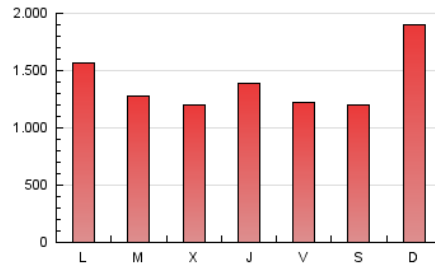
4. Gráficas (Nacional e Internacional)

4.1 Por día de la semana (promedio)

N. únicos / Visitas (x 100)

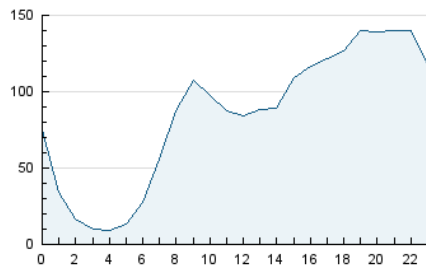


Páginas (x 100)

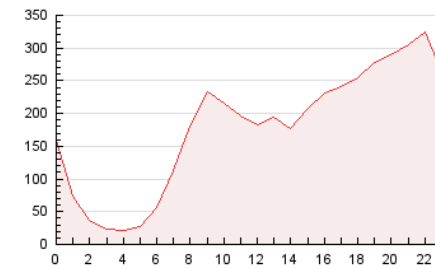


4.2 Por franja horaria (promedio)

Visitas\_ (x 1000)

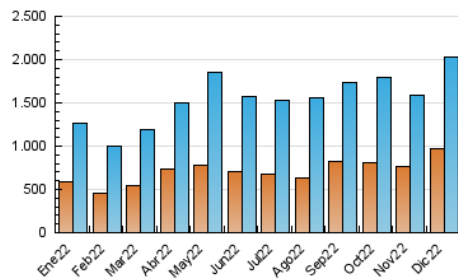


Páginas (x 1000)

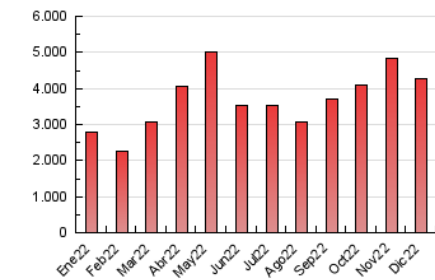


4.3 Por meses

N. únicos / Visitas (x 1000)



Páginas (x 1000)





## INFORMACION Y CONTROL DE PUBLICACIONES, S.A.

Velázquez, 46, 1º Drcha - Tel. 91 435 00 32 Fax 91 435 96 05 - 28001 - MADRID  
 Av. Diagonal 497, 5a planta - Tel 93 439 24 18 Fax 93 419 25 34 - 08029 - BARCELONA

### Anexo - Tráfico Nacional

**Título:** EL DIA DE CORDOBA  
**URL Primaria:** http://www.eldiadecordoba.es  
**Editor:** El Día de Córdoba, S.L.  
**Domicilio:** C/ Cruz Conde, 12  
**Ciudad:** 14003 CÓRDOBA  
**Teléfono:** 957 22 20 50  
**Fax:** 957 22 20 72  
**E-mail:**  
**Clasificación:** Noticias e Información  
**Sub-Clasificación:** Noticias globales y actualidad

**elDía** DE CÓRDOBA

#### 1. Cifras totales y promedios (Nacional)

MES - AÑO	NAVEGADORES UNICOS	VISITAS	PAGINAS
Diciembre - 2022	916.560	1.967.354	4.160.248
<b>PROMEDIO DIARIO</b>	<b>54.923</b>	<b>63.463</b>	<b>134.202</b>
<b>PROMEDIO LUNES-VIERNES</b>	<b>54.330</b>	<b>62.904</b>	<b>128.711</b>
<b>PROMEDIO SABADO-DOMINGO</b>	<b>56.372</b>	<b>64.830</b>	<b>147.623</b>
<b>PAGINAS / VISITAS</b>	<b>2,11</b>		
<b>DURACION MEDIA VISITAS</b>	<b>0:01:51</b>		
<b>DURACION MEDIA PAGINAS</b>	<b>0:01:40</b>		

#### 2. Secciones (Nacional)

	PAGINAS	%
<b>HOME</b>	274.435	6.60 %
<b>RESTO</b>	3.885.813	93.40 %

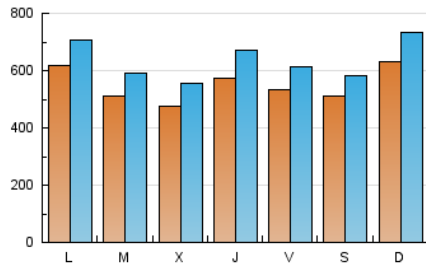
#### 3. Por día del mes (Nacional)

Día	N. únicos	Visitas	Páginas	Día	N. únicos	Visitas	Páginas	Día	N. únicos	Visitas	Páginas
1	49.765	57.153	113.112	11	72.786	85.710	202.434	21	49.940	57.508	126.064
2	52.561	60.559	112.049	12	56.377	64.436	157.268	22	76.679	90.608	151.718
3	57.878	66.813	126.831	13	44.671	52.930	125.521	23	53.268	61.445	120.113
4	69.462	80.579	172.273	14	41.954	48.860	110.513	24	30.863	35.640	101.663
5	67.224	75.871	144.185	15	42.046	48.834	106.535	25	50.270	58.444	175.620
6	59.267	67.314	134.968	16	74.234	84.176	143.490	26	79.655	92.009	187.673
7	50.238	58.874	129.376	17	90.604	99.581	169.020	27	55.660	63.083	118.143
8	60.791	72.213	197.274	18	59.558	67.818	194.099	28	48.360	56.406	95.990
9	44.053	52.500	132.179	19	43.000	49.976	119.051	29	57.284	67.373	108.809
10	44.741	53.077	114.766	20	45.474	52.868	114.586	30	42.757	48.888	83.023
								31	31.187	35.808	71.902

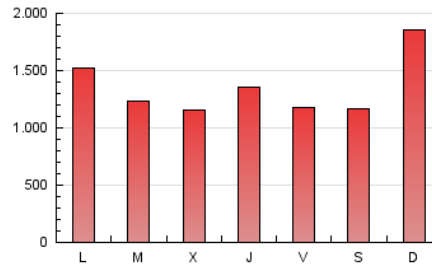
4. Gráficas (Nacional)

4.1 Por día de la semana (promedio)

N. únicos / Visitas (x 100)

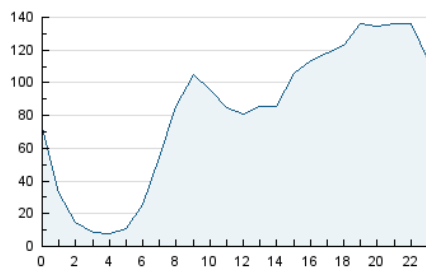


Páginas (x 100)

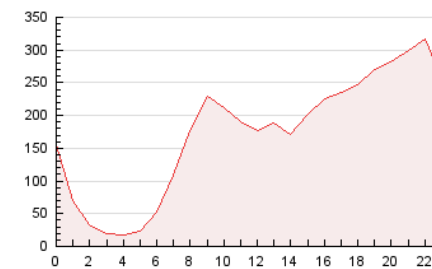


4.2 Por franja horaria (promedio)

Visitas\_ (x 1000)

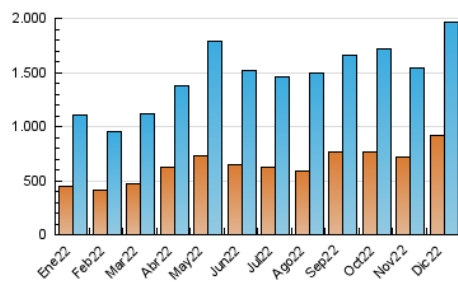


Páginas (x 1000)

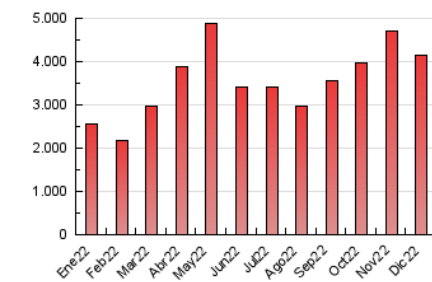


4.3 Por meses

N. únicos / Visitas (x 1000)



Páginas (x 1000)



## 5. Observaciones

Este Medio Electrónico de Comunicación ha sido medido por la herramienta Google Analytics de Google (Universal Analytics)

## 6. Definiciones básicas (Para más información ver Normas Técnicas para el Control de los Medios Electrónicos de Comunicación)

### Página Vista:

Conjunto de ficheros enviado a un usuario como resultado de una petición del mismo recibida por el servidor. Cuando la página está formada por varios marcos (frames), el conjunto de los mismos tendrá, a efectos de cómputo, la consideración de una página unitaria.

### Visita:

Una secuencia ininterrumpida de páginas servidas a un usuario válido. Si dicho usuario no realiza peticiones de páginas en un periodo de tiempo (30 min) la siguiente petición constituirá el inicio de una nueva visita.

### Navegador Único:

Total de combinaciones únicas de una dirección IP y un identificador adicional. Los medios pueden utilizar cookies o el Identificador de Alta de registro.

### Duración Página Vista:

Tiempo acumulado en segundos de todas las páginas vistas (en visitas de dos o más páginas vistas), dividido por el número total de páginas vistas.

### Duración Visita:

Tiempo en segundos de todas las visitas de dos o más páginas vistas, dividido por el número total de visitas de dos o más páginas vistas.

### Tráfico nacional:

Audiencia/difusión correspondiente a España medida en base a los datos de las direcciones IP registradas por el sistema de medición.

## 7. Opinión

De OJDinteractiva, la división de INFORMACIÓN Y CONTROL DE PUBLICACIONES S.A.:

Hemos examinado la información facilitada por el editor del medio electrónico para el periodo que comprende la presente certificación.

Nuestro examen se ha realizado de acuerdo con las normas y procedimientos establecidos en las Normas Técnicas para el Control de los Medios Electrónicos de Comunicación.

En nuestra opinión, la presente acta presenta razonablemente la difusión/audiencia registrada por este medio electrónico.

### ADVERTENCIA:

El trabajo de OJDinteractiva, la división de INFORMACIÓN Y CONTROL DE PUBLICACIONES S.A (INTROL) se limita a la realización de pruebas para la revisión de los datos de recuento suministrados por el editor con la finalidad de expresar una opinión sobre la razonabilidad de dichos datos de acuerdo con las Normas Técnicas para el control de los MEC. Por tanto, INTROL no acepta responsabilidad alguna por las inexactitudes o errores que puedan existir en los datos de recuento. Tampoco acepta ninguna responsabilidad por la falsedad en los datos de recuento recibidos del editor, ni por otros datos de medición que no están incluidos en el análisis.

- 2022

OJDinteractiva