



## INFORMACION Y CONTROL DE PUBLICACIONES, S.A.

Velázquez, 46, 1º Drcha - Tel. 91 435 00 32 Fax 91 435 96 05 - 28001 - MADRID  
Av. Diagonal 497, 5a planta - Tel 93 439 24 18 Fax 93 419 25 34 - 08029 - BARCELONA

**Título:** EL DIA DE CORDOBA  
**URL Primaria:** http://www.eldiadecordoba.es  
**Editor:** El Día de Córdoba, S.L.  
**Domicilio:** C/ Cruz Conde, 12  
**Ciudad:** 14003 CÓRDOBA  
**Teléfono:** 957 22 20 50  
**Fax:** 957 22 20 72  
**E-mail:**  
**Clasificación:** Noticias e Información  
**Sub-Clasificación:** Noticias globales y actualidad

# elDía DE CORDOBA

### 1. Cifras totales y promedios (Nacional e Internacional)

MES - AÑO	NAVEGADORES UNICOS	VISITAS	PAGINAS
Noviembre - 2021	493.647	1.091.118	2.847.226
<b>PROMEDIO DIARIO</b>	<b>28.498</b>	<b>36.371</b>	<b>94.908</b>
<b>PROMEDIO LUNES-VIERNES</b>	29.190	37.288	92.262
<b>PROMEDIO SABADO-DOMINGO</b>	26.598	33.848	102.182
<b>PAGINAS / VISITAS</b>	2,61		
<b>DURACION MEDIA VISITAS</b>	0:02:46		
<b>DURACION MEDIA PAGINAS</b>	0:01:43		

### 2. Secciones (Nacional e Internacional)

	PAGINAS	%
<b>HOME</b>	251.378	8.83 %
<b>RESTO</b>	2.595.848	91.17 %

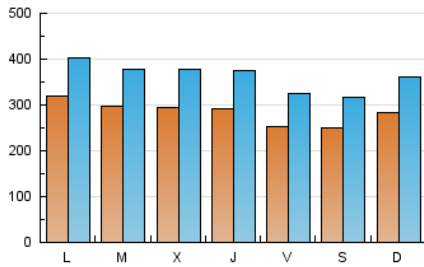
### 3. Por día del mes (Nacional e Internacional)

Día	N. únicos	Visitas	Páginas	Día	N. únicos	Visitas	Páginas	Día	N. únicos	Visitas	Páginas
1	40.309	49.245	100.211	11	31.026	39.159	84.292	21	32.670	40.157	88.126
2	31.231	39.230	71.912	12	22.660	28.930	59.624	22	31.802	40.630	78.273
3	34.264	42.343	70.371	13	20.544	26.811	89.491	23	29.100	37.619	93.385
4	20.054	27.194	66.973	14	24.902	33.580	131.084	24	24.950	32.489	87.117
5	19.394	25.646	66.005	15	27.505	35.598	197.374	25	24.838	32.904	71.234
6	24.595	30.722	86.407	16	28.112	36.082	160.295	26	25.156	32.840	81.916
7	30.201	38.322	119.734	17	31.824	39.609	111.742	27	26.220	33.333	104.691
8	37.697	46.655	103.594	18	40.437	50.969	112.918	28	25.401	32.007	108.068
9	25.165	32.317	77.024	19	33.477	42.283	116.403	29	21.934	29.124	69.060
10	26.829	36.437	76.399	20	28.250	35.851	89.853	30	34.407	43.032	73.650

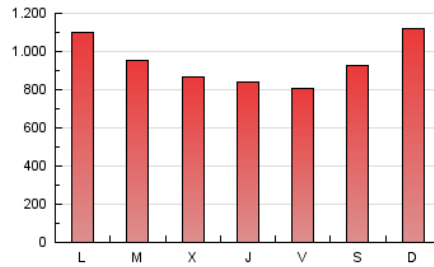
4. Gráficas (Nacional e Internacional)

4.1 Por día de la semana (promedio)

N. únicos / Visitas (x 100)

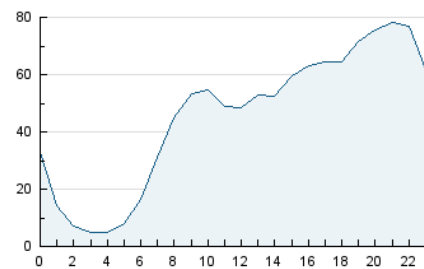


Páginas (x 100)

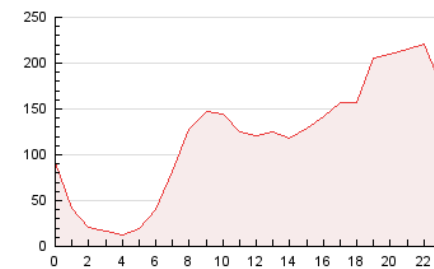


4.2 Por franja horaria (promedio)

Visitas\_ (x 1000)

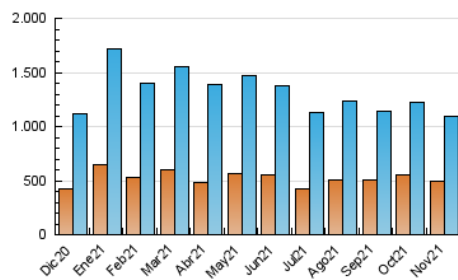


Páginas (x 1000)

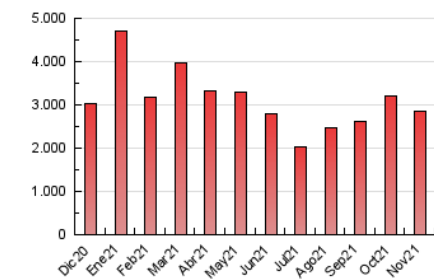


4.3 Por meses

N. únicos / Visitas (x 1000)



Páginas (x 1000)





## INFORMACION Y CONTROL DE PUBLICACIONES, S.A.

Velázquez, 46, 1º Drcha - Tel. 91 435 00 32 Fax 91 435 96 05 - 28001 - MADRID  
Av. Diagonal 497, 5a planta - Tel 93 439 24 18 Fax 93 419 25 34 - 08029 - BARCELONA

### Anexo - Tráfico Nacional

**Título:** EL DIA DE CORDOBA  
**URL Primaria:** http://www.eldiadecordoba.es  
**Editor:** El Día de Córdoba, S.L.  
**Domicilio:** C/ Cruz Conde, 12  
**Ciudad:** 14003 CÓRDOBA  
**Teléfono:** 957 22 20 50  
**Fax:** 957 22 20 72  
**E-mail:**  
**Clasificación:** Noticias e Información  
**Sub-Clasificación:** Noticias globales y actualidad

**elDía** DE CORDOBA

#### 1. Cifras totales y promedios (Nacional)

MES - AÑO	NAVEGADORES UNICOS	VISITAS	PAGINAS
Noviembre - 2021	447.225	1.035.144	2.749.186
<b>PROMEDIO DIARIO</b>	<b>26.780</b>	<b>34.505</b>	<b>91.640</b>
<b>PROMEDIO LUNES-VIERNES</b>	<b>27.376</b>	<b>35.321</b>	<b>88.859</b>
<b>PROMEDIO SABADO-DOMINGO</b>	<b>25.141</b>	<b>32.261</b>	<b>99.287</b>
<b>PAGINAS / VISITAS</b>	<b>2,66</b>		
<b>DURACION MEDIA VISITAS</b>	<b>0:02:45</b>		
<b>DURACION MEDIA PAGINAS</b>	<b>0:01:40</b>		

#### 2. Secciones (Nacional)

	PAGINAS	%
<b>HOME</b>	247.227	8.99 %
<b>RESTO</b>	2.501.959	91.01 %

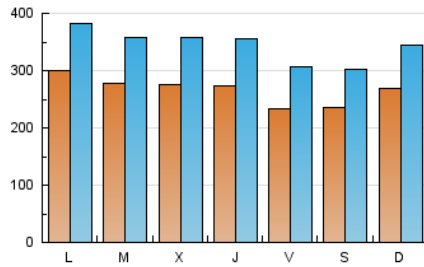
#### 3. Por día del mes (Nacional)

Día	N. únicos	Visitas	Páginas	Día	N. únicos	Visitas	Páginas	Día	N. únicos	Visitas	Páginas
1	38.738	47.489	97.414	11	29.166	37.215	80.778	21	30.962	38.337	84.754
2	29.502	37.339	68.715	12	20.930	27.135	56.659	22	29.677	38.226	74.363
3	32.483	40.436	67.264	13	19.383	25.493	86.900	23	27.244	35.565	90.272
4	18.375	25.350	64.042	14	23.449	31.978	127.863	24	23.114	30.611	84.373
5	17.894	24.005	63.407	15	25.651	33.502	193.015	25	23.291	31.097	68.374
6	23.101	29.103	83.687	16	26.321	34.068	156.256	26	23.421	31.098	78.914
7	28.806	36.835	117.437	17	29.760	37.436	108.123	27	24.886	31.802	101.836
8	35.647	44.493	100.118	18	38.388	48.818	109.157	28	24.021	30.488	105.336
9	23.204	30.229	73.767	19	31.356	39.986	110.816	29	20.409	27.444	66.083
10	24.864	34.266	72.728	20	26.523	34.053	86.479	30	32.833	41.247	70.256

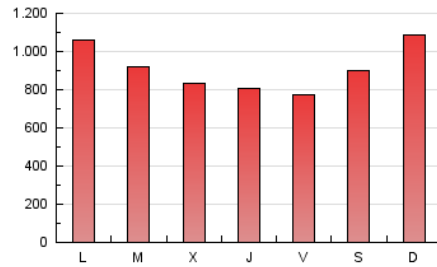
4. Gráficas (Nacional)

4.1 Por día de la semana (promedio)

N. únicos / Visitas (x 100)

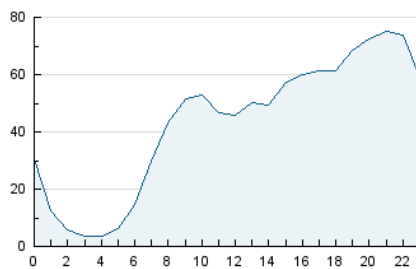


Páginas (x 100)

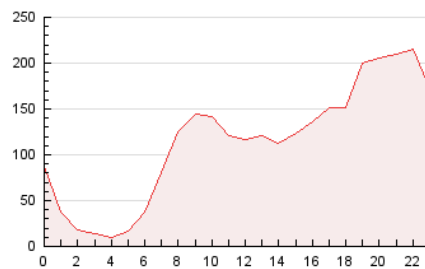


4.2 Por franja horaria (promedio)

Visitas\_ (x 1000)

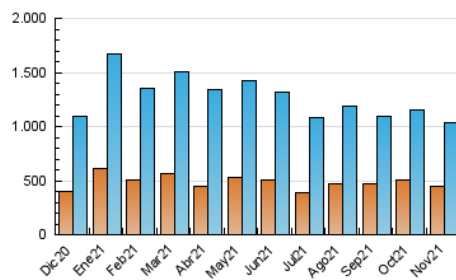


Páginas (x 1000)

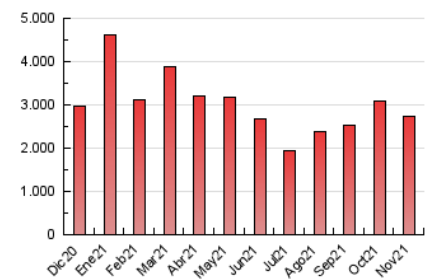


4.3 Por meses

N. únicos / Visitas (x 1000)



Páginas (x 1000)



## 5. Observaciones

Este Medio Electrónico de Comunicación ha sido medido por la herramienta Google Analytics de Google

## 6. Definiciones básicas (Para más información ver Normas Técnicas para el Control de los Medios Electrónicos de Comunicación)

### Página Vista:

Conjunto de ficheros enviado a un usuario como resultado de una petición del mismo recibida por el servidor. Cuando la página está formada por varios marcos (frames), el conjunto de los mismos tendrá, a efectos de cómputo, la consideración de una página unitaria.

### Visita:

Una secuencia ininterrumpida de páginas servidas a un usuario válido. Si dicho usuario no realiza peticiones de páginas en un periodo de tiempo (30 min) la siguiente petición constituirá el inicio de una nueva visita.

### Navegador Único:

Total de combinaciones únicas de una dirección IP y un identificador adicional. Los medios pueden utilizar cookies o el Identificador de Alta de registro.

### Duración Página Vista:

Tiempo acumulado en segundos de todas las páginas vistas (en visitas de dos o más páginas vistas), dividido por el número total de páginas vistas.

### Duración Visita:

Tiempo en segundos de todas las visitas de dos o más páginas vistas, dividido por el número total de visitas de dos o más páginas vistas.

### Tráfico nacional:

Audiencia/difusión correspondiente a España medida en base a los datos de las direcciones IP registradas por el sistema de medición.

## 7. Opinión

De OJDinteractiva, la división de INFORMACIÓN Y CONTROL DE PUBLICACIONES S.A.:

Hemos examinado la información facilitada por el editor del medio electrónico para el periodo que comprende la presente certificación.

Nuestro examen se ha realizado de acuerdo con las normas y procedimientos establecidos en las Normas Técnicas para el Control de los Medios Electrónicos de Comunicación.

En nuestra opinión, la presente acta presenta razonablemente la difusión/audiencia registrada por este medio electrónico.

### ADVERTENCIA:

El trabajo de OJDinteractiva, la división de INFORMACIÓN Y CONTROL DE PUBLICACIONES S.A (INTROL) se limita a la realización de pruebas para la revisión de los datos de recuento suministrados por el editor con la finalidad de expresar una opinión sobre la razonabilidad de dichos datos de acuerdo con las Normas Técnicas para el control de los MEC. Por tanto, INTROL no acepta responsabilidad alguna por las inexactitudes o errores que puedan existir en los datos de recuento. Tampoco acepta ninguna responsabilidad por la falsedad en los datos de recuento recibidos del editor, ni por otros datos de medición que no están incluidos en el análisis.

Diciembre - 2021

OJDinteractiva