



## INFORMACION Y CONTROL DE PUBLICACIONES, S.A.

Velázquez, 46, 1º Drcha - Tel. 91 435 00 32 Fax 91 435 96 05 - 28001 - MADRID  
 Entença, 218 Entr. 7 - Tel 93 439 24 18 Fax 93 419 25 34 - 08029 - BARCELONA

**Título:** EL DIA DE CORDOBA  
**URL Primaria:** http://www.eldiadecordoba.es  
**Editor:** El Día de Córdoba, S.L.  
**Domicilio:** C/ Cruz Conde, 12  
**Ciudad:** 14003 CORDOBA  
**Teléfono:** 957 22 20 50  
**Fax:** 957 22 20 72  
**E-mail:**  
**Clasificación:** Noticias e Información  
**Sub-Clasificación:** Noticias globales y actualidad

# elDía DE CORDOBA

### 1. Cifras totales y promedios (Nacional e Internacional)

MES - AÑO	NAVEGADORES UNICOS	VISITAS	PAGINAS
Junio - 2021	554.976	1.372.162	2.781.741
<b>PROMEDIO DIARIO</b>	<b>32.740</b>	<b>45.739</b>	<b>92.725</b>
<b>PROMEDIO LUNES-VIERNES</b>	32.073	45.349	91.751
<b>PROMEDIO SABADO-DOMINGO</b>	34.573	46.812	95.403
<b>PAGINAS / VISITAS</b>	2,03		
<b>DURACION MEDIA VISITAS</b>	0:02:38		
<b>DURACION MEDIA PAGINAS</b>	0:02:33		

### 2. Secciones (Nacional e Internacional)

	PAGINAS	%
<b>HOME</b>	307.096	11.04 %
<b>RESTO</b>	2.474.645	88.96 %

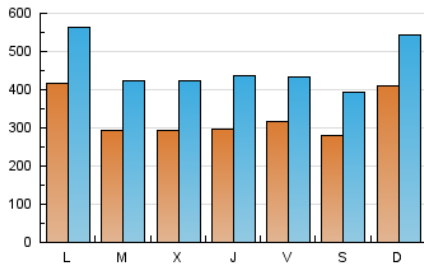
### 3. Por día del mes (Nacional e Internacional)

Día	N. únicos	Visitas	Páginas	Día	N. únicos	Visitas	Páginas	Día	N. únicos	Visitas	Páginas
1	26.199	39.098	84.035	11	25.905	36.784	64.498	21	67.435	87.147	151.064
2	24.226	36.244	75.410	12	21.143	32.209	64.226	22	37.404	50.778	95.123
3	28.176	42.492	79.013	13	27.662	39.799	72.900	23	35.789	50.354	91.099
4	32.159	43.970	78.395	14	29.752	42.636	85.136	24	33.418	47.452	86.367
5	30.490	42.839	99.658	15	27.004	40.241	98.523	25	36.807	49.220	88.952
6	34.423	45.580	92.092	16	28.766	41.861	90.209	26	32.690	43.580	101.276
7	29.937	41.535	76.837	17	29.489	42.350	144.613	27	37.392	50.690	97.523
8	25.378	36.523	69.237	18	31.222	43.242	109.006	28	39.882	54.160	116.681
9	25.423	38.267	72.942	19	27.685	39.127	94.642	29	31.181	44.993	88.874
10	27.907	43.029	74.949	20	65.101	80.668	140.909	30	32.152	45.294	97.552

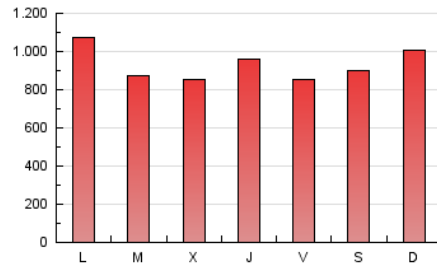
4. Gráficas (Nacional e Internacional)

4.1 Por día de la semana (promedio)

N. únicos / Visitas (x 100)



Páginas (x 100)

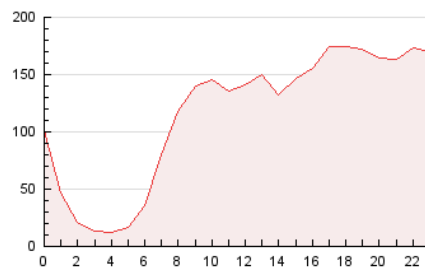


4.2 Por franja horaria (promedio)

Visitas (x 1000)

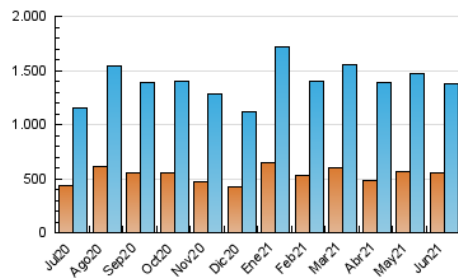


Páginas (x 1000)

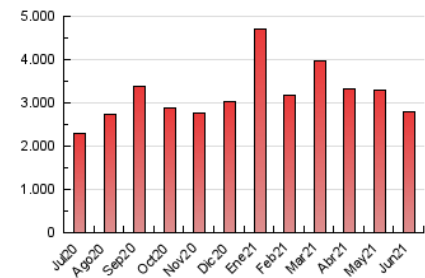


4.3 Por meses

N. únicos / Visitas (x 1000)



Páginas (x 1000)





## INFORMACION Y CONTROL DE PUBLICACIONES, S.A.

Velázquez, 46, 1º Drcha - Tel. 91 435 00 32 Fax 91 435 96 05 - 28001 - MADRID  
Entença, 218 Entr. 7 - Tel 93 439 24 18 Fax 93 419 25 34 - 08029 - BARCELONA

### Anexo - Tráfico Nacional

**Título:** EL DIA DE CORDOBA  
**URL Primaria:** http://www.eldiadecordoba.es  
**Editor:** El Día de Córdoba, S.L.  
**Domicilio:** C/ Cruz Conde, 12  
**Ciudad:** 14003 CORDOBA  
**Teléfono:** 957 22 20 50  
**Fax:** 957 22 20 72  
**E-mail:**  
**Clasificación:** Noticias e Información  
**Sub-Clasificación:** Noticias globales y actualidad

# elDía DE CORDOBA

#### 1. Cifras totales y promedios (Nacional)

MES - AÑO	NAVEGADORES UNICOS	VISITAS	PAGINAS
Junio - 2021	510.549	1.319.456	2.684.894
<b>PROMEDIO DIARIO</b>	<b>31.158</b>	<b>43.982</b>	<b>89.496</b>
<b>PROMEDIO LUNES-VIERNES</b>	<b>30.421</b>	<b>43.515</b>	<b>88.380</b>
<b>PROMEDIO SABADO-DOMINGO</b>	<b>33.183</b>	<b>45.266</b>	<b>92.567</b>
<b>PAGINAS / VISITAS</b>	<b>2,03</b>		
<b>DURACION MEDIA VISITAS</b>	<b>0:02:33</b>		
<b>DURACION MEDIA PAGINAS</b>	<b>0:02:28</b>		

#### 2. Secciones (Nacional)

	PAGINAS	%
<b>HOME</b>	301.566	11.23 %
<b>RESTO</b>	2.383.328	88.77 %

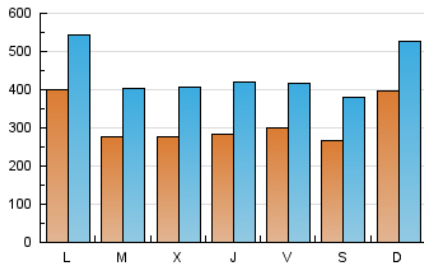
#### 3. Por día del mes (Nacional)

Día	N. únicos	Visitas	Páginas	Día	N. únicos	Visitas	Páginas	Día	N. únicos	Visitas	Páginas
1	24.507	37.213	80.416	11	24.174	34.913	61.378	21	65.544	85.117	147.421
2	22.558	34.424	72.095	12	19.929	30.837	61.896	22	35.623	48.752	91.691
3	26.601	40.697	76.021	13	26.079	38.015	69.941	23	34.070	48.588	88.009
4	30.626	42.132	75.341	14	27.941	40.650	81.740	24	31.945	45.765	83.524
5	29.082	41.379	96.882	15	25.212	38.410	94.932	25	35.280	47.426	85.717
6	32.995	44.011	89.422	16	26.669	39.442	85.856	26	31.125	41.955	98.132
7	28.355	39.747	73.886	17	27.895	40.614	139.981	27	35.975	49.031	94.584
8	23.821	34.827	66.181	18	29.696	41.575	105.586	28	38.255	52.353	113.028
9	23.922	36.574	69.897	19	26.467	37.764	91.738	29	29.583	43.223	85.524
10	26.247	41.193	71.797	20	63.813	79.135	137.939	30	30.744	43.694	94.339

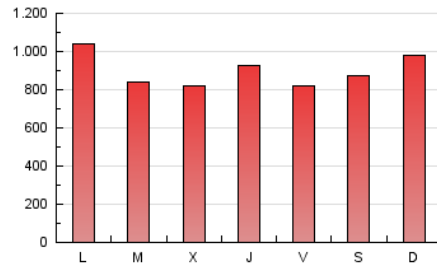
4. Gráficas (Nacional)

4.1 Por día de la semana (promedio)

N. únicos / Visitas (x 100)

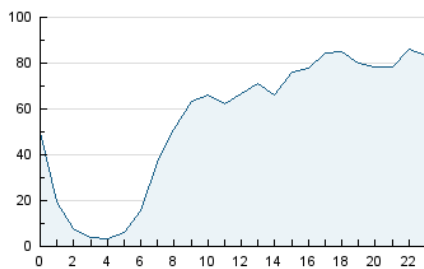


Páginas (x 100)

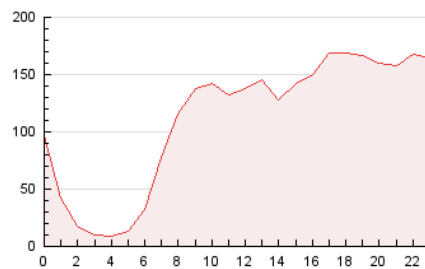


4.2 Por franja horaria (promedio)

Visitas (x 1000)

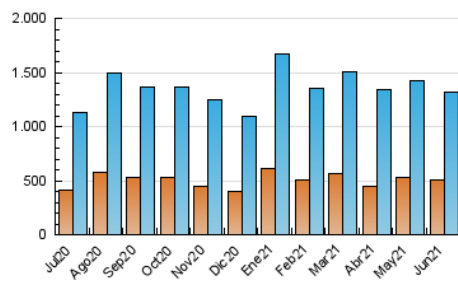


Páginas (x 1000)

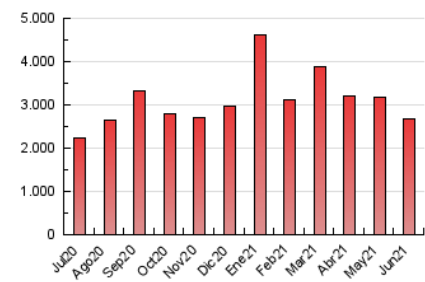


4.3 Por meses

N. únicos / Visitas (x 1000)



Páginas (x 1000)



## 5. Observaciones

Este Medio Electrónico de Comunicación ha sido medido por la herramienta Google Analytics de Google

## 6. Definiciones básicas (Para más información ver Normas Técnicas para el Control de los Medios Electrónicos de Comunicación)

### Página Vista:

Conjunto de ficheros enviado a un usuario como resultado de una petición del mismo recibida por el servidor. Cuando la página está formada por varios marcos (frames), el conjunto de los mismos tendrá, a efectos de cómputo, la consideración de una página unitaria.

### Visita:

Una secuencia ininterrumpida de páginas servidas a un usuario válido. Si dicho usuario no realiza peticiones de páginas en un periodo de tiempo (30 min) la siguiente petición constituirá el inicio de una nueva visita.

### Navegador Único:

Total de combinaciones únicas de una dirección IP y un identificador adicional. Los medios pueden utilizar cookies o el Identificador de Alta de registro.

### Duración Página Vista:

Tiempo acumulado en segundos de todas las páginas vistas (en visitas de dos o más páginas vistas), dividido por el número total de páginas vistas.

### Duración Visita:

Tiempo en segundos de todas las visitas de dos o más páginas vistas, dividido por el número total de visitas de dos o más páginas vistas.

### Tráfico nacional:

Audiencia/difusión correspondiente a España medida en base a los datos de las direcciones IP registradas por el sistema de medición.

## 7. Opinión

De OJDinteractiva, la división de INFORMACIÓN Y CONTROL DE PUBLICACIONES S.A.:

Hemos examinado la información facilitada por el editor del medio electrónico para el periodo que comprende la presente certificación.

Nuestro examen se ha realizado de acuerdo con las normas y procedimientos establecidos en las Normas Técnicas para el Control de los Medios Electrónicos de Comunicación.

En nuestra opinión, la presente acta presenta razonablemente la difusión/audiencia registrada por este medio electrónico.

### ADVERTENCIA:

El trabajo de OJDinteractiva, la división de INFORMACIÓN Y CONTROL DE PUBLICACIONES S.A (INTROL) se limita a la realización de pruebas para la revisión de los datos de recuento suministrados por el editor con la finalidad de expresar una opinión sobre la razonabilidad de dichos datos de acuerdo con las Normas Técnicas para el control de los MEC.

Por tanto, INTROL no acepta responsabilidad alguna por las inexactitudes o errores que puedan existir en los datos de recuento. Tampoco acepta ninguna responsabilidad por la falsedad en los datos de recuento recibidos del editor, ni por otros datos de medición que no están incluidos en el análisis.

Julio - 2021

OJDinteractiva