



## INFORMACION Y CONTROL DE PUBLICACIONES, S.A.

Velázquez, 46, 1ª Drcha - Tel. 91 435 00 32 Fax 91 435 96 05 - 28001 - MADRID  
Av. Diagonal 497, 5a planta - Tel 93 439 24 18 Fax 93 419 25 34 - 08029 - BARCELONA

**Título:** EL DIA DE CORDOBA  
**URL Primaria:** http://www.eldiadicordoba.es  
**Editor:** El Día de Córdoba, S.L.  
**Domicilio:** C/ Cruz Conde, 12  
**Ciudad:** 14003 CORDOBA  
**Teléfono:** 957 22 20 50  
**Fax:** 957 22 20 72  
**E-mail:**  
**Clasificación:** Noticias e Información  
**Sub-Clasificación:** Noticias globales y actualidad

**elDía** DE CORDOBA

### 1. Cifras totales y promedios (Nacional e Internacional)

MES - AÑO	NAVEGADORES UNICOS	VISITAS	PAGINAS
Mayo - 2026	601.127	1.292.213	4.317.008
<b>PROMEDIO DIARIO</b>	<b>33.790</b>	<b>41.564</b>	<b>139.259</b>
<b>PROMEDIO LUNES-VIERNES</b>	33.815	41.433	130.558
<b>PROMEDIO SABADO-DOMINGO</b>	33.737	41.838	157.532
<b>PAGINAS / VISITAS</b>	3,35		
<b>DURACION MEDIA VISITAS</b>	0:02:07		
<b>TIEMPO INTERACCIÓN MEDIO</b>	0:01:02		

### 2. Secciones (Nacional e Internacional)

	PAGINAS	%
<b>HOME</b>	199.955	4.63 %
<b>RESTO</b>	4.117.080	95.37 %

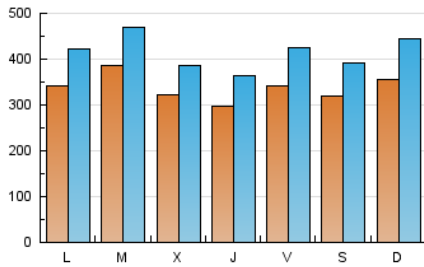
### 3. Por día del mes (Nacional e Internacional)

Día	N. únicos	Visitas	Páginas	Día	N. únicos	Visitas	Páginas	Día	N. únicos	Visitas	Páginas
1	31.178	39.993	164.633	11	40.434	50.765	165.053	21	31.290	38.017	74.889
2	30.485	39.185	169.798	12	41.511	50.148	112.137	22	28.780	35.494	74.267
3	32.946	43.523	178.386	13	33.139	37.846	104.386	23	25.441	32.204	174.222
4	25.996	31.705	121.602	14	37.016	44.892	117.320	24	28.630	35.285	275.110
5	26.273	33.208	83.114	15	40.728	49.411	107.223	25	41.103	50.061	302.183
6	24.694	31.457	85.991	16	34.085	40.032	99.859	26	56.438	66.798	235.057
7	21.586	26.209	91.876	17	32.508	41.721	105.291	27	38.418	47.001	217.274
8	33.958	41.559	83.231	18	29.284	36.906	81.702	28	29.003	36.525	197.436
9	25.295	30.875	85.709	19	29.939	37.538	73.810	29	36.631	46.176	174.560
10	42.297	51.769	233.847	20	32.706	38.386	73.972	30	44.046	54.162	124.444
								31	41.639	49.619	128.653

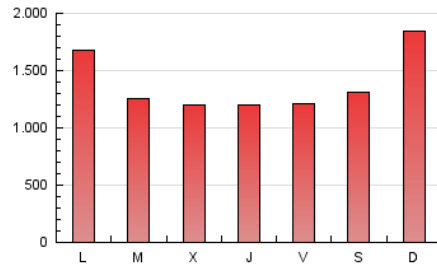
### 4. Gráficas (Nacional e Internacional)

#### 4.1 Por día de la semana (promedio)

N. únicos / Visitas (x 100)



Páginas (x 100)

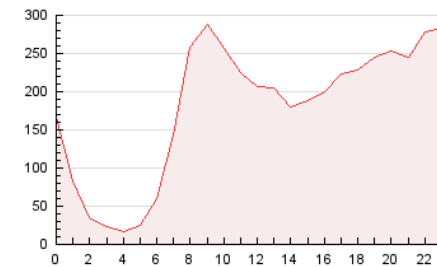


#### 4.2 Por franja horaria (promedio)

Visitas\_ (x 1000)

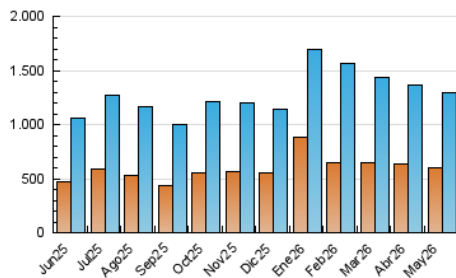


Páginas (x 1000)

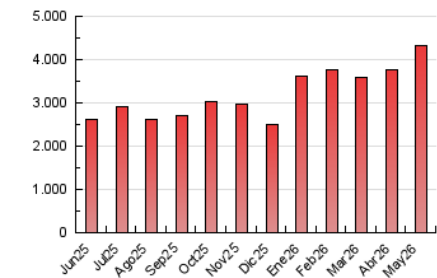


#### 4.3 Por meses

N. únicos / Visitas (x 1000)



Páginas (x 1000)





## INFORMACION Y CONTROL DE PUBLICACIONES, S.A.

Velázquez, 46, 1ª Drcha - Tel. 91 435 00 32 Fax 91 435 96 05 - 28001 - MADRID  
Av. Diagonal 497, 5a planta - Tel 93 439 24 18 Fax 93 419 25 34 - 08029 - BARCELONA

### Anexo - Tráfico Nacional

**Título:** EL DIA DE CORDOBA  
**URL Primaria:** http://www.eldiadecordoba.es  
**Editor:** El Día de Córdoba, S.L.  
**Domicilio:** C/ Cruz Conde, 12  
**Ciudad:** 14003 CÓRDOBA  
**Teléfono:** 957 22 20 50  
**Fax:** 957 22 20 72  
**E-mail:**  
**Clasificación:** Noticias e Información  
**Sub-Clasificación:** Noticias globales y actualidad

**elDía** DE CÓRDOBA

#### 1. Cifras totales y promedios (Nacional)

MES - AÑO	NAVEGADORES UNICOS	VISITAS	PAGINAS
Mayo - 2026	539.714	1.232.868	4.197.400
<b>PROMEDIO DIARIO</b>	<b>31.660</b>	<b>39.326</b>	<b>135.401</b>
<b>PROMEDIO LUNES-VIERNES</b>	31.630	39.149	126.722
<b>PROMEDIO SABADO-DOMINGO</b>	31.722	39.699	153.627
<b>PAGINAS / VISITAS</b>	3,44		
<b>DURACION MEDIA VISITAS</b>	0:02:10		
<b>TIEMPO INTERACCIÓN MEDIO</b>	0:01:08		

#### 2. Secciones (Nacional)

	PAGINAS	%
<b>HOME</b>	196.122	4.67 %
<b>RESTO</b>	4.001.305	95.33 %

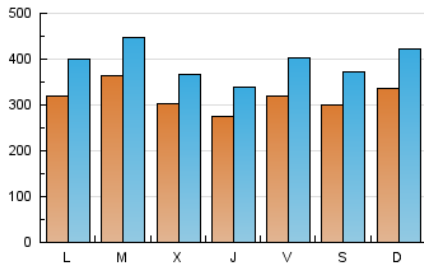
#### 3. Por día del mes (Nacional)

Día	N. únicos	Visitas	Páginas	Día	N. únicos	Visitas	Páginas	Día	N. únicos	Visitas	Páginas
<b>1</b>	29.593	38.441	160.960	<b>11</b>	37.887	47.563	161.154	<b>21</b>	28.582	35.177	71.270
<b>2</b>	28.910	37.480	165.711	<b>12</b>	39.285	47.356	108.342	<b>22</b>	26.846	33.255	71.285
<b>3</b>	31.106	41.385	173.252	<b>13</b>	30.755	35.485	100.482	<b>23</b>	23.734	30.145	169.880
<b>4</b>	24.380	29.897	117.646	<b>14</b>	34.510	42.080	113.466	<b>24</b>	26.678	33.421	271.019
<b>5</b>	24.587	31.212	80.707	<b>15</b>	38.456	47.188	103.687	<b>25</b>	38.834	47.720	296.343
<b>6</b>	22.931	29.618	83.131	<b>16</b>	31.854	37.452	96.487	<b>26</b>	54.291	64.352	230.131
<b>7</b>	19.618	24.217	88.751	<b>17</b>	30.318	39.648	101.241	<b>27</b>	36.456	44.792	212.686
<b>8</b>	30.881	38.756	79.274	<b>18</b>	26.837	34.485	77.553	<b>28</b>	26.973	34.265	192.832
<b>9</b>	22.936	28.354	82.647	<b>19</b>	27.510	35.443	70.493	<b>29</b>	34.550	44.383	169.884
<b>10</b>	39.731	49.238	229.403	<b>20</b>	30.464	36.440	71.077	<b>30</b>	42.359	52.101	120.848
								<b>31</b>	39.598	47.769	125.785

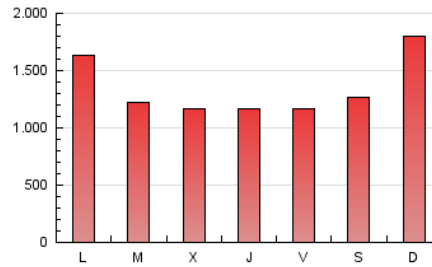
#### 4. Gráficas (Nacional)

##### 4.1 Por día de la semana (promedio)

N. únicos / Visitas (x 100)

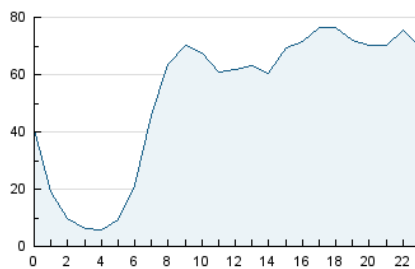


Páginas (x 100)

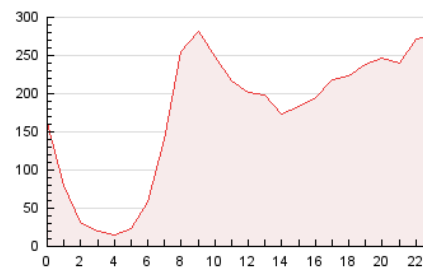


##### 4.2 Por franja horaria (promedio)

Visitas\_ (x 1000)

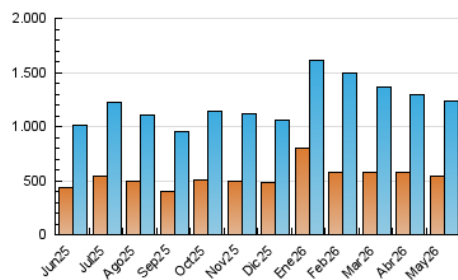


Páginas (x 1000)

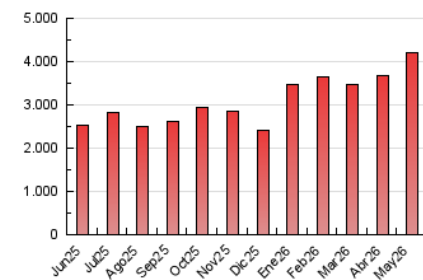


##### 4.3 Por meses

N. únicos / Visitas (x 1000)



Páginas (x 1000)



## 5. Observaciones

Este Medio Electrónico de Comunicación ha sido medido por la herramienta Google Analytics de Google (GA4).

## 6. Definiciones básicas (Para más información ver Normas Técnicas para el Control de los Medios Electrónicos de Comunicación)

### Página Vista:

Conjunto de ficheros enviado a un usuario como resultado de una petición del mismo recibida por el servidor. Cuando la página está formada por varios marcos (frames), el conjunto de los mismos tendrá, a efectos de cómputo, la consideración de una página unitaria.

### Visita:

Una secuencia ininterrumpida de páginas servidas a un usuario válido. Si dicho usuario no realiza peticiones de páginas en un periodo de tiempo (30 min) la siguiente petición constituirá el inicio de una nueva visita.

### Navegador Único:

Total de combinaciones únicas de una dirección IP y un identificador adicional. Los medios pueden utilizar cookies o el Identificador de Alta de registro.

### Duración Página Vista:

Tiempo acumulado en segundos de todas las páginas vistas (en visitas de dos o más páginas vistas), dividido por el número total de páginas vistas.

### Duración Visita:

Tiempo en segundos de todas las visitas de dos o más páginas vistas, dividido por el número total de visitas de dos o más páginas vistas.

### Tráfico nacional:

Audiencia/difusión correspondiente a España medida en base a los datos de las direcciones IP registradas por el sistema de medición.

## 7. Opinión

De OJDinteractiva, la división de INFORMACIÓN Y CONTROL DE PUBLICACIONES S.A.:

Hemos examinado la información facilitada por el editor del medio electrónico para el periodo que comprende la presente certificación.

Nuestro examen se ha realizado de acuerdo con las normas y procedimientos establecidos en las Normas Técnicas para el Control de los Medios Electrónicos de Comunicación.

En nuestra opinión, la presente acta presenta razonablemente la difusión/audiencia registrada por este medio electrónico.

### ADVERTENCIA:

El trabajo de OJDinteractiva, la división de INFORMACIÓN Y CONTROL DE PUBLICACIONES S.A (INTROL) se limita a la realización de pruebas para la revisión de los datos de recuento suministrados por el editor con la finalidad de expresar una opinión sobre la razonabilidad de dichos datos de acuerdo con las Normas Técnicas para el control de los MEC.

Por tanto, INTROL no acepta responsabilidad alguna por las inexactitudes o errores que puedan existir en los datos de recuento. Tampoco acepta ninguna responsabilidad por la falsedad en los datos de recuento recibidos del editor, ni por otros datos de medición que no están incluidos en el análisis.

Junio - 2026

OJDinteractiva