



## INFORMACION Y CONTROL DE PUBLICACIONES, S.A.

Velázquez, 46, 1º Drcha - Tel. 91 435 00 32 Fax 91 435 96 05 - 28001 - MADRID  
Av. Diagonal 497, 5a planta - Tel 93 439 24 18 Fax 93 419 25 34 - 08029 - BARCELONA

**Título:** EL DIA DE CORDOBA  
**URL Primaria:** http://www.eldiadecordoba.es  
**Editor:** El Día de Córdoba, S.L.  
**Domicilio:** C/ Cruz Conde, 12  
**Ciudad:** 14003 CORDOBA  
**Teléfono:** 957 22 20 50  
**Fax:** 957 22 20 72  
**E-mail:**  
**Clasificación:** Noticias e Información  
**Sub-Clasificación:** Noticias globales y actualidad

**elDía** DE CORDOBA

### 1. Cifras totales y promedios (Nacional e Internacional)

MES - AÑO	NAVEGADORES UNICOS	VISITAS	PAGINAS
Abril - 2026	634.507	1.369.001	3.769.560
<b>PROMEDIO DIARIO</b>	<b>36.541</b>	<b>45.156</b>	<b>125.652</b>
<b>PROMEDIO LUNES-VIERNES</b>	36.772	45.392	115.006
<b>PROMEDIO SABADO-DOMINGO</b>	35.903	44.509	154.929
<b>PAGINAS / VISITAS</b>	2,78		
<b>DURACION MEDIA VISITAS</b>	0:02:07		
<b>TIEMPO INTERACCIÓN MEDIO</b>	0:00:58		

### 2. Secciones (Nacional e Internacional)

	PAGINAS	%
<b>HOME</b>	187.655	4.98 %
<b>RESTO</b>	3.581.905	95.02 %

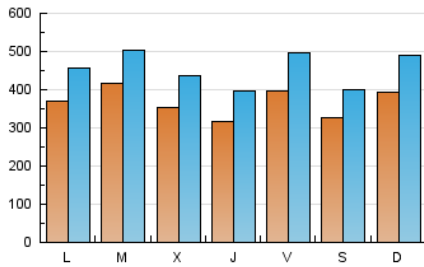
### 3. Por día del mes (Nacional e Internacional)

Día	N. únicos	Visitas	Páginas	Día	N. únicos	Visitas	Páginas	Día	N. únicos	Visitas	Páginas
1	38.866	49.554	168.836	11	28.798	35.277	95.687	21	38.024	46.390	100.199
2	37.581	48.943	156.752	12	37.733	47.988	176.096	22	35.172	43.567	90.608
3	45.727	60.434	181.968	13	43.688	56.008	147.678	23	32.121	39.604	90.035
4	31.580	39.482	138.132	14	37.485	45.464	92.412	24	31.165	37.766	92.598
5	43.891	53.538	125.759	15	29.568	36.114	75.040	25	32.144	39.050	166.531
6	31.650	38.310	95.155	16	30.541	37.237	104.437	26	38.832	48.465	213.949
7	30.928	38.012	81.483	17	46.094	55.934	204.601	27	35.190	43.946	143.405
8	29.795	36.792	71.429	18	37.710	46.443	164.129	28	60.684	71.534	131.765
9	29.348	36.589	74.825	19	36.534	45.831	159.146	29	42.927	51.773	107.006
10	36.112	44.139	82.519	20	36.828	44.630	108.716	30	29.500	35.874	128.664

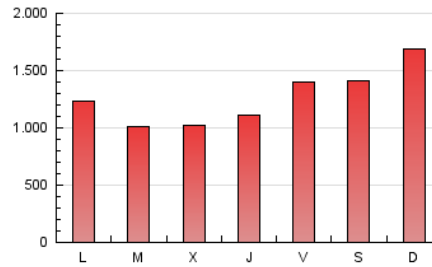
4. Gráficas (Nacional e Internacional)

4.1 Por día de la semana (promedio)

N. únicos / Visitas (x 100)



Páginas (x 100)

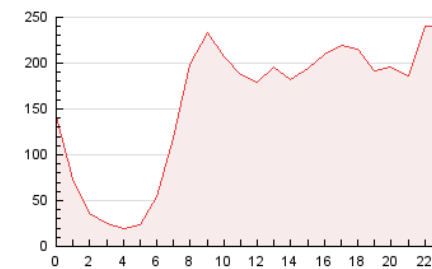


4.2 Por franja horaria (promedio)

Visitas\_ (x 1000)

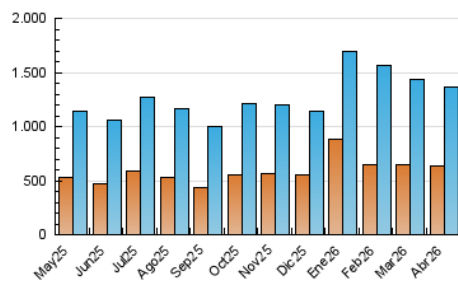


Páginas (x 1000)

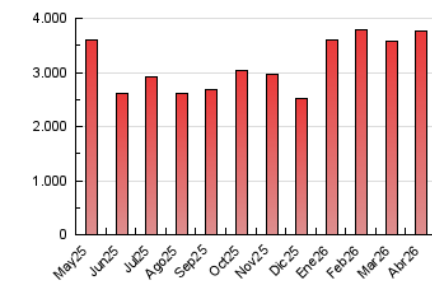


4.3 Por meses

N. únicos / Visitas (x 1000)



Páginas (x 1000)





## INFORMACION Y CONTROL DE PUBLICACIONES, S.A.

Velázquez, 46, 1ª Drcha - Tel. 91 435 00 32 Fax 91 435 96 05 - 28001 - MADRID  
Av. Diagonal 497, 5a planta - Tel 93 439 24 18 Fax 93 419 25 34 - 08029 - BARCELONA

### Anexo - Tráfico Nacional

**Título:** EL DIA DE CORDOBA  
**URL Primaria:** http://www.eldiadecordoba.es  
**Editor:** El Día de Córdoba, S.L.  
**Domicilio:** C/ Cruz Conde, 12  
**Ciudad:** 14003 CÓRDOBA  
**Teléfono:** 957 22 20 50  
**Fax:** 957 22 20 72  
**E-mail:**  
**Clasificación:** Noticias e Información  
**Sub-Clasificación:** Noticias globales y actualidad

**elDía** DE CORDOBA

#### 1. Cifras totales y promedios (Nacional)

MES - AÑO	NAVEGADORES UNICOS	VISITAS	PAGINAS
Abril - 2026	572.992	1.295.225	3.665.069
<b>PROMEDIO DIARIO</b>	<b>34.489</b>	<b>42.965</b>	<b>122.169</b>
<b>PROMEDIO LUNES-VIERNES</b>	34.688	43.163	111.549
<b>PROMEDIO SABADO-DOMINGO</b>	33.943	42.421	151.375
<b>PAGINAS / VISITAS</b>	2,84		
<b>DURACION MEDIA VISITAS</b>	0:02:10		
<b>TIEMPO INTERACCIÓN MEDIO</b>	0:01:03		

#### 2. Secciones (Nacional)

	PAGINAS	%
<b>HOME</b>	183.895	5.02 %
<b>RESTO</b>	3.481.174	94.98 %

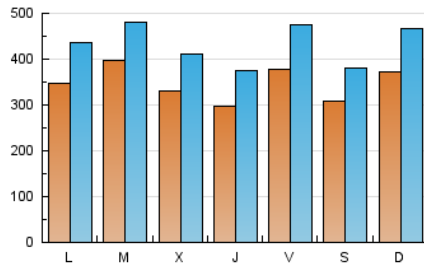
#### 3. Por día del mes (Nacional)

Día	N. únicos	Visitas	Páginas	Día	N. únicos	Visitas	Páginas	Día	N. únicos	Visitas	Páginas
1	36.034	45.868	163.480	11	26.908	33.378	92.872	21	35.877	44.293	97.263
2	35.283	46.315	152.063	12	35.635	46.009	172.723	22	33.301	41.334	87.248
3	43.712	57.706	177.635	13	41.777	53.775	143.369	23	30.309	37.349	87.137
4	29.942	37.660	133.995	14	35.231	43.120	88.644	24	29.146	35.910	89.802
5	41.682	50.857	121.698	15	27.355	33.471	72.050	25	30.559	37.293	163.860
6	29.494	36.260	92.013	16	28.385	35.140	100.371	26	36.722	46.373	209.857
7	28.702	35.755	78.482	17	44.434	54.201	201.370	27	33.127	41.752	139.249
8	27.777	35.052	68.663	18	35.572	44.114	160.467	28	58.533	69.238	127.936
9	27.397	34.707	72.203	19	34.522	43.684	155.530	29	40.896	49.903	104.381
10	33.964	42.189	79.726	20	34.653	42.238	105.090	30	27.751	34.001	125.892

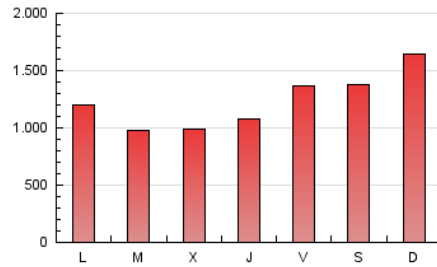
#### 4. Gráficas (Nacional)

##### 4.1 Por día de la semana (promedio)

N. únicos / Visitas (x 100)

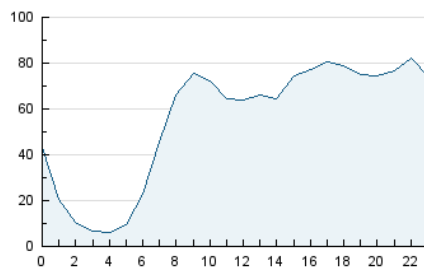


Páginas (x 100)

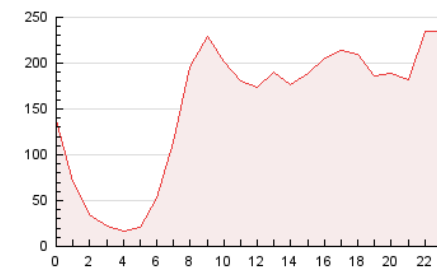


##### 4.2 Por franja horaria (promedio)

Visitas\_ (x 1000)

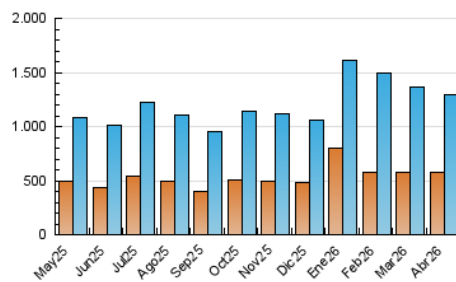


Páginas (x 1000)

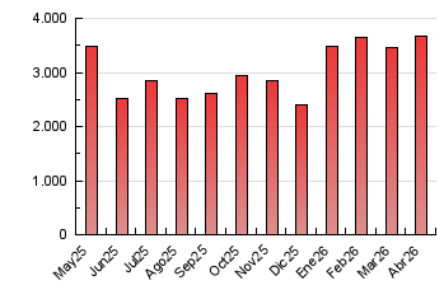


##### 4.3 Por meses

N. únicos / Visitas (x 1000)



Páginas (x 1000)



## 5. Observaciones

Este Medio Electrónico de Comunicación ha sido medido por la herramienta Google Analytics de Google (GA4).

## 6. Definiciones básicas (Para más información ver Normas Técnicas para el Control de los Medios Electrónicos de Comunicación)

### Página Vista:

Conjunto de ficheros enviado a un usuario como resultado de una petición del mismo recibida por el servidor. Cuando la página está formada por varios marcos (frames), el conjunto de los mismos tendrá, a efectos de cómputo, la consideración de una página unitaria.

### Visita:

Una secuencia ininterrumpida de páginas servidas a un usuario válido. Si dicho usuario no realiza peticiones de páginas en un periodo de tiempo (30 min) la siguiente petición constituirá el inicio de una nueva visita.

### Navegador Único:

Total de combinaciones únicas de una dirección IP y un identificador adicional. Los medios pueden utilizar cookies o el Identificador de Alta de registro.

### Duración Página Vista:

Tiempo acumulado en segundos de todas las páginas vistas (en visitas de dos o más páginas vistas), dividido por el número total de páginas vistas.

### Duración Visita:

Tiempo en segundos de todas las visitas de dos o más páginas vistas, dividido por el número total de visitas de dos o más páginas vistas.

### Tráfico nacional:

Audiencia/difusión correspondiente a España medida en base a los datos de las direcciones IP registradas por el sistema de medición.

## 7. Opinión

De OJDinteractiva, la división de INFORMACIÓN Y CONTROL DE PUBLICACIONES S.A.:

Hemos examinado la información facilitada por el editor del medio electrónico para el periodo que comprende la presente certificación.

Nuestro examen se ha realizado de acuerdo con las normas y procedimientos establecidos en las Normas Técnicas para el Control de los Medios Electrónicos de Comunicación.

En nuestra opinión, la presente acta presenta razonablemente la difusión/audiencia registrada por este medio electrónico.

### ADVERTENCIA:

El trabajo de OJDinteractiva, la división de INFORMACIÓN Y CONTROL DE PUBLICACIONES S.A (INTROL) se limita a la realización de pruebas para la revisión de los datos de recuento suministrados por el editor con la finalidad de expresar una opinión sobre la razonabilidad de dichos datos de acuerdo con las Normas Técnicas para el control de los MEC.

Por tanto, INTROL no acepta responsabilidad alguna por las inexactitudes o errores que puedan existir en los datos de recuento. Tampoco acepta ninguna responsabilidad por la falsedad en los datos de recuento recibidos del editor, ni por otros datos de medición que no están incluidos en el análisis.

Mayo - 2026

OJDinteractiva