



## INFORMACION Y CONTROL DE PUBLICACIONES, S.A.

Velázquez, 46, 1º Drcha - Tel. 91 435 00 32 Fax 91 435 96 05 - 28001 - MADRID  
 Entença, 218 Entr. 7 - Tel 93 439 24 18 Fax 93 419 25 34 - 08029 - BARCELONA

**Título:** EL DIA DE CORDOBA  
**URL Primaria:** http://www.eldiadecordoba.es  
**Editor:** El Día de Córdoba, S.L.  
**Domicilio:** C/ Cruz Conde, 12  
**Ciudad:** 14003 CÓRDOBA  
**Teléfono:** 957 22 20 50  
**Fax:** 957 22 20 72  
**E-mail:**  
**Clasificación:** Noticias e Información  
**Sub-Clasificación:** Noticias globales y actualidad

# elDía DE CORDOBA

### 1. Cifras totales y promedios (Nacional e Internacional)

MES - AÑO	NAVEGADORES UNICOS	VISITAS	PAGINAS
Marzo - 2021	600.164	1.548.148	3.980.390
<b>PROMEDIO DIARIO</b>	<b>35.005</b>	<b>49.940</b>	<b>128.400</b>
<b>PROMEDIO LUNES-VIERNES</b>	<b>34.399</b>	<b>49.275</b>	<b>110.984</b>
<b>PROMEDIO SABADO-DOMINGO</b>	<b>36.749</b>	<b>51.853</b>	<b>178.469</b>
<b>PAGINAS / VISITAS</b>	<b>2,57</b>		
<b>DURACION MEDIA VISITAS</b>	<b>0:02:56</b>		
<b>DURACION MEDIA PAGINAS</b>	<b>0:01:52</b>		

### 2. Secciones (Nacional e Internacional)

	PAGINAS	%
<b>HOME</b>	345.431	8.68 %
<b>RESTO</b>	3.634.959	91.32 %

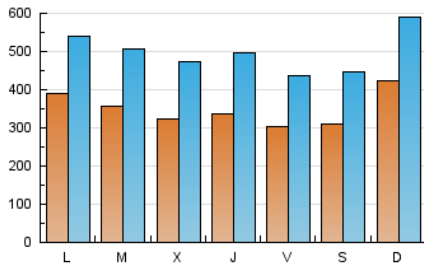
### 3. Por día del mes (Nacional e Internacional)

Día	N. únicos	Visitas	Páginas	Día	N. únicos	Visitas	Páginas	Día	N. únicos	Visitas	Páginas
1	36.812	50.379	101.804	11	34.376	53.434	99.848	21	56.575	75.976	270.646
2	32.222	45.240	89.070	12	26.999	42.420	82.858	22	37.579	52.849	154.926
3	33.269	49.558	94.090	13	32.045	47.790	162.214	23	28.400	45.182	113.237
4	41.955	60.908	111.999	14	41.292	60.267	205.195	24	34.095	48.018	113.203
5	32.818	46.000	130.537	15	35.671	51.822	125.471	25	30.296	43.007	98.029
6	27.178	39.748	117.242	16	31.657	44.385	98.889	26	30.277	41.668	97.409
7	37.636	51.106	157.589	17	32.865	48.599	101.827	27	25.501	36.619	110.408
8	42.388	57.197	124.621	18	27.678	40.848	85.922	28	34.457	48.713	160.972
9	39.255	53.489	104.608	19	31.277	45.092	114.773	29	42.254	58.267	154.980
10	29.278	41.803	81.673	20	39.305	54.604	243.482	30	47.011	64.208	148.629
								31	32.747	48.952	124.239

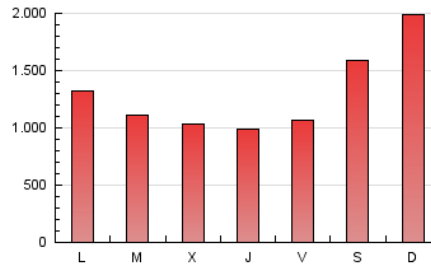
4. Gráficas (Nacional e Internacional)

4.1 Por día de la semana (promedio)

N. únicos / Visitas (x 100)

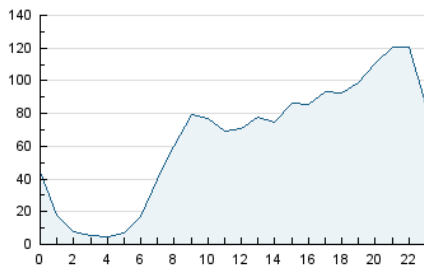


Páginas (x 100)

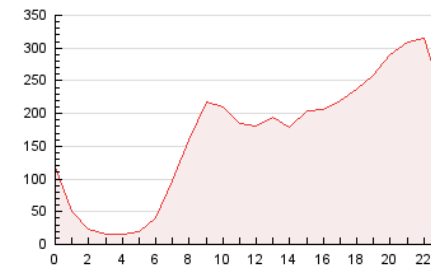


4.2 Por franja horaria (promedio)

Visitas (x 1000)

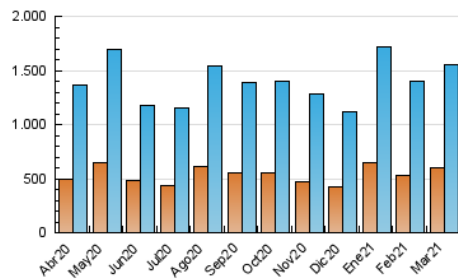


Páginas (x 1000)

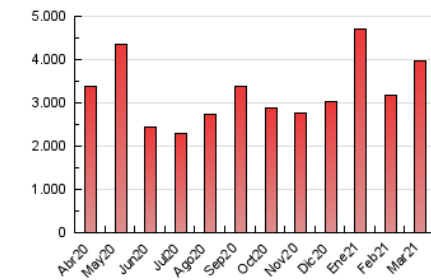


4.3 Por meses

N. únicos / Visitas (x 1000)



Páginas (x 1000)





## INFORMACION Y CONTROL DE PUBLICACIONES, S.A.

Velázquez, 46, 1º Drcha - Tel. 91 435 00 32 Fax 91 435 96 05 - 28001 - MADRID  
 Entença, 218 Entr. 7 - Tel 93 439 24 18 Fax 93 419 25 34 - 08029 - BARCELONA

### Anexo - Tráfico Nacional

**Título:** EL DIA DE CORDOBA  
**URL Primaria:** http://www.eldiadecordoba.es  
**Editor:** El Día de Córdoba, S.L.  
**Domicilio:** C/ Cruz Conde, 12  
**Ciudad:** 14003 CORDOBA  
**Teléfono:** 957 22 20 50  
**Fax:** 957 22 20 72  
**E-mail:**  
**Clasificación:** Noticias e Información  
**Sub-Clasificación:** Noticias globales y actualidad

# elDía DE CORDOBA

#### 1. Cifras totales y promedios (Nacional)

MES - AÑO	NAVEGADORES UNICOS	VISITAS	PAGINAS
Marzo - 2021	567.304	1.504.475	3.884.135
<b>PROMEDIO DIARIO</b>	<b>33.771</b>	<b>48.531</b>	<b>125.295</b>
<b>PROMEDIO LUNES-VIERNES</b>	<b>33.101</b>	<b>47.805</b>	<b>107.957</b>
<b>PROMEDIO SABADO-DOMINGO</b>	<b>35.697</b>	<b>50.619</b>	<b>175.139</b>
<b>PAGINAS / VISITAS</b>	<b>2,58</b>		
<b>DURACION MEDIA VISITAS</b>	<b>0:02:52</b>		
<b>DURACION MEDIA PAGINAS</b>	<b>0:01:49</b>		

#### 2. Secciones (Nacional)

	PAGINAS	%
<b>HOME</b>	340.099	8.76 %
<b>RESTO</b>	3.544.036	91.24 %

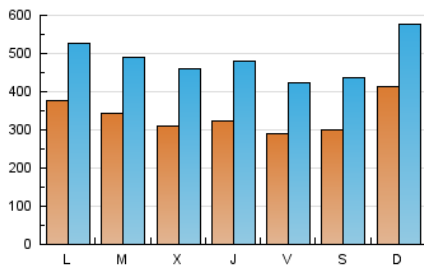
#### 3. Por día del mes (Nacional)

Día	N. únicos	Visitas	Páginas	Día	N. únicos	Visitas	Páginas	Día	N. únicos	Visitas	Páginas
1	35.824	49.044	99.128	11	32.871	51.835	97.068	21	55.309	74.591	265.647
2	31.038	43.836	86.176	12	25.783	41.069	80.447	22	36.155	51.363	151.230
3	31.952	48.114	91.492	13	31.169	46.647	159.442	23	27.200	43.873	110.319
4	40.752	59.482	109.207	14	40.267	58.894	201.013	24	32.790	46.603	110.160
5	31.478	44.552	127.441	15	34.504	50.402	122.545	25	29.214	41.800	95.596
6	26.170	38.583	114.762	16	30.535	42.929	96.173	26	29.150	40.458	94.770
7	36.439	49.764	154.504	17	31.689	47.074	98.858	27	24.579	35.641	108.421
8	40.797	55.464	121.056	18	26.491	39.483	83.174	28	33.276	47.384	157.879
9	37.459	51.626	101.139	19	30.214	43.867	111.782	29	40.745	56.626	151.097
10	27.917	40.214	78.699	20	38.363	53.447	239.445	30	45.583	62.600	145.010
								31	31.178	47.210	120.455

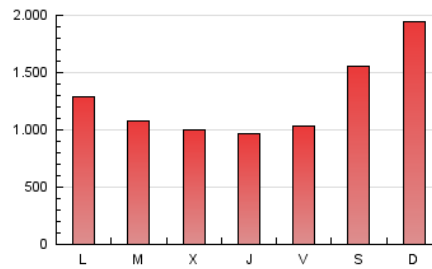
4. Gráficas (Nacional)

4.1 Por día de la semana (promedio)

N. únicos / Visitas (x 100)

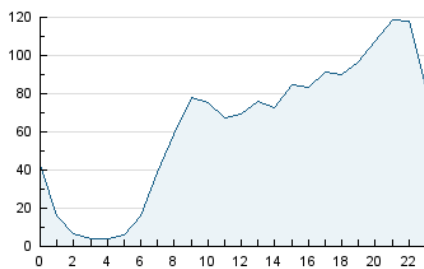


Páginas (x 100)

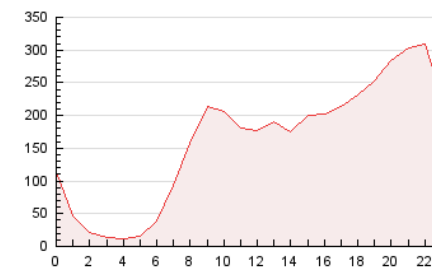


4.2 Por franja horaria (promedio)

Visitas (x 1000)

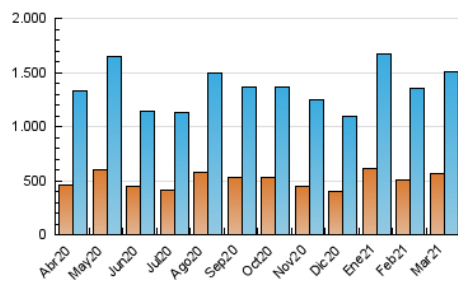


Páginas (x 1000)

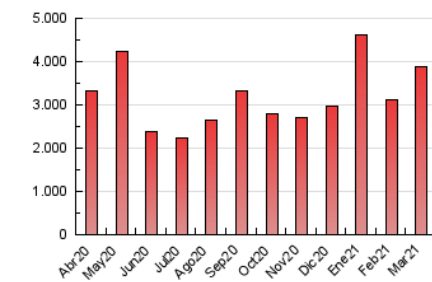


4.3 Por meses

N. únicos / Visitas (x 1000)



Páginas (x 1000)



## 5. Observaciones

Este Medio Electrónico de Comunicación ha sido medido por la herramienta Google Analytics de Google

## 6. Definiciones básicas (Para más información ver Normas Técnicas para el Control de los Medios Electrónicos de Comunicación)

### Página Vista:

Conjunto de ficheros enviado a un usuario como resultado de una petición del mismo recibida por el servidor. Cuando la página está formada por varios marcos (frames), el conjunto de los mismos tendrá, a efectos de cómputo, la consideración de una página unitaria.

### Visita:

Una secuencia ininterrumpida de páginas servidas a un usuario válido. Si dicho usuario no realiza peticiones de páginas en un periodo de tiempo (30 min) la siguiente petición constituirá el inicio de una nueva visita.

### Navegador Único:

Total de combinaciones únicas de una dirección IP y un identificador adicional. Los medios pueden utilizar cookies o el Identificador de Alta de registro.

### Duración Página Vista:

Tiempo acumulado en segundos de todas las páginas vistas (en visitas de dos o más páginas vistas), dividido por el número total de páginas vistas.

### Duración Visita:

Tiempo en segundos de todas las visitas de dos o más páginas vistas, dividido por el número total de visitas de dos o más páginas vistas.

### Tráfico nacional:

Audiencia/difusión correspondiente a España medida en base a los datos de las direcciones IP registradas por el sistema de medición.

## 7. Opinión

De OJDinteractiva, la división de INFORMACIÓN Y CONTROL DE PUBLICACIONES S.A.:

Hemos examinado la información facilitada por el editor del medio electrónico para el periodo que comprende la presente certificación.

Nuestro examen se ha realizado de acuerdo con las normas y procedimientos establecidos en las Normas Técnicas para el Control de los Medios Electrónicos de Comunicación.

En nuestra opinión, la presente acta presenta razonablemente la difusión/audiencia registrada por este medio electrónico.

### ADVERTENCIA:

El trabajo de OJDinteractiva, la división de INFORMACIÓN Y CONTROL DE PUBLICACIONES S.A (INTROL) se limita a la realización de pruebas para la revisión de los datos de recuento suministrados por el editor con la finalidad de expresar una opinión sobre la razonabilidad de dichos datos de acuerdo con las Normas Técnicas para el control de los MEC.

Por tanto, INTROL no acepta responsabilidad alguna por las inexactitudes o errores que puedan existir en los datos de recuento. Tampoco acepta ninguna responsabilidad por la falsedad en los datos de recuento recibidos del editor, ni por otros datos de medición que no están incluidos en el análisis.

Abril - 2021

OJDinteractiva