



## INFORMACION Y CONTROL DE PUBLICACIONES, S.A.

Velázquez, 46, 1º Drcha - Tel. 91 435 00 32 Fax 91 435 96 05 - 28001 - MADRID  
Av. Diagonal 497, 5a planta - Tel 93 439 24 18 Fax 93 419 25 34 - 08029 - BARCELONA

**Título:** EL DIA DE CORDOBA  
**URL Primaria:** http://www.eldiadicordoba.es  
**Editor:** El Día de Córdoba, S.L.  
**Domicilio:** C/ Cruz Conde, 12  
**Ciudad:** 14003 CÓRDOBA  
**Teléfono:** 957 22 20 50  
**Fax:** 957 22 20 72  
**E-mail:**  
**Clasificación:** Noticias e Información  
**Sub-Clasificación:** Noticias globales y actualidad

# elDía DE CÓRDOBA

### 1. Cifras totales y promedios (Nacional e Internacional)

MES - AÑO	NAVEGADORES UNICOS	VISITAS	PAGINAS
Febrero - 2022	450.902	1.004.974	2.266.408
<b>PROMEDIO DIARIO</b>	<b>27.119</b>	<b>35.892</b>	<b>80.943</b>
<b>PROMEDIO LUNES-VIERNES</b>	27.634	36.642	77.723
<b>PROMEDIO SABADO-DOMINGO</b>	25.832	34.017	88.995
<b>PAGINAS / VISITAS</b>	2,26		
<b>DURACION MEDIA VISITAS</b>	0:02:45		
<b>DURACION MEDIA PAGINAS</b>	0:02:12		

### 2. Secciones (Nacional e Internacional)

	PAGINAS	%
<b>HOME</b>	233.372	10.30 %
<b>RESTO</b>	2.033.036	89.70 %

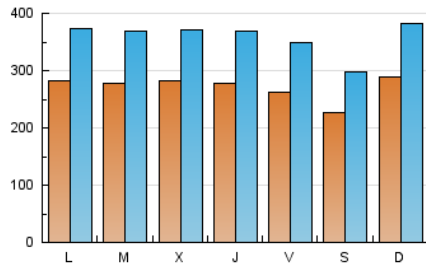
### 3. Por día del mes (Nacional e Internacional)

Día	N. únicos	Visitas	Páginas	Día	N. únicos	Visitas	Páginas	Día	N. únicos	Visitas	Páginas
1	34.893	46.588	76.319	11	24.664	33.463	73.504	21	31.150	41.160	90.927
2	28.275	36.959	71.945	12	21.705	28.461	64.586	22	28.352	36.712	77.068
3	25.546	34.869	65.801	13	32.830	43.595	107.405	23	29.444	38.867	70.607
4	23.843	33.208	66.906	14	30.677	39.925	78.279	24	33.408	43.275	79.518
5	20.836	28.203	63.753	15	26.076	34.708	68.323	25	30.533	39.430	93.624
6	26.593	35.969	99.694	16	27.303	35.970	64.562	26	22.698	29.664	70.073
7	25.389	33.817	79.650	17	24.577	32.619	60.949	27	27.311	36.115	103.693
8	21.720	29.958	75.587	18	26.036	33.744	81.343	28	25.680	34.183	107.149
9	27.879	36.640	90.665	19	25.575	32.895	103.724				
10	27.230	36.745	81.726	20	29.106	37.232	99.028				

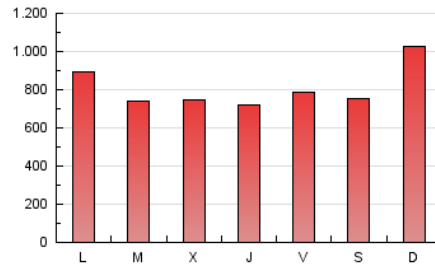
4. Gráficas (Nacional e Internacional)

4.1 Por día de la semana (promedio)

N. únicos / Visitas (x 100)



Páginas (x 100)

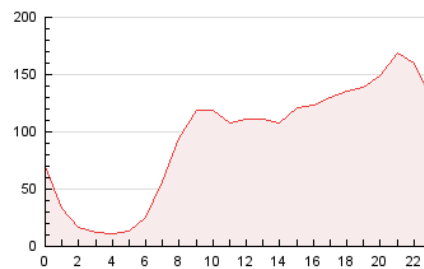


4.2 Por franja horaria (promedio)

Visitas\_ (x 1000)

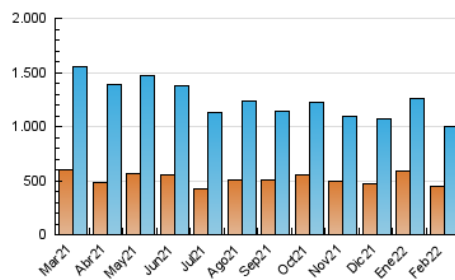


Páginas (x 1000)

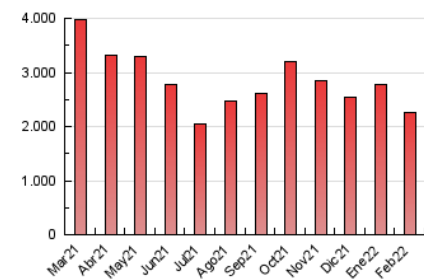


4.3 Por meses

N. únicos / Visitas (x 1000)



Páginas (x 1000)





## INFORMACION Y CONTROL DE PUBLICACIONES, S.A.

Velázquez, 46, 1º Drcha - Tel. 91 435 00 32 Fax 91 435 96 05 - 28001 - MADRID  
Av. Diagonal 497, 5a planta - Tel 93 439 24 18 Fax 93 419 25 34 - 08029 - BARCELONA

### Anexo - Tráfico Nacional

**Título:** EL DIA DE CORDOBA  
**URL Primaria:** http://www.eldiadicordoba.es  
**Editor:** El Día de Córdoba, S.L.  
**Domicilio:** C/ Cruz Conde, 12  
**Ciudad:** 14003 CÓRDOBA  
**Teléfono:** 957 22 20 50  
**Fax:** 957 22 20 72  
**E-mail:**  
**Clasificación:** Noticias e Información  
**Sub-Clasificación:** Noticias globales y actualidad

**elDía** DE CORDOBA

#### 1. Cifras totales y promedios (Nacional)

MES - AÑO	NAVEGADORES UNICOS	VISITAS	PAGINAS
Febrero - 2022	406.452	952.675	2.175.608
<b>PROMEDIO DIARIO</b>	<b>25.377</b>	<b>34.024</b>	<b>77.700</b>
<b>PROMEDIO LUNES-VIERNES</b>	<b>25.841</b>	<b>34.722</b>	<b>74.419</b>
<b>PROMEDIO SABADO-DOMINGO</b>	<b>24.216</b>	<b>32.279</b>	<b>85.904</b>
<b>PAGINAS / VISITAS</b>	<b>2,28</b>		
<b>DURACION MEDIA VISITAS</b>	<b>0:02:46</b>		
<b>DURACION MEDIA PAGINAS</b>	<b>0:02:09</b>		

#### 2. Secciones (Nacional)

	PAGINAS	%
<b>HOME</b>	229.353	10.54 %
<b>RESTO</b>	1.946.255	89.46 %

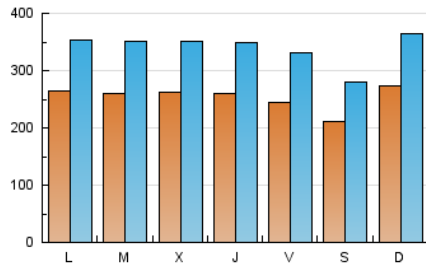
#### 3. Por día del mes (Nacional)

Día	N. únicos	Visitas	Páginas	Día	N. únicos	Visitas	Páginas	Día	N. únicos	Visitas	Páginas
1	33.277	44.823	73.488	11	23.328	31.926	70.645	21	29.333	39.180	86.560
2	26.742	35.290	69.204	12	20.414	27.041	62.076	22	26.546	34.792	73.590
3	24.186	33.314	63.179	13	31.202	41.899	104.584	23	27.515	36.842	67.582
4	22.378	31.663	64.178	14	28.786	37.964	74.908	24	30.973	40.795	75.708
5	19.586	26.817	61.455	15	23.977	32.386	64.703	25	27.830	36.562	88.913
6	25.141	34.396	96.493	16	24.698	33.287	60.854	26	20.314	27.137	66.406
7	23.709	32.052	76.036	17	22.829	30.680	58.046	27	25.452	34.104	99.790
8	20.101	28.276	72.721	18	24.317	31.952	78.276	28	24.171	32.563	103.728
9	26.339	34.998	87.034	19	24.145	31.312	100.574				
10	25.786	35.102	79.022	20	27.472	35.522	95.855				

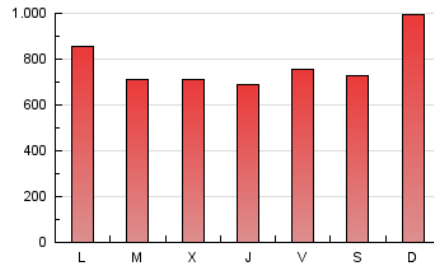
4. Gráficas (Nacional)

4.1 Por día de la semana (promedio)

N. únicos / Visitas (x 100)

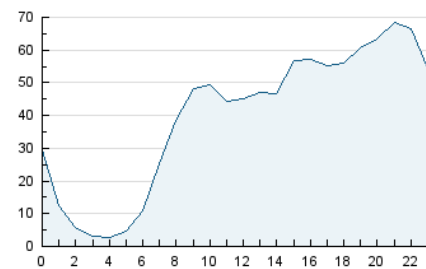


Páginas (x 100)

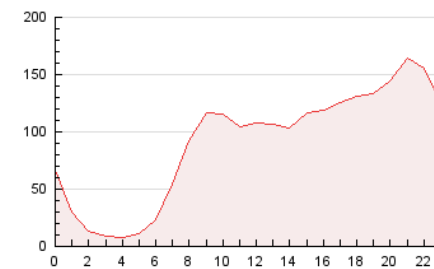


4.2 Por franja horaria (promedio)

Visitas\_ (x 1000)

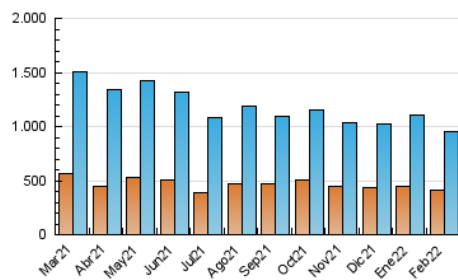


Páginas (x 1000)

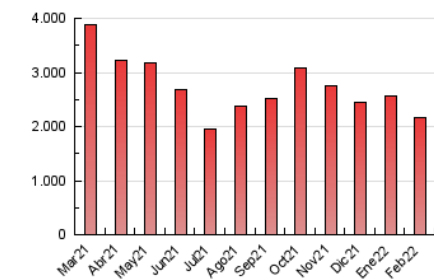


4.3 Por meses

N. únicos / Visitas (x 1000)



Páginas (x 1000)



## 5. Observaciones

Este Medio Electrónico de Comunicación ha sido medido por la herramienta Google Analytics de Google

## 6. Definiciones básicas (Para más información ver Normas Técnicas para el Control de los Medios Electrónicos de Comunicación)

### Página Vista:

Conjunto de ficheros enviado a un usuario como resultado de una petición del mismo recibida por el servidor. Cuando la página está formada por varios marcos (frames), el conjunto de los mismos tendrá, a efectos de cómputo, la consideración de una página unitaria.

### Visita:

Una secuencia ininterrumpida de páginas servidas a un usuario válido. Si dicho usuario no realiza peticiones de páginas en un periodo de tiempo (30 min) la siguiente petición constituirá el inicio de una nueva visita.

### Navegador Único:

Total de combinaciones únicas de una dirección IP y un identificador adicional. Los medios pueden utilizar cookies o el Identificador de Alta de registro.

### Duración Página Vista:

Tiempo acumulado en segundos de todas las páginas vistas (en visitas de dos o más páginas vistas), dividido por el número total de páginas vistas.

### Duración Visita:

Tiempo en segundos de todas las visitas de dos o más páginas vistas, dividido por el número total de visitas de dos o más páginas vistas.

### Tráfico nacional:

Audiencia/difusión correspondiente a España medida en base a los datos de las direcciones IP registradas por el sistema de medición.

## 7. Opinión

De OJDinteractiva, la división de INFORMACIÓN Y CONTROL DE PUBLICACIONES S.A.:

Hemos examinado la información facilitada por el editor del medio electrónico para el periodo que comprende la presente certificación.

Nuestro examen se ha realizado de acuerdo con las normas y procedimientos establecidos en las Normas Técnicas para el Control de los Medios Electrónicos de Comunicación.

En nuestra opinión, la presente acta presenta razonablemente la difusión/audiencia registrada por este medio electrónico.

### ADVERTENCIA:

El trabajo de OJDinteractiva, la división de INFORMACIÓN Y CONTROL DE PUBLICACIONES S.A (INTROL) se limita a la realización de pruebas para la revisión de los datos de recuento suministrados por el editor con la finalidad de expresar una opinión sobre la razonabilidad de dichos datos de acuerdo con las Normas Técnicas para el control de los MEC. Por tanto, INTROL no acepta responsabilidad alguna por las inexactitudes o errores que puedan existir en los datos de recuento. Tampoco acepta ninguna responsabilidad por la falsedad en los datos de recuento recibidos del editor, ni por otros datos de medición que no están incluidos en el análisis.

Marzo - 2022

OJDinteractiva