



## INFORMACION Y CONTROL DE PUBLICACIONES, S.A.

Velázquez, 46, 1º Drcha - Tel. 91 435 00 32 Fax 91 435 96 05 - 28001 - MADRID  
 Entença, 218 Entr. 7 - Tel 93 439 24 18 Fax 93 419 25 34 - 08029 - BARCELONA

**Título:** EL DIA DE CORDOBA  
**URL Primaria:** http://www.eldiadecordoba.es  
**Editor:** El Día de Córdoba, S.L.  
**Domicilio:** C/ Cruz Conde, 12  
**Ciudad:** 14003 CORDOBA  
**Teléfono:** 957 22 20 50  
**Fax:** 957 22 20 72  
**E-mail:**  
**Clasificación:** Noticias e Información  
**Sub-Clasificación:** Noticias globales y actualidad

Joly digital  
 eldiadecordoba.es

### 1. Cifras totales y promedios (Nacional e Internacional)

MES - AÑO	NAVEGADORES UNICOS	VISITAS	PAGINAS
Febrero - 2020	358.535	602.524	1.444.939
<b>PROMEDIO DIARIO</b>	<b>18.123</b>	<b>20.777</b>	<b>49.825</b>
<b>PROMEDIO LUNES-VIERNES</b>	19.231	21.940	53.688
<b>PROMEDIO SABADO-DOMINGO</b>	15.662	18.192	41.243
<b>PAGINAS / VISITAS</b>	2,40		
<b>DURACION MEDIA VISITAS</b>	0:02:55		
<b>DURACION MEDIA PAGINAS</b>	0:02:05		

### 2. Secciones (Nacional e Internacional)

	PAGINAS	%
<b>HOME</b>	125.644	8.70 %
<b>RESTO</b>	1.319.295	91.30 %

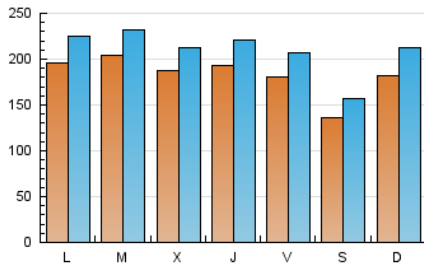
### 3. Por día del mes (Nacional e Internacional)

Día	N. únicos	Visitas	Páginas	Día	N. únicos	Visitas	Páginas	Día	N. únicos	Visitas	Páginas
1	10.169	12.443	23.461	11	18.823	21.043	39.507	21	17.601	19.736	38.337
2	14.445	17.013	45.402	12	17.409	19.594	39.451	22	15.525	17.772	34.050
3	19.139	21.806	82.440	13	19.249	21.734	41.882	23	22.422	26.143	54.497
4	16.810	19.282	45.821	14	12.209	14.253	41.075	24	23.835	27.955	52.837
5	18.620	21.072	40.200	15	9.418	10.824	27.029	25	21.661	25.035	46.781
6	14.469	16.288	31.827	16	12.426	15.153	42.245	26	23.142	26.200	82.078
7	18.407	21.325	36.894	17	14.777	17.298	49.489	27	24.647	28.662	141.019
8	12.121	13.995	25.758	18	24.403	27.462	50.995	28	24.005	27.314	79.376
9	23.712	26.943	61.841	19	15.857	18.150	35.413	29	20.719	23.441	56.902
10	20.488	22.669	57.184	20	19.059	21.919	41.148				

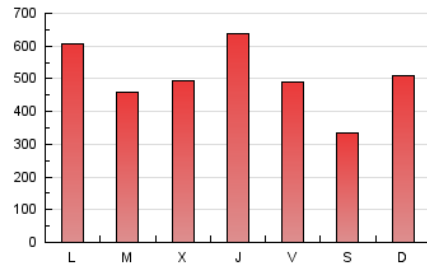
4. Gráficas (Nacional e Internacional)

4.1 Por día de la semana (promedio)

N. únicos / Visitas (x 100)

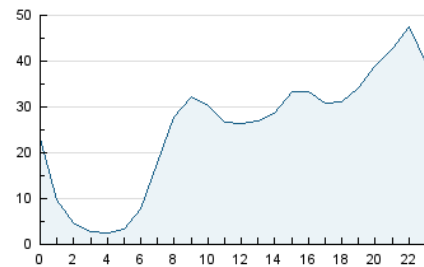


Páginas (x 100)

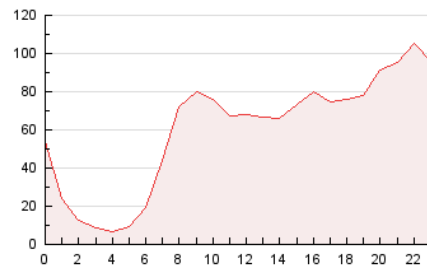


4.2 Por franja horaria (promedio)

Visitas (x 1000)

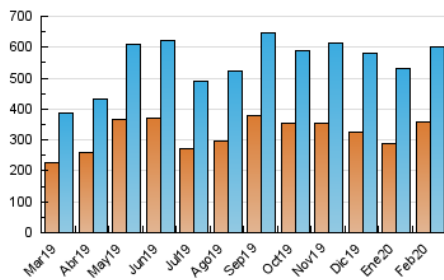


Páginas (x 1000)

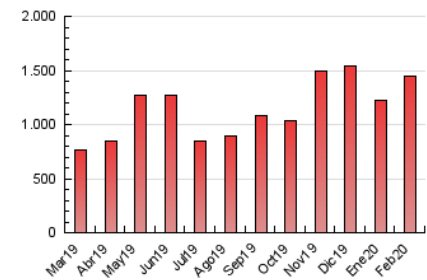


4.3 Por meses

N. únicos / Visitas (x 1000)



Páginas (x 1000)





## INFORMACION Y CONTROL DE PUBLICACIONES, S.A.

Velázquez, 46, 1º Drcha - Tel. 91 435 00 32 Fax 91 435 96 05 - 28001 - MADRID  
 Entença, 218 Entr. 7 - Tel 93 439 24 18 Fax 93 419 25 34 - 08029 - BARCELONA

### Anexo - Tráfico Nacional

**Título:** EL DIA DE CORDOBA  
**URL Primaria:** http://www.eldiadecordoba.es  
**Editor:** El Día de Córdoba, S.L.  
**Domicilio:** C/ Cruz Conde, 12  
**Ciudad:** 14003 CORDOBA  
**Teléfono:** 957 22 20 50  
**Fax:** 957 22 20 72  
**E-mail:**  
**Clasificación:** Noticias e Información  
**Sub-Clasificación:** Noticias globales y actualidad

Joly digital  
 eldiadecordoba.es

#### 1. Cifras totales y promedios (Nacional)

MES - AÑO	NAVEGADORES UNICOS	VISITAS	PAGINAS
Febrero - 2020	341.603	581.789	1.406.224
<b>PROMEDIO DIARIO</b>	<b>17.442</b>	<b>20.062</b>	<b>48.490</b>
<b>PROMEDIO LUNES-VIERNES</b>	<b>18.479</b>	<b>21.154</b>	<b>52.209</b>
<b>PROMEDIO SABADO-DOMINGO</b>	<b>15.136</b>	<b>17.635</b>	<b>40.226</b>
<b>PAGINAS / VISITAS</b>	<b>2,42</b>		
<b>DURACION MEDIA VISITAS</b>	<b>0:02:51</b>		
<b>DURACION MEDIA PAGINAS</b>	<b>0:02:01</b>		

#### 2. Secciones (Nacional)

	PAGINAS	%
<b>HOME</b>	122.583	8.72 %
<b>RESTO</b>	1.283.641	91.28 %

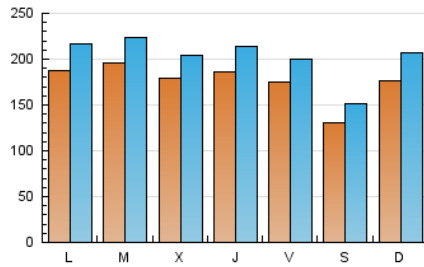
#### 3. Por día del mes (Nacional)

Día	N. únicos	Visitas	Páginas	Día	N. únicos	Visitas	Páginas	Día	N. únicos	Visitas	Páginas
1	9.784	12.016	22.741	11	17.658	19.873	37.620	21	16.963	19.100	37.088
2	13.974	16.517	44.393	12	16.422	18.527	37.823	22	15.033	17.280	33.315
3	18.188	20.863	80.818	13	18.434	20.839	40.264	23	21.764	25.452	53.350
4	16.111	18.570	44.538	14	11.595	13.611	39.600	24	23.138	27.184	51.449
5	18.076	20.476	39.164	15	8.987	10.374	26.248	25	20.950	24.277	45.557
6	13.949	15.736	30.831	16	11.900	14.563	41.214	26	22.095	25.154	79.985
7	17.848	20.743	35.688	17	14.240	16.677	48.197	27	23.758	27.699	138.850
8	11.665	13.525	24.916	18	23.685	26.731	49.716	28	23.367	26.601	77.828
9	23.018	26.199	60.428	19	15.182	17.449	34.143	29	20.103	22.789	55.432
10	19.529	21.710	55.211	20	18.400	21.254	39.817				

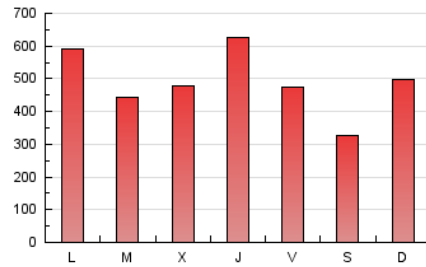
#### 4. Gráficas (Nacional)

##### 4.1 Por día de la semana (promedio)

N. únicos / Visitas (x 100)

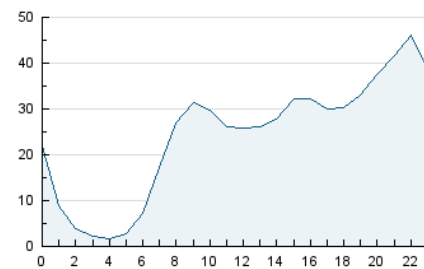


Páginas (x 100)

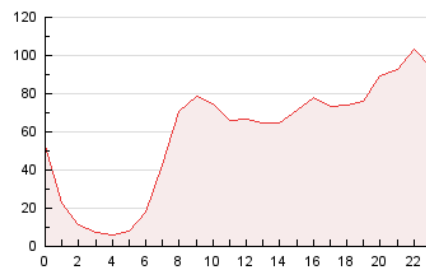


##### 4.2 Por franja horaria (promedio)

Visitas (x 1000)

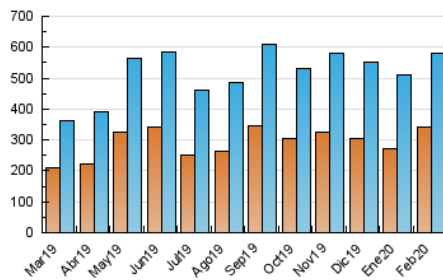


Páginas (x 1000)

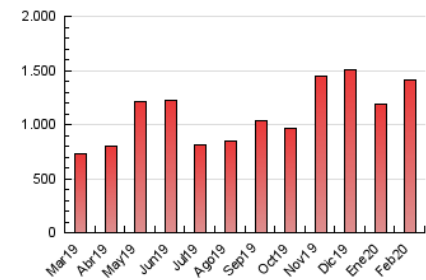


##### 4.3 Por meses

N. únicos / Visitas (x 1000)



Páginas (x 1000)



## 5. Observaciones

Este Medio Electrónico de Comunicación ha sido medido por la herramienta Google Analytics de Google

## 6. Definiciones básicas (Para más información ver Normas Técnicas para el Control de los Medios Electrónicos de Comunicación)

### Página Vista:

Conjunto de ficheros enviado a un usuario como resultado de una petición del mismo recibida por el servidor. Cuando la página está formada por varios marcos (frames), el conjunto de los mismos tendrá, a efectos de cómputo, la consideración de una página unitaria.

### Visita:

Una secuencia ininterrumpida de páginas servidas a un usuario válido. Si dicho usuario no realiza peticiones de páginas en un periodo de tiempo (30 min) la siguiente petición constituirá el inicio de una nueva visita.

### Navegador Único:

Total de combinaciones únicas de una dirección IP y un identificador adicional. Los medios pueden utilizar cookies o el Identificador de Alta de registro.

### Duración Página Vista:

Tiempo acumulado en segundos de todas las páginas vistas (en visitas de dos o más páginas vistas), dividido por el número total de páginas vistas.

### Duración Visita:

Tiempo en segundos de todas las visitas de dos o más páginas vistas, dividido por el número total de visitas de dos o más páginas vistas.

### Tráfico nacional:

Audiencia/difusión correspondiente a España medida en base a los datos de las direcciones IP registradas por el sistema de medición.

## 7. Opinión

De OJDinteractiva, la división de INFORMACIÓN Y CONTROL DE PUBLICACIONES S.A.:

Hemos examinado la información facilitada por el editor del medio electrónico para el periodo que comprende la presente certificación.

Nuestro examen se ha realizado de acuerdo con las normas y procedimientos establecidos en las Normas Técnicas para el Control de los Medios Electrónicos de Comunicación.

En nuestra opinión, la presente acta presenta razonablemente la difusión/audiencia registrada por este medio electrónico.

### ADVERTENCIA:

El trabajo de OJDinteractiva, la división de INFORMACIÓN Y CONTROL DE PUBLICACIONES S.A (INTROL) se limita a la realización de pruebas para la revisión de los datos de recuento suministrados por el editor con la finalidad de expresar una opinión sobre la razonabilidad de dichos datos de acuerdo con las Normas Técnicas para el control de los MEC.

Por tanto, INTROL no acepta responsabilidad alguna por las inexactitudes o errores que puedan existir en los datos de recuento. Tampoco acepta ninguna responsabilidad por la falsedad en los datos de recuento recibidos del editor, ni por otros datos de medición que no están incluidos en el análisis.

Marzo - 2020

OJDinteractiva