



## INFORMACION Y CONTROL DE PUBLICACIONES, S.A.

Velázquez, 46, 1º Drcha - Tel. 91 435 00 32 Fax 91 435 96 05 - 28001 - MADRID  
Av. Diagonal 497, 5a planta - Tel 93 439 24 18 Fax 93 419 25 34 - 08029 - BARCELONA

**Título:** EL DIA DE CORDOBA  
**URL Primaria:** http://www.eldiadicordoba.es  
**Editor:** El Día de Córdoba, S.L.  
**Domicilio:** C/ Cruz Conde, 12  
**Ciudad:** 14003 CÓRDOBA  
**Teléfono:** 957 22 20 50  
**Fax:** 957 22 20 72  
**E-mail:**  
**Clasificación:** Noticias e Información  
**Sub-Clasificación:** Noticias globales y actualidad

# elDía DE CORDOBA

### 1. Cifras totales y promedios (Nacional e Internacional)

MES - AÑO	NAVEGADORES UNICOS	VISITAS	PAGINAS
Enero - 2022	590.119	1.263.094	2.787.087
<b>PROMEDIO DIARIO</b>	<b>31.454</b>	<b>40.745</b>	<b>89.906</b>
<b>PROMEDIO LUNES-VIERNES</b>	28.127	37.334	83.584
<b>PROMEDIO SABADO-DOMINGO</b>	38.442	47.909	103.182
<b>PAGINAS / VISITAS</b>	2,21		
<b>DURACION MEDIA VISITAS</b>	0:02:23		
<b>DURACION MEDIA PAGINAS</b>	0:01:59		

### 2. Secciones (Nacional e Internacional)

	PAGINAS	%
<b>HOME</b>	263.398	9.45 %
<b>RESTO</b>	2.523.689	90.55 %

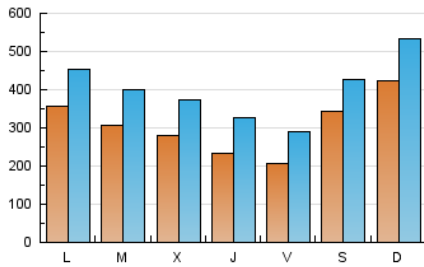
### 3. Por día del mes (Nacional e Internacional)

Día	N. únicos	Visitas	Páginas	Día	N. únicos	Visitas	Páginas	Día	N. únicos	Visitas	Páginas
1	18.297	26.781	82.401	11	23.756	33.396	77.965	21	20.438	28.832	95.903
2	41.218	52.741	105.546	12	24.764	34.039	71.730	22	17.632	25.171	67.000
3	38.493	49.881	97.527	13	22.797	31.189	59.646	23	35.658	45.790	82.965
4	37.856	48.496	106.915	14	20.398	28.536	56.956	24	39.117	48.566	91.480
5	38.010	48.531	153.768	15	92.875	100.860	155.118	25	29.399	37.509	70.444
6	25.840	36.063	130.093	16	76.267	86.876	179.710	26	21.598	29.723	60.664
7	22.909	30.965	79.894	17	45.729	53.653	103.502	27	20.194	29.631	56.695
8	24.665	33.845	83.432	18	32.165	41.067	76.540	28	19.491	28.243	72.556
9	29.226	41.750	92.620	19	27.792	37.379	69.308	29	18.480	26.053	81.461
10	24.121	33.752	74.818	20	24.462	33.487	64.715	30	30.098	39.219	101.568
								31	31.333	41.070	84.147

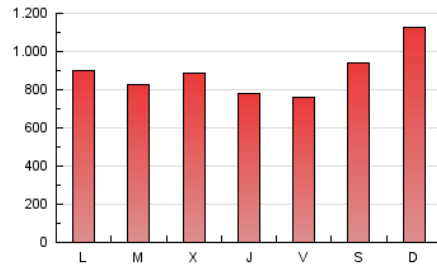
4. Gráficas (Nacional e Internacional)

4.1 Por día de la semana (promedio)

N. únicos / Visitas (x 100)



Páginas (x 100)

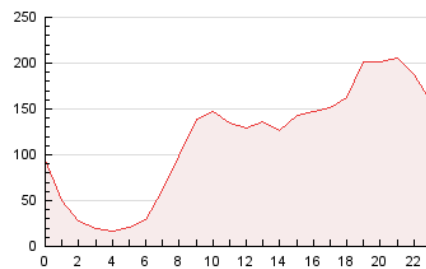


4.2 Por franja horaria (promedio)

Visitas\_ (x 1000)

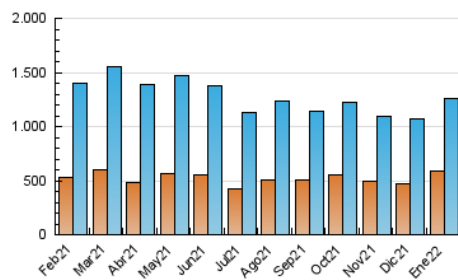


Páginas (x 1000)

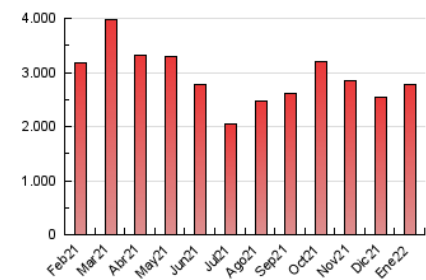


4.3 Por meses

N. únicos / Visitas (x 1000)



Páginas (x 1000)





## INFORMACION Y CONTROL DE PUBLICACIONES, S.A.

Velázquez, 46, 1º Drcha - Tel. 91 435 00 32 Fax 91 435 96 05 - 28001 - MADRID  
Av. Diagonal 497, 5a planta - Tel 93 439 24 18 Fax 93 419 25 34 - 08029 - BARCELONA

### Anexo - Tráfico Nacional

**Título:** EL DIA DE CORDOBA  
**URL Primaria:** http://www.eldiadicordoba.es  
**Editor:** El Día de Córdoba, S.L.  
**Domicilio:** C/ Cruz Conde, 12  
**Ciudad:** 14003 CÓRDOBA  
**Teléfono:** 957 22 20 50  
**Fax:** 957 22 20 72  
**E-mail:**  
**Clasificación:** Noticias e Información  
**Sub-Clasificación:** Noticias globales y actualidad

**elDía** DE CORDOBA

#### 1. Cifras totales y promedios (Nacional)

MES - AÑO	NAVEGADORES UNICOS	VISITAS	PAGINAS
Enero - 2022	448.942	1.104.646	2.571.804
<b>PROMEDIO DIARIO</b>	<b>26.473</b>	<b>35.634</b>	<b>82.961</b>
<b>PROMEDIO LUNES-VIERNES</b>	<b>25.661</b>	<b>34.767</b>	<b>79.668</b>
<b>PROMEDIO SABADO-DOMINGO</b>	<b>28.179</b>	<b>37.453</b>	<b>89.877</b>
<b>PAGINAS / VISITAS</b>	<b>2,33</b>		
<b>DURACION MEDIA VISITAS</b>	<b>0:02:35</b>		
<b>DURACION MEDIA PAGINAS</b>	<b>0:01:56</b>		

#### 2. Secciones (Nacional)

	PAGINAS	%
<b>HOME</b>	258.945	10.07 %
<b>RESTO</b>	2.312.859	89.93 %

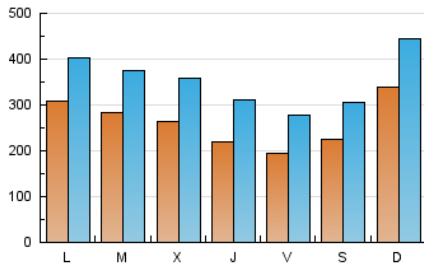
#### 3. Por día del mes (Nacional)

Día	N. únicos	Visitas	Páginas	Día	N. únicos	Visitas	Páginas	Día	N. únicos	Visitas	Páginas
1	17.392	25.793	80.251	11	22.415	31.930	75.759	21	18.910	27.169	92.832
2	39.885	51.356	103.054	12	23.383	32.430	69.077	22	16.343	23.711	64.453
3	36.960	48.311	94.602	13	21.476	29.753	57.040	23	34.137	44.145	80.356
4	36.346	46.882	103.826	14	19.048	27.083	54.610	24	37.365	46.669	88.423
5	36.625	46.965	150.669	15	37.515	45.377	88.972	25	27.594	35.702	67.363
6	24.541	34.749	127.632	16	38.640	48.289	132.114	26	20.128	28.165	58.139
7	21.753	29.745	77.560	17	27.403	35.202	80.613	27	18.779	28.113	54.137
8	23.533	32.721	81.451	18	26.536	35.484	69.334	28	18.176	26.870	69.984
9	28.119	40.509	90.395	19	25.905	35.458	66.253	29	17.451	24.844	79.018
10	22.807	32.232	71.992	20	22.897	31.781	62.179	30	28.773	37.787	98.710
								31	29.837	39.421	81.006

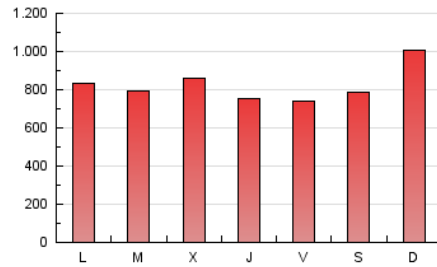
4. Gráficas (Nacional)

4.1 Por día de la semana (promedio)

N. únicos / Visitas (x 100)

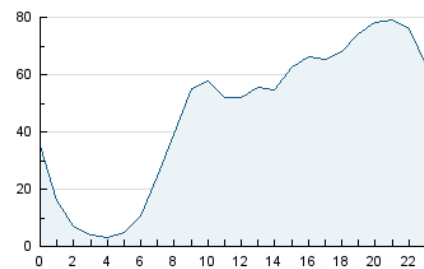


Páginas (x 100)

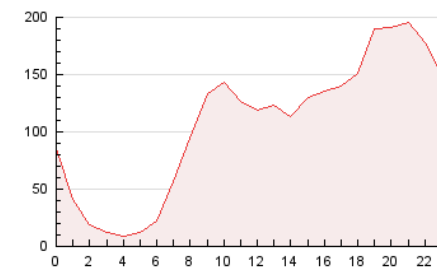


4.2 Por franja horaria (promedio)

Visitas\_ (x 1000)

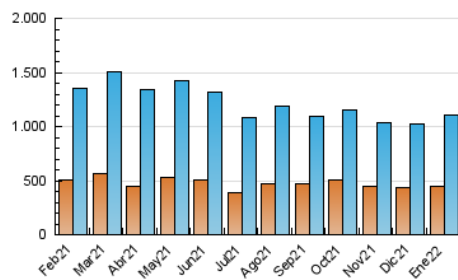


Páginas (x 1000)

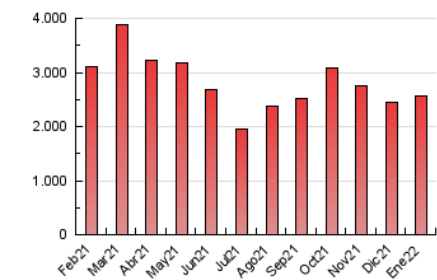


4.3 Por meses

N. únicos / Visitas (x 1000)



Páginas (x 1000)



## 5. Observaciones

Este Medio Electrónico de Comunicación ha sido medido por la herramienta Google Analytics de Google

## 6. Definiciones básicas (Para más información ver Normas Técnicas para el Control de los Medios Electrónicos de Comunicación)

### Página Vista:

Conjunto de ficheros enviado a un usuario como resultado de una petición del mismo recibida por el servidor. Cuando la página está formada por varios marcos (frames), el conjunto de los mismos tendrá, a efectos de cómputo, la consideración de una página unitaria.

### Visita:

Una secuencia ininterrumpida de páginas servidas a un usuario válido. Si dicho usuario no realiza peticiones de páginas en un periodo de tiempo (30 min) la siguiente petición constituirá el inicio de una nueva visita.

### Navegador Único:

Total de combinaciones únicas de una dirección IP y un identificador adicional. Los medios pueden utilizar cookies o el Identificador de Alta de registro.

### Duración Página Vista:

Tiempo acumulado en segundos de todas las páginas vistas (en visitas de dos o más páginas vistas), dividido por el número total de páginas vistas.

### Duración Visita:

Tiempo en segundos de todas las visitas de dos o más páginas vistas, dividido por el número total de visitas de dos o más páginas vistas.

### Tráfico nacional:

Audiencia/difusión correspondiente a España medida en base a los datos de las direcciones IP registradas por el sistema de medición.

## 7. Opinión

De OJDinteractiva, la división de INFORMACIÓN Y CONTROL DE PUBLICACIONES S.A.:

Hemos examinado la información facilitada por el editor del medio electrónico para el periodo que comprende la presente certificación.

Nuestro examen se ha realizado de acuerdo con las normas y procedimientos establecidos en las Normas Técnicas para el Control de los Medios Electrónicos de Comunicación.

En nuestra opinión, la presente acta presenta razonablemente la difusión/audiencia registrada por este medio electrónico.

### ADVERTENCIA:

El trabajo de OJDinteractiva, la división de INFORMACIÓN Y CONTROL DE PUBLICACIONES S.A (INTROL) se limita a la realización de pruebas para la revisión de los datos de recuento suministrados por el editor con la finalidad de expresar una opinión sobre la razonabilidad de dichos datos de acuerdo con las Normas Técnicas para el control de los MEC. Por tanto, INTROL no acepta responsabilidad alguna por las inexactitudes o errores que puedan existir en los datos de recuento. Tampoco acepta ninguna responsabilidad por la falsedad en los datos de recuento recibidos del editor, ni por otros datos de medición que no están incluidos en el análisis.

Febrero - 2022

OJDinteractiva