



## INFORMACION Y CONTROL DE PUBLICACIONES, S.A.

Velázquez, 46, 1º Drcha - Tel. 91 435 00 32 Fax 91 435 96 05 - 28001 - MADRID  
 Entença, 218 Entr. 7 - Tel 93 439 24 18 Fax 93 419 25 34 - 08029 - BARCELONA

**Título:** LANUEVACRONICA.COM  
**URL Primaria:** https://www.lanuevacronica.com/  
**Editor:** Alnuar 2000, S.L.  
**Domicilio:** Pza. de Santo Domingo nº 4, 2º  
**Ciudad:** 24001 LEÓN  
**Teléfono:**  
**Fax:**  
**E-mail:**  
**Clasificación:** Noticias e Información  
**Sub-Clasificación:** Noticias globales y actualidad

**LaNuevaCronica.com**  
 DIARIO LEONÉS DE INFORMACIÓN GENERAL

### 1. Cifras totales y promedios (Nacional e Internacional)

MES - AÑO	NAVEGADORES UNICOS	VISITAS	PAGINAS
Septiembre - 2020	563.164	1.164.699	1.778.246
<b>PROMEDIO DIARIO</b>	<b>33.899</b>	<b>38.823</b>	<b>59.275</b>
<b>PROMEDIO LUNES-VIERNES</b>	33.888	38.799	59.334
<b>PROMEDIO SABADO-DOMINGO</b>	33.930	38.889	59.112
<b>PAGINAS / VISITAS</b>	1,53		
<b>DURACION MEDIA VISITAS</b>	0:01:30		
<b>DURACION MEDIA PAGINAS</b>	0:02:51		

### 2. Secciones (Nacional e Internacional)

	PAGINAS	%
<b>HOME</b>	400.464	22.52 %
<b>RESTO</b>	1.377.782	77.48 %

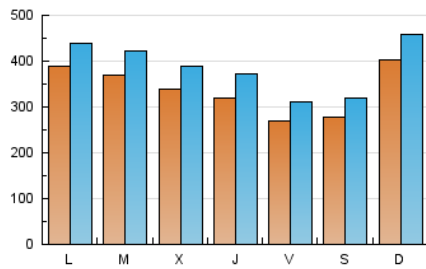
### 3. Por día del mes (Nacional e Internacional)

Día	N. únicos	Visitas	Páginas	Día	N. únicos	Visitas	Páginas	Día	N. únicos	Visitas	Páginas
1	33.617	38.695	57.816	11	25.843	29.360	46.036	21	33.100	38.138	59.056
2	28.565	33.377	50.723	12	26.737	30.999	47.090	22	37.038	41.349	58.431
3	29.887	34.609	52.791	13	52.086	58.234	82.204	23	32.603	36.659	55.483
4	26.481	30.478	47.647	14	49.343	54.500	79.760	24	27.708	31.896	50.078
5	28.706	32.836	49.506	15	45.557	52.387	80.258	25	22.303	26.258	43.901
6	42.763	48.371	70.606	16	34.145	39.447	61.101	26	26.451	30.552	48.582
7	44.009	50.435	73.704	17	37.888	44.568	71.879	27	31.019	35.018	54.105
8	37.853	43.415	64.432	18	33.636	38.536	67.018	28	28.878	32.747	53.060
9	43.048	49.403	70.481	19	28.789	33.922	54.553	29	30.774	34.917	52.052
10	32.830	37.420	55.671	20	34.892	41.183	66.253	30	30.420	34.990	53.969

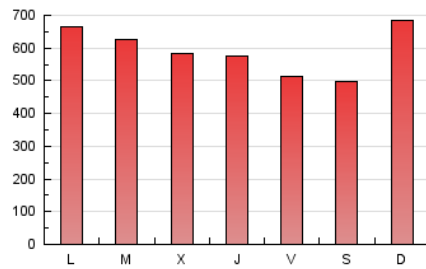
4. Gráficas (Nacional e Internacional)

4.1 Por día de la semana (promedio)

N. únicos / Visitas (x 100)



Páginas (x 100)

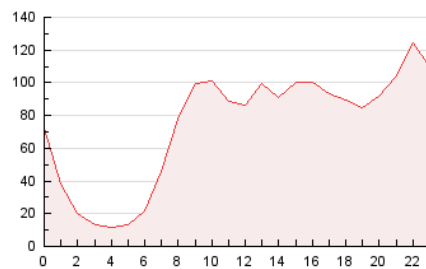


4.2 Por franja horaria (promedio)

Visitas (x 1000)

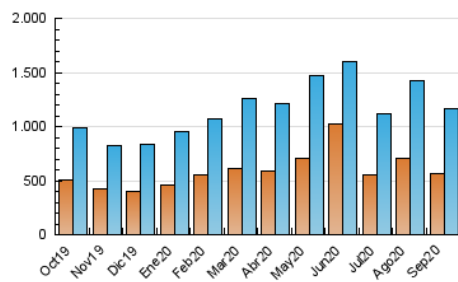


Páginas (x 1000)

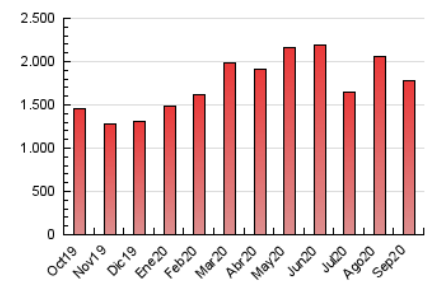


4.3 Por meses

N. únicos / Visitas (x 1000)



Páginas (x 1000)





## INFORMACION Y CONTROL DE PUBLICACIONES, S.A.

Velázquez, 46, 1º Drcha - Tel. 91 435 00 32 Fax 91 435 96 05 - 28001 - MADRID  
 Entença, 218 Entr. 7 - Tel 93 439 24 18 Fax 93 419 25 34 - 08029 - BARCELONA

### Anexo - Tráfico Nacional

**Título:** LANUEVACRONICA.COM  
**URL Primaria:** https://www.lanuevacronica.com/  
**Editor:** Alnuar 2000, S.L.  
**Domicilio:** Pza. de Santo Domingo nº 4, 2º  
**Ciudad:** 24001 LEÓN  
**Teléfono:**  
**Fax:**  
**E-mail:**  
**Clasificación:** Noticias e Información  
**Sub-Clasificación:** Noticias globales y actualidad

**LaNuevaCronica.com**  
 DIARIO LEONÉS DE INFORMACIÓN GENERAL

#### 1. Cifras totales y promedios (Nacional)

MES - AÑO	NAVEGADORES UNICOS	VISITAS	PAGINAS
Septiembre - 2020	490.111	1.080.161	1.675.648
<b>PROMEDIO DIARIO</b>	<b>31.194</b>	<b>36.005</b>	<b>55.855</b>
<b>PROMEDIO LUNES-VIERNES</b>	<b>31.032</b>	<b>35.827</b>	<b>55.710</b>
<b>PROMEDIO SABADO-DOMINGO</b>	<b>31.642</b>	<b>36.496</b>	<b>56.254</b>
<b>PAGINAS / VISITAS</b>	<b>1,55</b>		
<b>DURACION MEDIA VISITAS</b>	<b>0:01:33</b>		
<b>DURACION MEDIA PAGINAS</b>	<b>0:02:49</b>		

#### 2. Secciones (Nacional)

	PAGINAS	%
<b>HOME</b>	394.744	23.56 %
<b>RESTO</b>	1.280.904	76.44 %

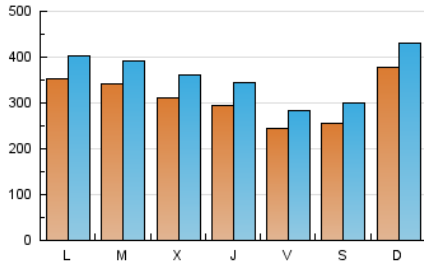
#### 3. Por día del mes (Nacional)

Día	N. únicos	Visitas	Páginas	Día	N. únicos	Visitas	Páginas	Día	N. únicos	Visitas	Páginas
1	30.545	35.521	54.027	11	23.288	26.603	42.850	21	30.323	35.254	55.571
2	25.798	30.493	47.363	12	24.763	28.924	44.646	22	34.028	38.215	54.722
3	27.204	31.844	49.539	13	48.502	54.556	77.975	23	29.694	33.722	51.992
4	23.928	27.879	44.650	14	44.662	49.651	74.227	24	24.894	29.002	46.658
5	26.541	30.612	46.908	15	42.892	49.537	76.805	25	19.755	23.571	40.668
6	40.603	46.017	67.717	16	31.653	36.906	58.063	26	24.350	28.408	45.944
7	40.782	47.111	69.652	17	35.374	41.926	68.630	27	28.889	32.849	51.477
8	35.142	40.461	61.019	18	30.971	35.745	63.557	28	25.390	29.231	46.772
9	40.427	46.651	67.263	19	26.702	31.725	51.951	29	28.089	32.068	48.635
10	30.184	34.708	52.533	20	32.785	38.874	63.411	30	27.673	32.097	50.423

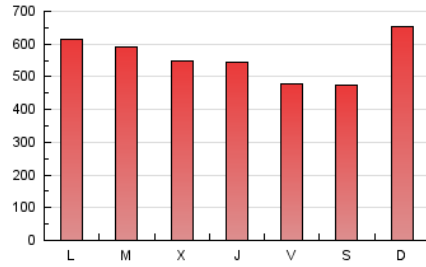
#### 4. Gráficas (Nacional)

##### 4.1 Por día de la semana (promedio)

N. únicos / Visitas (x 100)



Páginas (x 100)

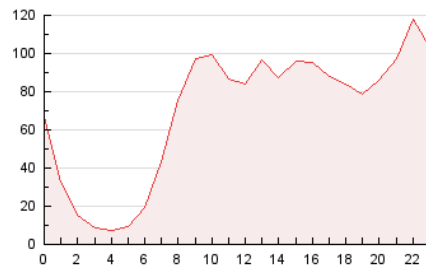


##### 4.2 Por franja horaria (promedio)

Visitas (x 1000)

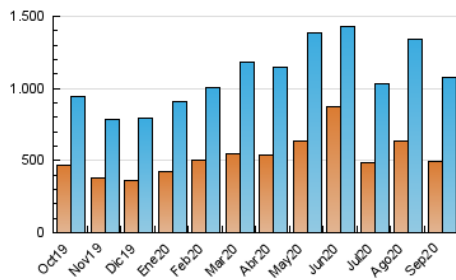


Páginas (x 1000)

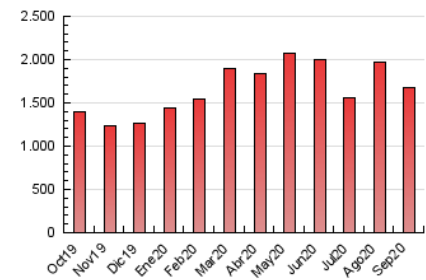


##### 4.3 Por meses

N. únicos / Visitas (x 1000)



Páginas (x 1000)



## 5. Observaciones

Este Medio Electrónico de Comunicación ha sido medido por la herramienta Google Analytics de Google

## 6. Definiciones básicas (Para más información ver Normas Técnicas para el Control de los Medios Electrónicos de Comunicación)

### Página Vista:

Conjunto de ficheros enviado a un usuario como resultado de una petición del mismo recibida por el servidor. Cuando la página está formada por varios marcos (frames), el conjunto de los mismos tendrá, a efectos de cómputo, la consideración de una página unitaria.

### Visita:

Una secuencia ininterrumpida de páginas servidas a un usuario válido. Si dicho usuario no realiza peticiones de páginas en un periodo de tiempo (30 min) la siguiente petición constituirá el inicio de una nueva visita.

### Navegador Único:

Total de combinaciones únicas de una dirección IP y un identificador adicional. Los medios pueden utilizar cookies o el Identificador de Alta de registro.

### Duración Página Vista:

Tiempo acumulado en segundos de todas las páginas vistas (en visitas de dos o más páginas vistas), dividido por el número total de páginas vistas.

### Duración Visita:

Tiempo en segundos de todas las visitas de dos o más páginas vistas, dividido por el número total de visitas de dos o más páginas vistas.

### Tráfico nacional:

Audiencia/difusión correspondiente a España medida en base a los datos de las direcciones IP registradas por el sistema de medición.

## 7. Opinión

De OJDinteractiva, la división de INFORMACIÓN Y CONTROL DE PUBLICACIONES S.A.:

Hemos examinado la información facilitada por el editor del medio electrónico para el periodo que comprende la presente certificación.

Nuestro examen se ha realizado de acuerdo con las normas y procedimientos establecidos en las Normas Técnicas para el Control de los Medios Electrónicos de Comunicación.

En nuestra opinión, la presente acta presenta razonablemente la difusión/audiencia registrada por este medio electrónico.

### ADVERTENCIA:

El trabajo de OJDinteractiva, la división de INFORMACIÓN Y CONTROL DE PUBLICACIONES S.A (INTROL) se limita a la realización de pruebas para la revisión de los datos de recuento suministrados por el editor con la finalidad de expresar una opinión sobre la razonabilidad de dichos datos de acuerdo con las Normas Técnicas para el control de los MEC.

Por tanto, INTROL no acepta responsabilidad alguna por las inexactitudes o errores que puedan existir en los datos de recuento. Tampoco acepta ninguna responsabilidad por la falsedad en los datos de recuento recibidos del editor, ni por otros datos de medición que no están incluidos en el análisis.

Octubre - 2020

OJDinteractiva